

**RENCANA PELAKSANAAN PEMBELAJARAN TATA MUKA/LURING
(RPP LURING)**

Rabu, 15 September 2021

SLB BC bina Mandiri	Mapel : Bahasa Indonesia, Matematika	Kelas/ Semester: VC/1	Tema/Subtema: Hidup bersih di rumah dan di sekolah/Kegiatan sehari- hari di rumah	Cakupan Materi: Kegiatan di rumah, satuan waktu
----------------------------	---	-------------------------------------	---	---

KI. 3. Memahami pengetahuan faktual dengan cara mengamati dan menanya berdasarkan rasa ingin tahu tentang dirinya, makhluk ciptaan Tuhan dan kegiatannya, dan benda-benda yang dijumpainya di rumah, di sekolah dan tempat bermain

4. Menyajikan pengetahuan factual dalam bahasa yang jelas. sistematis, dan logis, dalam karya yang estetis, dalam gerakan yang mencerminkan anak sehat, dan dalam tindakan yang mencerminkan perilaku anak beriman dan berahlak mulia.

KD.

Bahasa Indonesia

3.1 Mencermati teks laporan sederhana tentang kebersihan lingkungan dalam bahasa Indonesia, baik lisan maupun tulis yang dibantu dengan kosakata bahasa daerah

4.1 Mengungkapkan isi teks laporan sederhana tentang kebersihan lingkungan dalam bahasa Indonesia, baik lisan maupun tulis yang dapat dibantu dengan kosakata bahasa daerah
Matematika

3.4 Mengenal waktu (pukul dalam bulat)

4.4 Menuliskan waktu yang berkaitan dengan kegiatan dalam kehidupan sehari-hari

A. Tujuan Pembelajaran

1. Dengan Memperhatikan gambar , peserta didik mampu menceritakan kegiatan yang ada pada gambar dengan tepat
2. Dengan memperhatikan gambar jam , peserta didik mampu menyebutkan waktu kegiatan dilaksanakan dengan tepat melafalkan do'a masuk mesjid

B. Kegiatan Pembelajaran

1. Pembuka: Apersepsi
 - Salam, Doa, Membaca 2 surat pendek
 - Presensi
 - Menceritakan tujuan pembelajaran yaitu mengetahui waktu kegiatan di rumah

2. Kegiatan Inti
 - Peserta didik mengikuti arahan guru untuk memperhatikan kegiatan yang ada pada gambar
 - Guru memperlihatkan gambar-gambar kegiatan yang dilakukan di rumah
 - Peserta didik menyebutkan kegiatan yang ada pada gambar yang ditunjukkan oleh guru
 - Peserta didik mengamati gambar jam
 - Guru menjelaskan tentang satuan waktu dengan menggunakan jam dinding
 - Peserta didik menyebutkan waktu pelaksanaan kegiatan yang ada pada gambar
 - Peserta didik menuliskan satuan waktu sesuai gambarpeserta didik menyebutkan satuan waktu sesuai gambar jam

3. Penutup
 - a. Peserta didik diarahkan untuk mengutarakan materi apa yang hari ini sudah dipelajari.

 - b. Berdo'a

C. Penilaian

1. Penilaian sikap observasi
2. Penilaian pengetahuan tes lisan
3. Penilaian keterampilan unjuk kerja

Mengetahui,
Kepala SLB BC Bina Mandiri

Garut, September 2021
Guru Kelas

Manah, S.Pd
NIP. 196606141993032008

Manah, S.Pd
NIP. 196606141993032008

Materi

Perhatikan gambar di bawah ini

Ceritakan kegiatan yang ada pada gambar di bawah ini!




Eli Bangun tidur



Eli melaksanakan shalat shubuh



Eli menyapu ruang tamu



Eli sarapan pagi

Membaca Jam




Gambar jam menunjukkan pukul 06.00 WIB




Gambar jam di atas menunjukkan pukul 05.30 WIB


Sekarang buat jarum nya
Eli Bangun tidur pukul 04,30



Eli melaksanakan shalat shubuh pukul 05.00 WIB



Eli menyapu ruang tamu Pukul 06,00



Eli sarapan pagi pukul 07 30.WIB

