

RENCANA PELAKSANAAN PEMBELAJARAN

Sekolah : SD	Kelas/Semester : 4 / 1	KD : 3.1 dan 4.1
Mata Pelajaran : PAK	Alokasi Waktu : 4 x 35 menit	Pertemuan ke : 1
Materi : Allah Hadir dalam Berbagai Peristiwa Kehidupan		

A, TUJUAN

<ul style="list-style-type: none"> ✦ Menganalisis karya dan kehadiran Allah ✦ Menganalisis bentuk-bentuk kehadiran Allah melalui berbagai ciptaan dan peristiwa kehidupan manusia ✦ Menjelaskan arti Allah Mahahadir ✦ Menuliskan pesan moral dari lagu rohani yang menyatakan kehadiran Allah dalam berbagai peristiwa kehidupan manusia ✦ Membuat sebuah puisi atau cerita singkat tentang pengalamannya atas kehadiran Allah dalam hidupnya ✦ Menyatakan sebuah janji atau komitmen untuk bersyukur atas kehadiran Allah

B, LANGKAH-LANGKAH PEMBELAJARAN

Media : <ul style="list-style-type: none"> ➢ Worksheet atau lembar kerja (siswa) ➢ Lembar penilaian ➢ LCD Proyektor/ Slide presentasi (ppt) 	Alat/Bahan : <ul style="list-style-type: none"> ➢ Penggaris, spidol, papan tulis ➢ Laptop & infocus
---	--

PENDAHULUAN	<ul style="list-style-type: none"> • Peserta didik memberi salam, berdoa, menyanyikan lagu nasional (PPK) • Guru mengecek kehadiran peserta didik dan memberi motivasi (yel-yel/ice breaking) • Guru menyampaikan tujuan dan manfaat pembelajaran tentang topik yang akan diajarkan • Guru menyampaikan garis besar cakupan materi dan langkah pembelajaran 										
KEGIATAN INTI	<table border="1" style="width: 100%; border-collapse: collapse;"> <tr> <td style="width: 20%; text-align: center;">Kegiatan Literasi</td> <td style="padding: 5px;">Peserta didik diberi motivasi dan panduan untuk melihat, mengamati, membaca dan menuliskannya kembali. Mereka diberi tayangan dan bahan bacaan terkait materi <i>Allah Hadir dalam Berbagai Peristiwa Kehidupan dan Mensyukuri karya dan kehadiran Allah</i></td> </tr> <tr> <td style="text-align: center;">Critical Thinking</td> <td style="padding: 5px;">Guru memberikan kesempatan untuk mengidentifikasi sebanyak mungkin hal yang belum dipahami, dimulai dari pertanyaan faktual sampai ke pertanyaan yang bersifat hipotetik. Pertanyaan ini harus tetap berkaitan dengan materi <i>Allah Hadir dalam Berbagai Peristiwa Kehidupan dan Mensyukuri karya dan kehadiran Allah</i></td> </tr> <tr> <td style="text-align: center;">Collaboration</td> <td style="padding: 5px;">Peserta didik dibentuk dalam beberapa kelompok untuk mendiskusikan, mengumpulkan informasi, mempresentasikan ulang, dan saling bertukar informasi mengenai <i>Allah Hadir dalam Berbagai Peristiwa Kehidupan dan Mensyukuri karya dan kehadiran Allah</i></td> </tr> <tr> <td style="text-align: center;">Communication</td> <td style="padding: 5px;">Peserta didik mempresentasikan hasil kerja kelompok atau individu secara klasikal, mengemukakan pendapat atas presentasi yang dilakukan kemudian ditanggapi kembali oleh kelompok atau individu yang mempresentasikan</td> </tr> <tr> <td style="text-align: center;">Creativity</td> <td style="padding: 5px;">Guru dan peserta didik membuat kesimpulan tentang hal-hal yang telah dipelajari terkait <i>Allah Hadir dalam Berbagai Peristiwa Kehidupan dan Mensyukuri karya dan kehadiran Allah</i> Peserta didik kemudian diberi kesempatan untuk menanyakan kembali hal-hal yang belum dipahami</td> </tr> </table>	Kegiatan Literasi	Peserta didik diberi motivasi dan panduan untuk melihat, mengamati, membaca dan menuliskannya kembali. Mereka diberi tayangan dan bahan bacaan terkait materi <i>Allah Hadir dalam Berbagai Peristiwa Kehidupan dan Mensyukuri karya dan kehadiran Allah</i>	Critical Thinking	Guru memberikan kesempatan untuk mengidentifikasi sebanyak mungkin hal yang belum dipahami, dimulai dari pertanyaan faktual sampai ke pertanyaan yang bersifat hipotetik. Pertanyaan ini harus tetap berkaitan dengan materi <i>Allah Hadir dalam Berbagai Peristiwa Kehidupan dan Mensyukuri karya dan kehadiran Allah</i>	Collaboration	Peserta didik dibentuk dalam beberapa kelompok untuk mendiskusikan, mengumpulkan informasi, mempresentasikan ulang, dan saling bertukar informasi mengenai <i>Allah Hadir dalam Berbagai Peristiwa Kehidupan dan Mensyukuri karya dan kehadiran Allah</i>	Communication	Peserta didik mempresentasikan hasil kerja kelompok atau individu secara klasikal, mengemukakan pendapat atas presentasi yang dilakukan kemudian ditanggapi kembali oleh kelompok atau individu yang mempresentasikan	Creativity	Guru dan peserta didik membuat kesimpulan tentang hal-hal yang telah dipelajari terkait <i>Allah Hadir dalam Berbagai Peristiwa Kehidupan dan Mensyukuri karya dan kehadiran Allah</i> Peserta didik kemudian diberi kesempatan untuk menanyakan kembali hal-hal yang belum dipahami
Kegiatan Literasi	Peserta didik diberi motivasi dan panduan untuk melihat, mengamati, membaca dan menuliskannya kembali. Mereka diberi tayangan dan bahan bacaan terkait materi <i>Allah Hadir dalam Berbagai Peristiwa Kehidupan dan Mensyukuri karya dan kehadiran Allah</i>										
Critical Thinking	Guru memberikan kesempatan untuk mengidentifikasi sebanyak mungkin hal yang belum dipahami, dimulai dari pertanyaan faktual sampai ke pertanyaan yang bersifat hipotetik. Pertanyaan ini harus tetap berkaitan dengan materi <i>Allah Hadir dalam Berbagai Peristiwa Kehidupan dan Mensyukuri karya dan kehadiran Allah</i>										
Collaboration	Peserta didik dibentuk dalam beberapa kelompok untuk mendiskusikan, mengumpulkan informasi, mempresentasikan ulang, dan saling bertukar informasi mengenai <i>Allah Hadir dalam Berbagai Peristiwa Kehidupan dan Mensyukuri karya dan kehadiran Allah</i>										
Communication	Peserta didik mempresentasikan hasil kerja kelompok atau individu secara klasikal, mengemukakan pendapat atas presentasi yang dilakukan kemudian ditanggapi kembali oleh kelompok atau individu yang mempresentasikan										
Creativity	Guru dan peserta didik membuat kesimpulan tentang hal-hal yang telah dipelajari terkait <i>Allah Hadir dalam Berbagai Peristiwa Kehidupan dan Mensyukuri karya dan kehadiran Allah</i> Peserta didik kemudian diberi kesempatan untuk menanyakan kembali hal-hal yang belum dipahami										
PENUTUP	<ul style="list-style-type: none"> • Guru bersama peserta didik merefleksikan pengalaman belajar • Guru memberikan penilaian lisan secara acak dan singkat • Guru menyampaikan rencana pembelajaran pada pertemuan berikutnya dan berdoa 										

C, PENILAIAN

- Sikap : Lembar pengamatan,	- Pengetahuan : LK peserta didik,	- Keterampilan: Kinerja & observasi diskusi
------------------------------	-----------------------------------	---

Mengetahui,
2020
 Kepala Sekolah

..... ,
 Guru Mata Pelajaran

SHOLIHUL MU'MININ, S.Pd
 Nip. 196604211994121088

ELMINIEN, S.Pd
 Nip. 197511062010012088

Penilaian, Pembelajaran Remedial dan Pengayaan

1. Teknik Penilaian

a. Penilaian Kompetensi Pengetahuan

- 1) Tes Tertulis
 - a) Pilihan ganda
 - b) Uraian/esai

- 2) Tes Lisan

b. Penilaian Kompetensi Keterampilan

- 1) Proyek, pengamatan, wawancara'
 - ✦ *Mempelajari buku teks dan sumber lain tentang materi pokok*
 - ✦ *Menyimak tayangan/demo tentang materi pokok*
 - ✦ *Menyelesaikan tugas yang berkaitan dengan pengamatan dan eksplorasi*
- 2) Portofolio / unjuk kerja
 - ✦ *Laporan tertulis individu/ kelompok*
- 3) Produk,

2. Instrumen Penilaian

- a. Pertemuan Pertama (Terlampir)
- b. Pertemuan Ketiga (Terlampir)
- c. Pertemuan Pertama (Terlampir)
- d. Pertemuan Keempat (Terlampir)

3. Pembelajaran Remedial dan Pengayaan

a. Remedial

- ❖ Remedial dapat diberikan kepada peserta didik yang belum mencapai KKM maupun kepada peserta didik yang sudah melampaui KKM. Remedial terdiri atas dua bagian : remedial karena belum mencapai KKM dan remedial karena belum mencapai Kompetensi Dasar
- ❖ Guru memberi semangat kepada peserta didik yang belum mencapai KKM (Kriteria Ketuntasan Minimal). Guru akan memberikan tugas bagi peserta didik yang belum mencapai KKM (Kriterian Ketuntasan Minimal), misalnya sebagai berikut.
 - ✦ *Peserta didik yang belum menguasai materi akan dijelaskan kembali oleh guru materi Guru akan melakukan penilaian kembali dengan soal yang sejenis. Remedial dilaksanakan pada waktu dan hari tertentu yang disesuaikan contoh: pada saat jam belajar, apabila masih ada waktu, atau di luar jam pelajaran (30 menit setelah jam pelajaran selesai).*

b. Pengayaan

- ❖ Pengayaan diberikan untuk menambah wawasan peserta didik mengenai materi pembelajaran yang dapat diberikan kepada peserta didik yang telah tuntas mencapai KKM atau mencapai Kompetensi Dasar.
- ❖ Pengayaan dapat ditagihkan atau tidak ditagihkan, sesuai kesepakatan dengan peserta didik.
- ❖ Direncanakan berdasarkan IPK atau materi pembelajaran yang membutuhkan pengembangan lebih luas misalnya
 - ✦ *Peserta didik yang sudah menguasai materi mengerjakan soal pengayaan yang telah disiapkan oleh guru berupa pertanyaan-pertanyaan pilihan ganda dalam buku panduan guru. Guru mencatat dan memberikan tambahan nilai bagi peserta didik yang berhasil dalam pengayaan.*

Mengetahui
Kepala SD DANOE

.....,

Guru Mata Pelajaran

.....
NIP/NRK.

.....
NIP/NRK.

Penilaian Sikap

Satuan Pendidikan : SD DANOE
Mata Pelajaran : Pendidikan Agama Kristen & Budi Pekerti
Kelas /Semester : IV /Ganjil
Tahun Pelajaran :

No.	Nama peserta didik	Aktifitas															
		Kerja sama				Keaktifan				Partisipasi				Inisiatif			
		1	2	3	4	1	2	3	4	1	2	3	4	1	2	3	4
1																	
2																	

Rubrik penilaian:

1. Apabila peserta didik belum memperlihatkan perilaku yang dinyatakan dalam indikator.
2. Apabila sudah memperlihatkan perilaku tetapi belum konsisten yang dinyatakan dalam indikator.
3. Apabila sudah memperlihatkan perilaku dan sudah konsisten yang dinyatakan dalam indikator.
4. Apabila sudah memperlihatkan perilaku kebiasaan yang dinyatakan dalam indikator.

Catatan :

Penguasaan nilai disesuaikan dengan karakter yang diinginkan.

Rentang Skor = Skor Maksimal – Skor Minimal

$$= 16 - 4$$

$$= 12$$












MK =	14 - 16
MB =	11- 13
MT =	8 - 10
BT =	4-7

Keterangan:













BT	Belum Terlihat (apabila peserta didik belum memperlihatkan tanda- tanda awal perilaku yang dinyatakan dalam indikator).
MT	Mulai Terlihat (apabila peserta didik sudah mulai memperlihatkan adanya tanda- tanda awal perilaku yang dinyatakan dalam indikator tetapi belum konsisten).
MB	Mulai Berkembang (apabila peserta didik sudah memperlihatkan berbagai tanda perilaku yang dinyatakan dalam indikator dan mulai
MK	Mulai membudaya/terbiasa (apabila peserta didik terus-menerus memperlihatkan perilaku yang dinyatakan dalam indikator secara konsisten).

Dapatkan File Lengkapnya Hub WhatsApp : **087702912806** atau **081935114680**

✚ Dan Juga dapatkan RPP Selengkapnya Semua Judul seperti dibawah ini:

-  RPP 1A
-  RPP 1B
-  RPP 2A
-  RPP 2B
-  RPP 3A
-  RPP 3B
-  RPP 3C
-  RPP 3D
-  RPP 4A
-  RPP 4B
-  RPP 4C

✚ Dapatkan juga **BONUS** administrasi Guru seperti di Bawah ini :

-  1. Analisis-SKL-KI-KD
-  1. Cover
-  1. Kode Etik, 2. Ikrar Guru, 3. Tata Tertib Guru, 4. Alokasi Waktu, 5. Pembias.
-  2. KIKD
-  2. Program Semester
-  3. Program Tahunan
-  3. Silabus PAK & BP Kls IV Yang dikembangkan
-  4. Analisis Alokasi Waktu
-  5. Format Penentuan KKM
-  6. Analisis Kompetensi
-  7. Penetapan Indikator Pencapaian Kompetensi
-  8. Pemetaan Kompetensi dan Teknik Penilaian