

**RENCANA PELAKSANAAN PEMBELAJARAN**

**KELOMPOK BERMAIN**

**KELOMPOK A**

**AKU SAYANG BINATANG, TANAMAN  
DAN MAKHLUK CIPTAAN TUHAN**

**OLEH :**

**SRI JULIANA DASOPANG,S.Pd.I**

[\(srijulianadasopang1000@gmail.com\)](mailto:srijulianadasopang1000@gmail.com)



**KELOMPOK BERMAIN ( KB ) LESTARI  
KECAMATAN SUNGAI KANAN  
KABUPATEN LABUHANBATU SELATAN  
PROVINSI SUMATERA UTARA**

## RENCANA PELAKSANAAN PEMBELAJARAN

Satuan PendidAyam	: KB Lestari
Kelompok / Semester	: A / I (satu)
Tema	: Binatang
Sub Tema/ Sub sub Tema	: Binatang di Darat- Hewan Peliharaan Ayam
Topik	: Aku sayang binatang, tanaman dan makhluk ciptaan Tuhan
Pembelajaran ke	: 10 (Sepuluh )
Alokasi waktu	: 120 menit

### A. TUJUAN PEMBELAJARAN

1. Anak menyayangi sasama makhluk
2. Anak mau mentaati peraturan, percaya diri
3. Anak berimajinasi melakukan gerakan sesuai cerita
4. Anak mengucapkan kalimat sederhana
5. Anak membaca gambar dan mencontoh tulisan
6. Anak menyebutkan warna, ukuran, tekstur, dan bagian tubuh Ayam

### B. KEGIATAN PEMBELAJARAN

#### I. Pembukaan

- Berdoa, Salam
- Bercerita pengalaman tentang memberi makan Ayam
- Senam fantasi menurut cerita “Pak Tandi Punya Kandang ”

#### II. Inti

##### ➤ Mengamati

- **Mengamati Gambar Ayam**

- Anak mengamati warna tubuh Ayam, dan menghitung anggota tubuh Ayam

##### ➤ Menanya

- Guru mendorong anak untuk bertanya apa gambar hewan apa ini ?  
Misalnya pertanyaan yang diajukan anak
- Ayam Makanannya apa?

- Bagaimana bunyi suara ayam?
- Bagaimana perkembang biakan ayam?
- Guru mempercakapkan pertanyaan anak dan medeskripsikannya pada anak.

➤ **Mengumpulkan Informasi**

- Guru menunjukkan kartu gambar macam-macam Ayam, kartu huruf, kertas hvs, pensil, kertas lipat, kertas gambar, krayon dan mempercakapkan kegiatan
- **Mencontoh tulisan Ayam**
- Anak bereksplorasi bermain menyusun huruf sesuai tulisan yang ada pada kartugambar
- Anak mencontoh tulisan a y a m

➤ **Menalar**

- **Melipat kertas bentuk “Ayam”**
- Anak mengambil kertas lipat dan bereksplorasi melipat bentuk Ayam
- Anak menempel lipatan Ayam di kertas gambar dan memberi warna air pada sisa kertas gambar

➤ **Menalar dan mengomunikas Ayam**

- **Membentuk Ayam dengan *puzzel* dan menceritakan**
- Anak bereksplorasi gambar bentuk ayam dengan *puzzel* dan menceritakan

**III Istirahat, makan,bermain**

- Berdoa sebelum dan sesudah makan
- Bermain di dalam dan di luar ruang kelas

**IV. Penutup**

- Menyanyi lagu “ Kukukuruyuk” “ Tekotek kotek “
- Diskusi tentang kegiatan satu hari
- Berdoa, menyanyi,salam

C. PENILAIAN PEMBELAJARAN

Kompetensi Inti (KI)	Kompetensi yang di capai	BB	MB	BSH	BSB
<b>Sikap Spiritual</b>	Menyayangi ciptaan Tuhan				
<b>Sikap Sosial</b>	Mentaati peraturan, Percaya diri				
<b>Pengetahuan</b>	Memahami konsep warna, ukuran Ayam Memahami cerita “memberi makan Ayam” Mengenal kartu gambar Mengenal bentuk dan warna Ayam Memahami kalimat sederhana				
<b>Keterampilan</b>	Berimajinasi melakukan gerakan sesuai cerita Mengucapkan kalimat sederhana Membaca gambar dan mencontoh tulisan Melipat bentuk Ayam Membentuk dengan <i>puzzel</i> Menghitung berdasarkan warna dan ukuran. (besar, kecil)				

Aman Makmur, 05 November 2021

Peserta Program Sekolah Penggerak Angkatan 2



SRI JULIANA DASOPANG, S.Pd.I

## Media Pembelajaran

### 1. Gambar Ayam



### 2. Suara Ayam

**Kukuruyukkkkk Kukuruyuk  
Petok Petok**


### 3 Ayam Sedang Makan



#### 4. Perkembang Biakan Ayam



#### 5 Kartu Gambar



6. Kartu Huruf



7. Bermain Huruf a y a m

a y a m

8. Puzzle Ayam



9. Lagu Kukuruyuk dan Tekotek kotek

“Kukuruyuk “

Kuku-kukuruyuk begitulah bunyinya  
Kakinya bertanduk, hewan apa namanya?  
Kuku-kukuruyuk begitulah bunyinya  
Kakinya bertanduk, ayam jantan namanya

“Tekotek kotek “

*Anak Ayam*

<p>Tek kotek, kotek kotek Anak ayam turun berkotek Tek kotek, kotek kotek Anak ayam turun berkotek Anak ayam turunlah empat</p>	<p>Anak ayam turun berkotek Tek kotek, kotek kotek Anak ayam turun berkotek Anak ayam turunlah dua</p>
<p>Mati satu tinggalah tiga Anak ayam turunlah tiga Mati satu tinggalah dua Tek kotek, kotek kotek</p>	<p>Mati satu tinggalah satu Mati satu tinggalah u Mati satu tinggalah induknya</p>




10. Berdoa, Menyanyi dan Salam



## GAMBAR MEDIA PEMBELAJARAN








ÄksArA

a



ayam

**a y a m**

**a y a m**

**a y a m**

ОМОСНАТОИ

