

## DATA UNGGAH RPP

1. NAMA PEMBUAT RPP : JAVA ANDRIANA,S.Pd
2. NAMA SEKOLAH : TK DHARMA WANITA PUOREJO
3. SUREL : [javaandriana12@gmail.com](mailto:javaandriana12@gmail.com)
4. RPP untuk jenjang : TK
5. Tema / sub tema : Tanaman/ Tanaman Pangan

**RENCANA PELAKSANAAN PEMBELAJARAN MINGGUAN (RPPM)  
TK DHARMA WANITA PUROREJO**

Semester / Minggu : I / XIV  
Tema / Sub Tema : Tanaman / Tanaman Pangan  
Kelompok : B

No	Sub Tema	Materi	Rencana Kegiatan	Tujuan	Alokasi Waktu
14.	Tanaman Pangan	<p><b>Nam</b></p> <p>1.1 Tanaman ciptaan Tuhan</p> <p>1.2 Pembiasaan bersyukur dg cara memelihara dan merawat tanaman</p> <p>2.13 Sikap jujur</p> <p>3.2/4.2 Perilaku baik dan santun terhadap tanaman</p> <p><b>Fismo</b></p> <p>2. 1 Sikap mencerminkan hidup sehat</p> <p>3.3/4.3 Gerakan Motorik</p>	<p><b>1. Padi</b></p> <ul style="list-style-type: none"> <li>- Melambungkan dan menangkap kantong biji padi (3.3/4.3)</li> <li>- Menyebutkan dan melingkari gambar alat-alat modern untuk menanam padi dan menanak nasi (3.9/4.9)</li> <li>- Menyebutkan dan meniru huruf vokal dan konsonan pada kalimat "petani menanam padi"(3.12/4.12)</li> <li>- Mewarnai sawah (3.15/4.15)</li> <li>- Bercakap-cakap ttg padi ciptan tuhan (1.1)</li> <li>- Mengenal keinginan (3.14-4.14)</li> </ul> <p><b>2. Jagung</b></p> <ul style="list-style-type: none"> <li>- Melakukan permainan "menanam jagung" (3.3/4.3)</li> <li>- Membuat urutan bilangan 11-20 dg gambar jagung (3.6/4.6)</li> <li>- Membuat gambar "jagung" dan tulisan dibawahnya (3.12/4.12)</li> <li>- Membuat "jagung" dari playdough (3.15/4.15)</li> <li>- Bercakap-cakap cara berbuat baik terhadap tanaman (3.2/4.2)</li> <li>- Bersyukur Jagung ciptaan tuhan (1.1)</li> </ul> <p><b>3. Ketela pohon</b></p> <ul style="list-style-type: none"> <li>- Memantulkan bola dengan melangkah (3.3/4.3)</li> <li>- Bersyukur diciptakan tanaman ketela pohon (1.1)</li> <li>- Menghubungkan gambar ketela pohon dengan hasil olahan yang sesuai (3.5/4.5)</li> <li>- Melingkari huruf pada kalimat "tanaman ketela pohon" (3.12/4.12)</li> </ul>		<p>Satu hari @ 5 jam @ 30' + penyambutan anak 30' = 180'</p>

		<p>Kasar</p> <p><b>Sosem</b>  2.5 sikap percaya diri  2.6 Sikap taat peraturan  2.7 Sikap sabar  2.10 Sikap toleran  2.11 Sikap penyesuaian diri  2.12 Sikap tanggung Jawab  3.14-4.14 mengenal kebutuhan , keinginan dan minat diri</p> <p><b>Bahasa</b>  2.14 Sikap rendah hati dan santun  3.12/4.12 Keaksaraan Awal</p> <p><b>Kognitif</b>  2.2 Sikap ingin tahu  2.3 Sikap kreatif  3.5/4.5 Memecahkan masalah  3.6/4.6 Pengenalan lambang bilangan  3.9/4.9 Teknologi</p>	<ul style="list-style-type: none"> <li>- Meronce dengan daun ketela pohon (3.15/4.15)</li> <li>- Bercakap-cakap ttg kemandrian (2.8)</li> </ul> <p><b>4. Labu</b></p> <ul style="list-style-type: none"> <li>- Memanjat, bergantung dan berayun (3.3/4.3)</li> <li>- Menyusun puzzle bentuk labu (3.5/4.5)</li> <li>- Menyebutkan dan menulis hasil pengurangan dengan gambar labu (3.6/4.6)</li> <li>- Finger painting bentuk "labu" (3.15/4.15)</li> <li>- Menyebutkan kata-kata yang huruf akhirnya sama : "u" → labu, tebu, sapu, debu, ibu, saku, dst (3.12/4.12)</li> <li>- Membaca surat-surat pendek (3.1-4.1)</li> </ul> <p><b>5. Ketela rambat</b></p> <ul style="list-style-type: none"> <li>- Berjalan di atas papan titian dengan seimbang (3.3/4.3)</li> <li>- Mengerjakan maze/mencari jejak gambar ketela rambat dengan hasil olahan yang sesuai (3.5/4.5)</li> <li>- Menghubungkan gambar hasil olahan dari ketela rambat dengan kata yang sesuai (3.12/4.12)</li> <li>- Mencetak dengan ketela rambat (3.15/4.15)</li> <li>- Cara menyapa teman dan orang yang lebih tua dengan baik (3.2/4.2)</li> <li>- Bersyukur/baca hamdalah diberi sesuatu (1.2)</li> </ul> <p><b>6. kentang</b></p> <ul style="list-style-type: none"> <li>- Senam irama (3.3/4.3)</li> <li>- Maze tanaman pangan ke olahannya (3.5-4.5)</li> <li>- Melingkari gambar "tanaman pangan" dan memberi tulisan sesuai gambar (3.12/4.12)</li> <li>- Mencocok gambar kentang (3.15/4.15)</li> <li>- Kentang ciptaan tuhan (1.1)</li> <li>- Bercakap-cakap ttg minat /keinginan (3.14-4.14)</li> </ul>		
--	--	---	---	--	--

		sederhana peralatan bercocok tanam  <b>Seni</b> 2.4 Sikap estetis 3.15/4.15 Karya dan Aktivitas Seni		
<b>Jumlah Alokasi Waktu dalam 1 minggu</b>				180' X 6 hari = 1.080'

Kepala TK



**JAVA ANDRIANA,S.Pd**

Guru Kelompok B



**JAVA ANDRIANA, S.Pd**

**RENCANA PELAKSANAAN PEMBELAJARAN HARIAN (RPPH)  
TK DHARMA WANITA PUOREJO**

**KELOMPOK/ USIA** : B/ 5-6 Tahun  
**SEMESTER/MINGGU** : I/XIV  
**TEMA/SUB TEMA** : Tanaman/ Tanaman Pangan / jagung  
**HARI/TANGGAL** : 80/  
**KOMPETENSI DASAR (KD)** : 1.2;2.6;(3.3/4.3);(3.6/4.6);(3.12/4.12);(3.15/4.15);(3.2/4.2)

**Indikator Pencapaian Pembelajaran:**

- Anak bersyukur
- Anak bersikap taat peraturan
- Anak melakukan permainan **menanam jagung**
- Anak membuat urutan bilangan 11-20 dengan gambar jagung
- Anak membuat gambar **jagung** dan tulisan dibawahnya
- Anak membuat mozaik **jagung** dari biji jagung
- Anak berbuat baik terhadap tanaman

**Media/ Sumber Belajar:**

- Biji jagung, Lem, Lembar kegiatan, Pensil, Krayon

**Langkah Kegiatan**

**I. Pembukaan**

- Berdoa, salam, bernyanyi
- Bercakap-cakap tentang tanaman jagung
- Melakukan permainan **tanaman jagung**
- Anak bersikap taat peraturan dalam permainan **menanam jagung**
- Anak bersyukur ada tanaman pangan ciptaan Tuhan

**II. Inti**

**a. Mengamati**

- Anak mengamati tanaman jagung

**b. Menanya**

- Anak didorong untuk bertanya mengenai tanaman jagung yang diamati, misalnya gunanya, cara menanamnya, beda jagung dengan padi, berdasarkan pertanyaan anak guru mempercakapkan pertanyaan anak

**c. Mengumpulkan Informasi, Menalar, dan Mengkomunikasikan**

- Guru mempercakapkan kegiatan yang akan dilakukan antara lain: membuat urutan bilangan 11-20 dengan gambar jagung, membuat gambar **jagung** dan tulisan dibawahnya, mewarnai gambar jagung

**Kegiatan 1: membuat urutan bilangan 11-20 dengan gambar jagung**

- Anak menyebut bilangan 11-20
- Anak membuat urutan bilangan 11-20 dengan gambar jagung

**Kegiatan 2: membuat gambar jagung dan tulisan dibawahnya**

- Anak mengambil peralatan menggambar
- Anak membuat gambar jagung sesuai kreatifitasnya
- Anak memberi tulisan **jagung** dibawah gambarnya

**Kegiatan 3: mewarnai gambar jagung**

- Anak mengamati gambar jagung
- Anak memilih warna-warna krayon sesuai keinginannya
- Anak mewarnai gambar jagung sesuai imajinasinya


**III. Istirahat, Bermain, Makan**

**IV. Penutup**

- Bercakap-cakap cara berbuat baik terhadap tanaman
- Diskusi tentang kegiatan satu hari
- Berdoa, salam

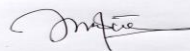
Kegiatan pengaman: Bermain balok, kartu kata

Mengetahui  
Kepala TK



**JAVA ANDRIANA, S.Pd**

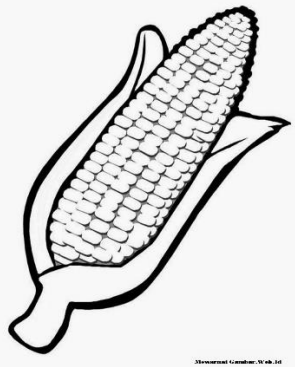
Guru Kelompok B



**JAVA ANDRIANA, S.Pd**

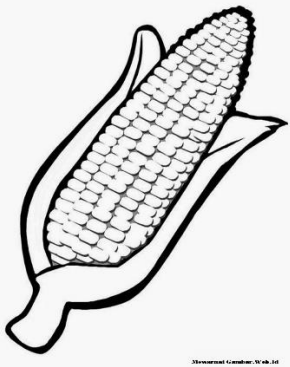
KEGIATAN 1

Urutkan gambar jagung berikut mulai dari angka 11 sampai dengan 20

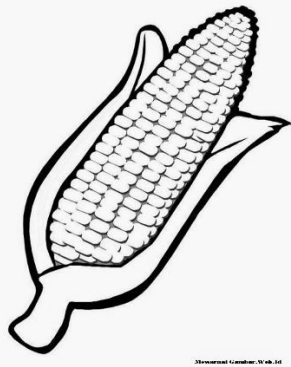


Shutterstock Contributor/Wikidat

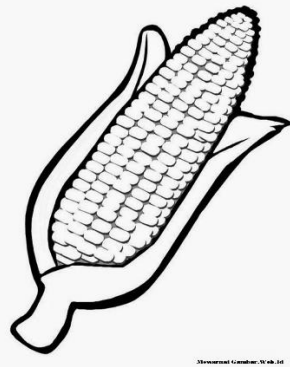
11



Shutterstock Contributor/Wikidat

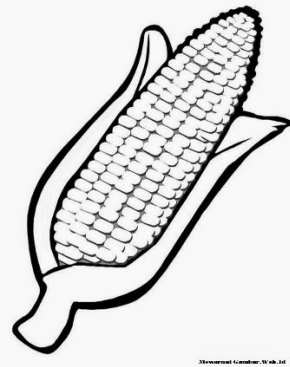


Shutterstock Contributor/Wikidat

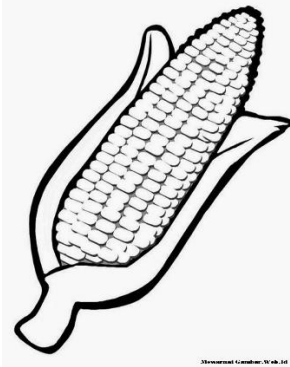


Shutterstock Contributor/Wikidat

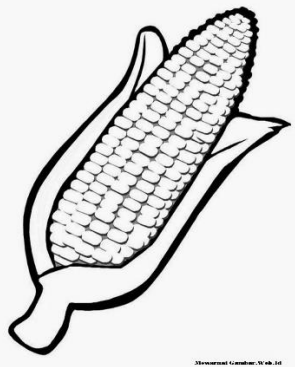
14



Shutterstock Contributor/Wikidat

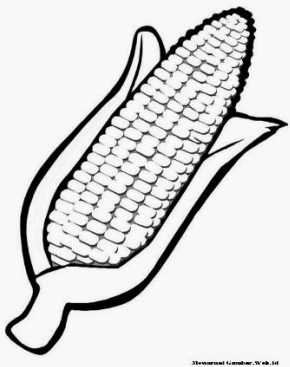


Shutterstock Contributor/Wikidat

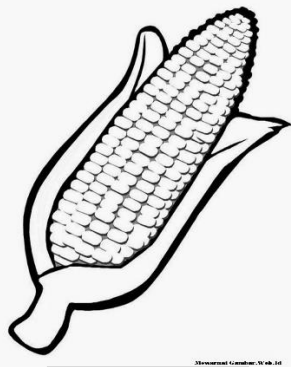


Shutterstock Contributor/Wikidat

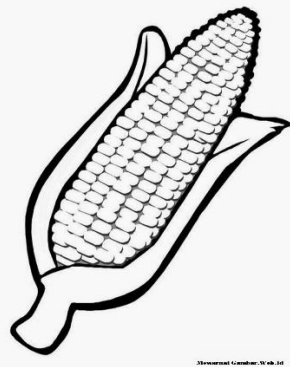
17



Shutterstock Contributor/Wikidat




Shutterstock Contributor/Wikidat



Shutterstock Contributor/Wikidat

20

Warnailah gambar jagung berikut agar terlihat lebih bagus!



**FORMAT SKALA CAPAIAN PERKEMBANGAN HARIAN**

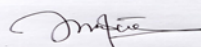
**Kelompok :**

**Hari / Tanggal :**

59


KD	INDIKATOR PENILAIAN	NAMA SISWA																			
		a kbar	naufal	arka	novelira	aktar	digma	aqila	nadira												
1.2	menghargai org dan lingkungan																				
2.5	menyanyi lagu anak yang dikenal																				
3.2-4.2	taat peraturan dalam permainan menanam jagung																				
3.3-4.3	melakukan gerakan menanam jagung																				
3.6-4.6	mengurutkan bilangan 11 sampai 20																				
3.12-4.12	menuliskan nama jagung pada gambar jagung																				
3.15-4.15	mengekspresikan seni dengan menggambar dan mewarna gambar jagung																				

Mengetahui



**JAVA ANDRIANA,S.Pd**

Guru Kelompok B



**JAVA ANDRANA,S.Pd**



	<b>CATATAN ANEKDOT</b>		
	KELOMPOK USIA :		
	HARI / TANGGAL :		
NAMA :			
<b>CATATAN GURU</b>	<b>ANALISA KD</b>	<b>KEMAMPUAN YANG DICAPAI</b>	

### CATATAN HASIL KARYA

**NAMA ANAK** :

**KELOMPOK/USIA** :

HASIL KARYA ANAK	CATATAN GURU	ANALISA KD	KEMAMPUAN YANG DICAPAI