

## RENCANA PELAKSANAAN PEMBELAJARAN

Satuan Pendidikan	: SMK Ma'arif NU 2 Ajibarang
Tahun Pelajaran	: 2020/2021
Mata Pelajaran	: PJOK
Komp. Keahlian	: Semua Kompetensi Keahlian
Kelas/Semester	: XI/Ganjil
Materi Pokok	: Permainan Bola Besar (Sepakbola)
Alokasi Waktu	: 4 JP (2 Pertemuan)

### A. Kompetensi inti

- 3.1 Memahami, menerapkan, menganalisis, dan mengevaluasi tentang pengetahuan faktual, konseptual, operasional dasar, dan metakognitif sesuai dengan bidang dan lingkup kajian Pendidikan Jasmani, Olahraga dan Kesehatan pada tingkat teknis, spesifik, detil, dan kompleks, berkenaan dengan ilmu pengetahuan, teknologi, seni, budaya, dan humaniora dalam konteks pengembangan potensi diri sebagai bagian dari keluarga, sekolah, dunia kerja, warga masyarakat nasional, regional, dan internasional.
- 4.1 Melaksanakan tugas spesifik dengan menggunakan alat, informasi, dan prosedur kerja yang lazim dilakukan serta memecahkan masalah sesuai dengan bidang kajian Pendidikan Jasmani, Olahraga dan Kesehatan. Menampilkan kinerja di bawah bimbingan dengan mutu dan kuantitas yang terukur sesuai dengan standar kompetensi kerja. Menunjukkan keterampilan menalar, mengolah, dan menyaji secara efektif, kreatif, produktif, kritis, mandiri, kolaboratif, komunikatif, dan solutif dalam ranah abstrak terkait dengan pengembangan dari yang dipelajarinya di sekolah, serta mampu melaksanakan tugas spesifik di bawah pengawasan langsung. Menunjukkan keterampilan mempersepsi, kesiapan, meniru, membiasakan, gerak mahir, menjadikan gerak alami dalam ranah konkret terkait dengan pengembangan dari yang dipelajarinya di sekolah, serta mampu melaksanakan tugas spesifik di bawah pengawasan langsung.

### B. Kompetensi Dasar dan Indikator Pencapaian Kompetensi (IPK)

Kompetensi Dasar (KD)	Indikator Pencapaian Kompetensi (IPK)
3.1 Menerapkan teknik dasar salah satu aktifitas olahraga permainan bola besar untuk menghasilkan koordinasi gerak yang baik	3.1.1 Menganalisis dan menerapkan teknik dasar aktifitas olahraga sepakbola untuk menghasilkan koordinasi gerak yang baik 3.1.2 Menganalisis keterampilan kombinasi gerak permainan bola besar melalui permainan sepak bola
4.1 Mempraktikan teknik dasar salah satu aktifitas olahraga permainan bola besar untuk menghasilkan koordinasi gerak yang baik	4.1.1 Memperagakan teknik dasar aktifitas olahraga sepak bola untuk menghasilkan koordinasi gerak yang baik 4.1.2 Memperagakan permainan sepakbola yang dimodifikasi

### C. Tujuan Pembelajaran

Melalui kegiatan pembelajaran menggunakan model Discovery Learning yang dipadukan dengan metode *mind mapping*, teknik ATM, dan pendekatan saintifik yang menuntun peserta didik untuk mengamati (membaca) permasalahan, menuliskan penyelesaian dan mempresentasikan hasilnya di depan kelas, Selama dan setelah mengikuti proses pembelajaran ini peserta didik diharapkan dapat

#### ➤ Pertemuan pertama

1. Siswa dapat menganalisis dan menerapkan teknik dasar aktifitas olahraga sepakbola untuk menghasilkan koordinasi gerak yang baik
2. Siswa dapat memperagakan teknik dasar aktifitas olahraga sepak bola untuk menghasilkan koordinasi gerak yang baik

- *Pertemuan kedua*
  1. Siswa dapat menganalisis keterampilan kombinasi gerak permainan bola besar melalui sepak bola
  2. Siswa dapat memperagakan permainan sepakbola yang dimodifikasi

#### **D. Materi Pembelajaran**

##### **1. Materi Pembelajaran Reguler**

###### **a. Fakta:**

- Sepak bola

###### **b. Konsep**

- **FIFA** adalah organisasi sepakbola yang diakui secara Internasional. Permainan sepakbola dimainkan dalam dua babak (2 x 45 menit) dengan waktu istirahat 10 menit di antara dua babak.

###### **c. Prinsip**

- Permainan bola besar melalui permainan sepakbola mampu membentuk: menghargai tubuh, syukur kepada sang Pencipta, berperilaku sportif, bertanggung jawab, menghargai perbedaan karakteristik, menunjukkan kemauan bekerjasama, toleransi dan mau berbagi dengan teman, disiplin, menerima kekalahan dan kemenangan, dan mampu menganalisis variasi dan kombinasi keterampilan gerak serta mempraktikkan variasi dan kombinasi keterampilan salah satu permainan bola besar dengan koordinasi gerak yang baik.
- Variasi dan kombinasi keterampilan teknik permainan sepakbola (mengumpan, mengontrol, menggiring, posisi, dan menembak bola ke gawang).

###### **d. Prosedur**

- Memperagakan teknik dasar aktifitas olahraga sepak bola untuk menghasilkan koordinasi gerak yang baik

##### **2. Materi pembelajaran remedial**

- Kombinasi Keterampilan Gerak Permainan Sepakbola

##### **3. Materi pembelajaran pengayaan**

- Bermain bola besar dengan peraturan yang dimodifikasi

#### **E. Metode Pembelajaran**

- Model Pembelajaran: Discovery Learning (Pembelajaran Penemuan)
- Pendekatan : Scientific Learning
- Metode : Praktikum

#### **F. Media/alat, Bahan, dan Sumber Belajar**

##### **1. Media/alat:**

- Lapangan
- Bola Sepak
- Cone
- Stopwatch

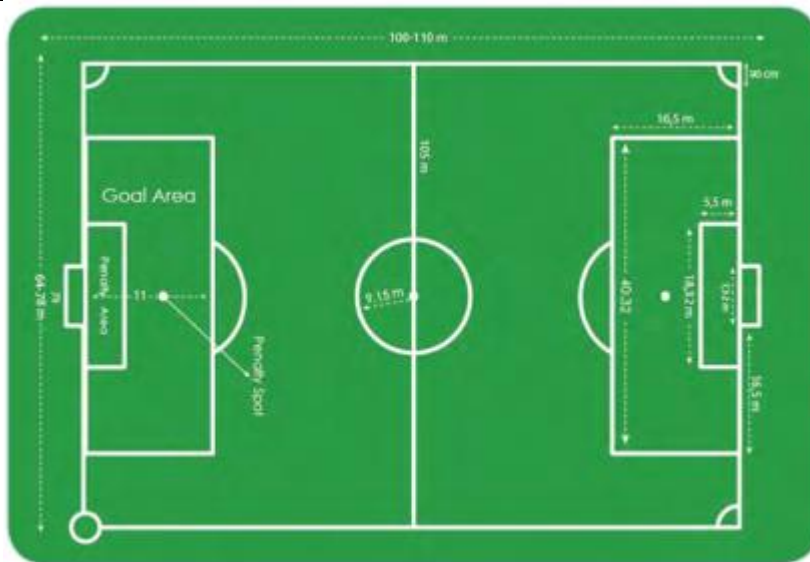
#### **G. Sumber Belajar**

##### **2. Buku teks pelajaran yang relevan**

- Buku Guru Mata Pelajaran PJOK SMK Kelas XI Kurikulum 2013 Jakarta: Kementerian Pendidikan dan Kebudayaan
- Buku siswa Mata Pelajaran PJOK SMK Kelas XI Kurikulum 2013 Jakarta: Kementerian Pendidikan dan Kebudayaan
- Sumber lain yang relevan

H. Langkah-langkah Pembelajaran

1. Pertemuan Ke-1 ( 2 x 45 menit )		Komponen	HOTS				
<p style="text-align: center;"><b>Kegiatan Pendahuluan (10 menit)</b></p> <p><b>Guru :</b>  <b>Orientasi</b> (<i>Menunjukkan sikap disiplin sebelum memulai proses pembelajaran, menghayati dan mengamalkan ajaran agama yang dianut (Karakter) serta membiasakan membaca dan memaknai (Literasi)</i>).</p> <ul style="list-style-type: none"> <li>Melakukan pembukaan dengan salam pembuka dan berdoa untuk memulai pembelajaran</li> <li>Memeriksa kehadiran peserta didik sebagai sikap disiplin</li> <li>Menyiapkan fisik dan psikis peserta didik dalam mengawali kegiatan pembelajaran.</li> </ul> <p><b>Apersepsi</b></p> <ul style="list-style-type: none"> <li>Mengaitkan <i>materi/tema/kegiatan</i> pembelajaran yang akan dilakukan dengan pengalaman peserta didik dengan <i>materi/tema/kegiatan</i> sebelumnya, pada kelas IX</li> <li>Mengingatkan kembali materi prasyarat dengan bertanya.</li> <li>Mengajukan pertanyaan yang ada keterkaitannya dengan pelajaran yang akan dilakukan.</li> </ul> <p><b>Motivasi</b></p> <ul style="list-style-type: none"> <li>Memberikan gambaran tentang manfaat mempelajari pelajaran yang akan dipelajari.</li> <li>Apabila <i>materi/tema/ projek</i> ini kerjakan dengan baik dan sungguh-sungguh, maka peserta didik diharapkan dapat menjelaskan tentang: <ul style="list-style-type: none"> <li><i>Variasi Keterampilan Gerak Dalam Permainan Sepakbola</i></li> </ul> </li> <li>Menyampaikan tujuan pembelajaran pada pertemuan yang berlangsung</li> <li>Mengajukan pertanyaan.</li> </ul> <p><b>Pemberian Acuan</b></p> <ul style="list-style-type: none"> <li>Menyampaikan kompetensi yang akan dicapai dan manfaatnya dalam kehidupan sehari-hari</li> <li>Menyampaikan garis besar cakupan materi</li> <li>Menyampaikan metode pembelajaran dan teknik penilaian yang akan digunakan</li> <li>Membagi peserta didik menjadi 8 Kelompok (dengan setiap anggota kelompok berjumlah 4 - 5 orang).</li> </ul>		Collaboration	<b>Mengingat C5</b>				
<p style="text-align: center;"><b>Kegiatan Inti (60 menit)</b></p> <table border="1" style="width: 100%; border-collapse: collapse;"> <thead> <tr> <th style="width: 15%; text-align: center;">Sintak Model Pembelajaran</th> <th style="text-align: center;">Kegiatan Pembelajaran</th> </tr> </thead> <tbody> <tr> <td style="vertical-align: top;">Stimulation (stimulasi/ pemberian rangsangan )</td> <td> <p>Peserta didik diberi motivasi atau rangsangan untuk memusatkan perhatian (<i>Berpikir kritis dan bekerjasama (4C) dalam mengamati permasalahan (literasi membaca) dengan rasa ingin tahu, jujur dan pantang menyerah (Karakter)</i>)</p> <ul style="list-style-type: none"> <li><i>Variasi Keterampilan Gerak Dalam Permainan Sepakbola</i> dengan cara : <ul style="list-style-type: none"> <li>❖ <b>Melihat</b> (tanpa atau dengan alat)/ <i>Berpikir kritis dan bekerjasama (4C) dalam mengamati permasalahan (literasi membaca) dengan rasa ingin tahu, jujur dan pantang menyerah (Karakter)</i></li> </ul> </li> </ul> <p>Menayangkan gambar/foto tentang</p> </td> </tr> </tbody> </table>		Sintak Model Pembelajaran	Kegiatan Pembelajaran	Stimulation (stimulasi/ pemberian rangsangan )	<p>Peserta didik diberi motivasi atau rangsangan untuk memusatkan perhatian (<i>Berpikir kritis dan bekerjasama (4C) dalam mengamati permasalahan (literasi membaca) dengan rasa ingin tahu, jujur dan pantang menyerah (Karakter)</i>)</p> <ul style="list-style-type: none"> <li><i>Variasi Keterampilan Gerak Dalam Permainan Sepakbola</i> dengan cara : <ul style="list-style-type: none"> <li>❖ <b>Melihat</b> (tanpa atau dengan alat)/ <i>Berpikir kritis dan bekerjasama (4C) dalam mengamati permasalahan (literasi membaca) dengan rasa ingin tahu, jujur dan pantang menyerah (Karakter)</i></li> </ul> </li> </ul> <p>Menayangkan gambar/foto tentang</p>	Critical thinking	<b>Mengingat C1</b>
Sintak Model Pembelajaran	Kegiatan Pembelajaran						
Stimulation (stimulasi/ pemberian rangsangan )	<p>Peserta didik diberi motivasi atau rangsangan untuk memusatkan perhatian (<i>Berpikir kritis dan bekerjasama (4C) dalam mengamati permasalahan (literasi membaca) dengan rasa ingin tahu, jujur dan pantang menyerah (Karakter)</i>)</p> <ul style="list-style-type: none"> <li><i>Variasi Keterampilan Gerak Dalam Permainan Sepakbola</i> dengan cara : <ul style="list-style-type: none"> <li>❖ <b>Melihat</b> (tanpa atau dengan alat)/ <i>Berpikir kritis dan bekerjasama (4C) dalam mengamati permasalahan (literasi membaca) dengan rasa ingin tahu, jujur dan pantang menyerah (Karakter)</i></li> </ul> </li> </ul> <p>Menayangkan gambar/foto tentang</p>						




Gambar 1.1 Lapangan permainan sepakbola

- ❖ **Mengamati** Berpikir kritis dan bekerjasama (4C) dalam mengamati permasalahan (literasi membaca) dengan rasa ingin tahu, jujur dan pantang menyerah (Karakter)

Peserta didik bersama kelompoknya melakukan pengamatan dari permasalahan yang ada di buku paket berkaitan dengan materi

- Variasi mengumpan

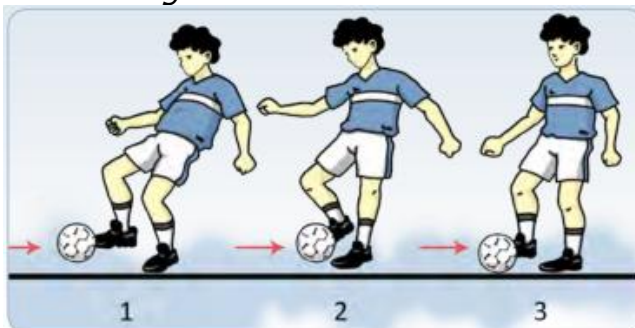


Gambar 1.2 Mengumpan dengan kaki bagian luar




Gambar 1.3 Mengumpan dengan punggung kaki

- Variasi Menghentikan bola



Gambar 1.4 Menghentikan bola dengan kaki bagian dalam



Gambar 1.5 Menghentikan bola dengan kaki bagian luar

- *Variasi menggiring*



Gambar 1.6 Menggiring bola dengan kaki bagian dalam



Gambar 1.7 Menggiring bola menggunakan kaki bagian luar

- *Variasi menembak bola ke gawang*



Gambar 1.8 Perkenaan kaki dengan bola saat menendang ke gawang menggunakan punggung kaki

- ❖ **Membaca** (dilakukan di rumah sebelum kegiatan pembelajaran berlangsung),(Literasi)  
Peserta didik diminta membaca materi dari buku paket atau buku-buku penunjang lain, dari internet/materi yang berhubungan dengan
  - *Variasi Keterampilan Gerak Dalam Permainan Sepakbola*
- ❖ **Mendengar**  
Peserta didik diminta mendengarkan pemberian materi oleh guru yang berkaitan dengan
  - *Variasi Keterampilan Gerak Dalam Permainan Sepakbola*
- ❖ **Menyimak, Berpikir kritis dan bekerjasama (4C) dalam mengamati permasalahan (literasi membaca) dengan rasa ingin tahu, jujur dan pantang menyerah (Karakter)**  
Peserta didik diminta menyimak penjelasan pengantar kegiatan secara garis besar/global tentang materi pelajaran mengenai :
  - *Variasi Keterampilan Gerak Dalam Permainan Sepakbola*

Problem statemen

Guru memberikan kesempatan pada peserta didik untuk mengidentifikasi sebanyak mungkin pertanyaan yang berkaitan

<p>(pertanyaan / identifikasi masalah)</p>	<p>dengan gambar yang disajikan dan akan dijawab melalui kegiatan belajar <i>Berpikir kritis dan kreatif (4C) dengan sikap jujur, disiplin, serta tanggung jawab dan kerja sama yang tinggi (Karakter)</i></p> <ul style="list-style-type: none"> <li>❖ Peserta didik diminta mendiskusikan hasil pengamatannya dan mencatat fakta-fakta yang ditemukan, serta menjawab pertanyaan berdasarkan hasil pengamatan yang ada pada buku paket;</li> <li>❖ Pendidik memfasilitasi peserta didik untuk menanyakan hal-hal yang belum dipahami berdasarkan hasil pengamatan dari buku paket yang didiskusikan bersama kelompoknya;</li> <li>❖ <b>Mengajukan pertanyaan</b> tentang : <ul style="list-style-type: none"> <li>➢ <i>Variasi Keterampilan Gerak Dalam Permainan Sepakbola</i> yang tidak dipahami dari apa yang diamati atau pertanyaan untuk mendapatkan informasi tambahan tentang apa yang diamati (dimulai dari pertanyaan faktual sampai ke pertanyaan yang bersifat hipotetik) untuk mengembangkan kreativitas, rasa ingin tahu, kemampuan merumuskan pertanyaan untuk membentuk pikiran kritis yang perlu untuk hidup cerdas dan belajar sepanjang hayat. Misalnya : <ul style="list-style-type: none"> <li>➢ <i>Berapa berat dan ukuran bola standar internasional?</i></li> </ul> </li> </ul> </li> </ul>	<p>Colaborasi</p>	<p><b>Aplikasi C3</b></p>
<p>Data collection (pengumpulan data)</p>	<p>Peserta didik mengumpulkan berbagai informasi (<i>Berpikir kritis, kreatif, bekerjasama dan saling berkomunikasi dalam kelompok (4C), dengan rasa ingin tahu, tanggung jawab dan pantang menyerah (Karakter), literasi (membaca)</i>) yang dapat mendukung jawaban dari pertanyaan-pertanyaan yang diajukan, baik dari buku paket maupun sumber lain seperti internet; melalui kegiatan:</p> <ul style="list-style-type: none"> <li>❖ <b>Mengamati obyek/kejadian,</b></li> <li>❖ <b>Wawancara dengan nara sumber</b></li> <li>❖ <b>Mengumpulkan informasi</b> Mengumpulkan data/informasi melalui diskusi kelompok atau kegiatan lain guna menemukan solusi masalah terkait materi pokok yaitu <ul style="list-style-type: none"> <li>➢ <i>Variasi Keterampilan Gerak Dalam Permainan Sepakbola</i></li> </ul> </li> <li>❖ <b>Membaca sumber lain selain buku teks,</b> Peserta didik diminta mengeksplor pengetahuannya dengan membaca buku referensi tentang <ul style="list-style-type: none"> <li>➢ <i>Variasi Keterampilan Gerak Dalam Permainan Sepakbola</i></li> </ul> </li> <li>❖ <b>Mempresentasikan ulang</b></li> <li>❖ <b>Aktivitas:</b> (<i>Mengembangkan kemampuan berpikir kritis, kreatif, berkomunikasi dan bekerjasama (4C),</i>) <ul style="list-style-type: none"> <li>➢ <i>Peserta didik diminta untuk mengamati materi yang telah guru sampaikan pada kegiatan mengamati</i></li> <li>➢ <i>Peserta didik diminta untuk bertanya tentang materi yang telah disampaikan pada kegiatan bertanya</i></li> </ul> </li> <li>❖ <b>Memperaktikan</b> <ul style="list-style-type: none"> <li>➢ <i>Peserta didik diminta untuk memperagakan Variasi mengumpan sepak bola sesuai petunjuk yang telah diberikan</i></li> <li>➢ <i>Peserta didik diminta untuk memperagakan Variasi Menghentikan bola sesuai petunjuk yang diberikan</i></li> <li>➢ <i>Peserta didik diminta untuk memperagakan Variasi menggiring bola sesuai petunjuk yang telah diberikan</i></li> <li>➢ <i>Peserta didik diminta untuk memperagakan Variasi menembak bola ke gawang</i></li> </ul> </li> </ul>	<p>Colaborasi</p>	<p><b>Menganalisis C4</b></p>

	<ul style="list-style-type: none"> <li>❖ <b>Mendiskusikan</b> <i>Berpikir kritis, kreatif, bekerjasama dan saling berkomunikasi dalam kelompok (4C), dengan rasa ingin tahu dan pantang menyerah (Karakter)</i></li> <li>❖ <b>Mengulang</b></li> <li>❖ <b>Saling tukar informasi tentang :</b> <ul style="list-style-type: none"> <li>➢ <i>Variasi Keterampilan Gerak Dalam Permainan Sepakbola</i> dengan ditanggapi aktif oleh peserta didik dari kelompok lainnya sehingga diperoleh sebuah pengetahuan baru yang dapat dijadikan sebagai bahan diskusi kelompok kemudian, dengan menggunakan metode ilmiah yang terdapat pada buku pegangan peserta didik atau pada lembar kerja yang disediakan dengan cermat untuk mengembangkan sikap teliti, jujur, sopan, menghargai pendapat orang lain, kemampuan berkomunikasi, menerapkan kemampuan mengumpulkan informasi melalui berbagai cara yang dipelajari, mengembangkan kebiasaan belajar dan belajar sepanjang hayat.</li> </ul> </li> </ul>	Creativity	<b>Menganalisis C4</b>		
Data processing (pengolahan Data)	<p>Pendidik mendorong agar peserta didik secara aktif terlibat dalam diskusi kelompok serta saling bantu untuk menyelesaikan masalah (<i>Mengembangkan kemampuan berpikir kritis, kreatif, berkomunikasi dan bekerjasama (4C),</i>)</p> <p>Selama peserta didik bekerja di dalam kelompok, pendidik memperhatikan dan mendorong semua peserta didik untuk terlibat diskusi, dan mengarahkan bila ada kelompok yang melenceng jauh pekerjaannya dan bertanya (<i>Nilai Karakter: rasa ingin tahu, jujur, tanggung jawab, percaya diri dan pantang menyerah</i>) apabila ada yang belum dipahami, bila diperlukan pendidik memberikan bantuan secara klasikal.</p> <ul style="list-style-type: none"> <li>❖ <b>Berdiskusi</b> tentang data : <ul style="list-style-type: none"> <li>➢ <i>Variasi Keterampilan Gerak Dalam Permainan Sepakbola</i> yang sudah dikumpulkan / terangkum dalam kegiatan sebelumnya.</li> </ul> </li> <li>❖ <b>Mengolah informasi</b> yang sudah dikumpulkan dari hasil kegiatan/pertemuan sebelumnya mau pun hasil dari kegiatan mengamati dan kegiatan mengumpulkan informasi yang sedang berlangsung dengan bantuan pertanyaan-pertanyaan pada lembar kerja.</li> <li>❖ <b>Pesertadidik</b> mengerjakan beberapa soal mengenai <ul style="list-style-type: none"> <li>➢ <i>Variasi Keterampilan Gerak Dalam Permainan Sepakbola</i></li> </ul> </li> </ul>				
Verification (pembuktian)	<p>Peserta didik mendiskusikan hasil pengamatannya dan memverifikasi hasil pengamatannya dengan data-data atau teori pada buku sumber melalui kegiatan :</p> <ul style="list-style-type: none"> <li>❖ Menambah keluasan dan kedalaman sampai kepada pengolahan informasi yang bersifat mencari solusi dari berbagai sumber yang memiliki pendapat yang berbeda sampai kepada yang bertentangan untuk mengembangkan sikap jujur, teliti, disiplin, taat aturan, kerja keras, kemampuan menerapkan prosedur dan kemampuan berpikir induktif serta deduktif dalam membuktikan : <ul style="list-style-type: none"> <li>➢ <i>Variasi Keterampilan Gerak Dalam Permainan Sepakbola</i> <b>antara lain dengan :</b> Peserta didik dan guru secara bersama-sama membahas jawaban soal-soal yang telah dikerjakan oleh peserta didik.</li> </ul> </li> </ul>			Creativity	<b>Menganalisis C4</b>
Generalisasi	Peserta didik berdiskusi untuk menyimpulkan				



(menarik kesimpulan)	<ul style="list-style-type: none"> <li>❖ Menyampaikan hasil diskusi berupa kesimpulan berdasarkan hasil analisis secara lisan, tertulis, atau media lainnya untuk mengembangkan sikap jujur, teliti, toleransi, kemampuan berpikir sistematis, mengungkapkan pendapat dengan sopan</li> <li>❖ Mempresentasikan hasil diskusi kelompok secara klasikal tentang : <ul style="list-style-type: none"> <li>➢ <i>Variasi Keterampilan Gerak Dalam Permainan Sepakbola</i></li> </ul> </li> <li>❖ Mengemukakan pendapat atas presentasi yang dilakukan dan ditanggapi oleh kelompok yang mempresentasikan</li> <li>❖ Bertanya atas presentasi yang dilakukan dan peserta didik lain diberi kesempatan untuk menjawabnya.</li> <li>❖ Menyimpulkan tentang point-point penting yang muncul dalam kegiatan pembelajaran yang baru dilakukan berupa : Laporan hasil pengamatan secara tertulis tentang <ul style="list-style-type: none"> <li>➢ <i>Variasi Keterampilan Gerak Dalam Permainan Sepakbola</i></li> </ul> </li> <li>❖ Menjawab pertanyaan yang terdapat pada buku pegangan peserta didik atau lembar kerja yang telah disediakan.</li> <li>❖ Bertanya tentang hal yang belum dipahami, atau guru melemparkan beberapa pertanyaan kepada siswa.</li> <li>❖ Menyelesaikan uji kompetensi yang terdapat pada buku pegangan peserta didik atau pada lembar kerja yang telah disediakan secara individu untuk mengecek penguasaan siswa terhadap materi pelajaran</li> </ul>	Communi cation	<b>Mencip ta C5</b>
----------------------	--	-------------------	-------------------------

**Catatan :**

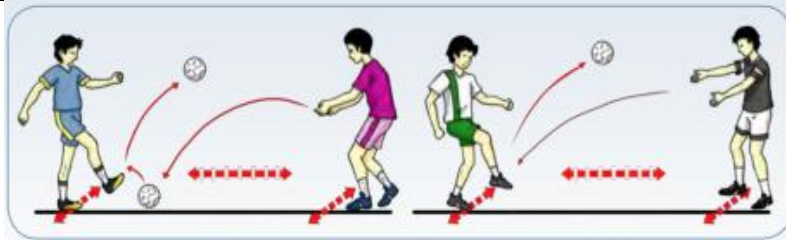
**Selama pembelajaran berlangsung, guru mengamati sikap siswa dalam pembelajaran yang meliputi sikap: disiplin, rasa percaya diri, berperilaku jujur, tangguh menghadapi masalah tanggungjawab, rasa ingin tahu, peduli lingkungan)**

<b>Kegiatan Penutup (15 menit)</b>			
Peserta didik :	<ul style="list-style-type: none"> <li>• Membuat resume dengan bimbingan guru tentang point-point penting yang muncul dalam kegiatan pembelajaran yang baru dilakukan.</li> <li>• Mengagendakan pekerjaan rumah.</li> <li>• Mengagendakan projek yang harus mempelajari pada pertemuan berikutnya di luar jam sekolah atau dirumah.</li> </ul>	Comunnic ation	<b>Mencipi ta C5</b>
Guru :	<ul style="list-style-type: none"> <li>• Memfasilitasi dalam menemukan kesimpulan sementara berdasarkan hasil temuan tentang konsep pertidaksamaan rasional dan irasional, melalui revidi indikator yang hendak dicapai.</li> <li>• Memberikan tugas kepada peserta didik, dan mengingatkan peserta didik untuk mempelajari materi yang akan dibahas dipertemuan berikutnya maupun mempersiapkan diri menghadapi tes/ evaluasi akhir di pertemuan berikutnya</li> <li>• Memberi salam.</li> </ul>		

<b>2. Pertemuan Ke-2 ( 2 x 45 menit )</b>	<b>Kompon en</b>	<b>HOTS</b>
<p style="text-align: center;"><b>Kegiatan Pendahuluan (15menit)</b></p> <p><b>Guru :</b> <b>Orientasi</b> (<i>Menunjukkan sikap disiplin sebelum memulai proses pembelajaran, menghayati dan mengamalkan ajaran agama yang dianut (Karakter) serta membiasakan membaca dan memaknai (Literasi)</i>).</p> <ul style="list-style-type: none"> <li>• Melakukan pembukaan dengan salam pembuka dan berdoa untuk memulai pembelajaran</li> <li>• Memeriksa kehadiran peserta didik sebagai sikap disiplin</li> </ul>	Collabora tion	<b>Mengin gat C1</b>

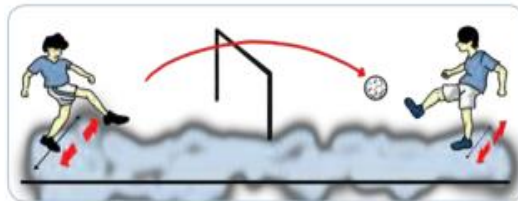


<ul style="list-style-type: none"> <li>Menyiapkan fisik dan psikis peserta didik dalam mengawali kegiatan pembelajaran.</li> </ul> <p><b>Apersepsi</b></p> <ul style="list-style-type: none"> <li>Mengaitkan <i>materi/tema/kegiatan</i> pembelajaran yang akan dilakukan dengan pengalaman peserta didik dengan <i>materi/tema/kegiatan</i> sebelumnya, <i>Variasi Keterampilan Gerak Dalam Permainan Sepakbola</i></li> <li>Mengingat kembali materi prasyarat dengan bertanya.</li> <li>Mengajukan pertanyaan yang ada keterkaitannya dengan pelajaran yang akan dilakukan.</li> </ul> <p><b>Motivasi</b></p> <ul style="list-style-type: none"> <li>Memberikan gambaran tentang manfaat mempelajari pelajaran yang akan dipelajari.</li> <li>Apabila <i>materi/tema/projek</i> ini dikerjakan dengan baik dan sungguh-sungguh, maka peserta didik diharapkan dapat menjelaskan tentang: <ul style="list-style-type: none"> <li><i>Kombinasi Keterampilan Gerak Permainan Sepakbola</i></li> </ul> </li> <li>Menyampaikan tujuan pembelajaran pada pertemuan yang berlangsung</li> <li>Mengajukan pertanyaan.</li> </ul> <p><b>Pemberian Acuan</b></p> <ul style="list-style-type: none"> <li>Menyampaikan kompetensi yang akan dicapai dan manfaatnya dalam kehidupan sehari-hari</li> <li>Menyampaikan garis besar cakupan materi</li> <li>Menyampaikan metode pembelajaran dan teknik penilaian yang akan digunakan</li> <li>Membagi peserta didik menjadi 8 Kelompok (dengan setiap anggota kelompok berjumlah 4 - 5 orang).</li> </ul>							
<b>Kegiatan Inti (60 menit)</b>							
<table border="1" style="width: 100%; border-collapse: collapse;"> <thead> <tr style="background-color: #6aa84f; color: white;"> <th style="padding: 5px;">Sintak Model Pembelajaran</th> <th style="padding: 5px;">Kegiatan Pembelajaran</th> </tr> </thead> <tbody> <tr> <td style="padding: 5px; vertical-align: top;">Stimulation (stimulasi/pemberian rangsangan )</td> <td style="padding: 5px;"> <p>Peserta didik diberi motivasi atau rangsangan untuk memusatkan perhatian (<i>Berpikir kritis dan bekerjasama (4C) dalam mengamati permasalahan (literasi membaca) dengan rasa ingin tahu, jujur dan pantang menyerah (Karakter)</i>) pada topic</p> <ul style="list-style-type: none"> <li><i>Kombinasi Keterampilan Gerak Permainan Sepakbola</i> dengan cara :</li> </ul> <ul style="list-style-type: none"> <li>❖ <b>Melihat</b> (tanpa atau dengan alat)/ <i>Berpikir kritis dan bekerjasama (4C) dalam mengamati permasalahan (literasi membaca) dengan rasa ingin tahu, jujur dan pantang menyerah (Karakter)</i> Menayangkan gambar/foto tentang <ul style="list-style-type: none"> <li><i>Kombinasi Keterampilan Gerak Permainan Sepakbola</i></li> </ul> </li> <li>❖ <b>Mengamati</b> <i>Berpikir kritis dan bekerjasama (4C) dalam mengamati permasalahan (literasi membaca) dengan rasa ingin tahu, jujur dan pantang menyerah (Karakter)</i> Peserta didik bersama kelompoknya melakukan pengamatan dari permasalahan yang ada di buku paket berkaitan dengan materi <ul style="list-style-type: none"> <li><i>Menendang/mengumpan bola dengan menggunakan kaki bagian dalam, luar dan punggung kaki dengan arah bola datar dan melambung</i></li> </ul> </li> </ul> </td> </tr> </tbody> </table>	Sintak Model Pembelajaran	Kegiatan Pembelajaran	Stimulation (stimulasi/pemberian rangsangan )	<p>Peserta didik diberi motivasi atau rangsangan untuk memusatkan perhatian (<i>Berpikir kritis dan bekerjasama (4C) dalam mengamati permasalahan (literasi membaca) dengan rasa ingin tahu, jujur dan pantang menyerah (Karakter)</i>) pada topic</p> <ul style="list-style-type: none"> <li><i>Kombinasi Keterampilan Gerak Permainan Sepakbola</i> dengan cara :</li> </ul> <ul style="list-style-type: none"> <li>❖ <b>Melihat</b> (tanpa atau dengan alat)/ <i>Berpikir kritis dan bekerjasama (4C) dalam mengamati permasalahan (literasi membaca) dengan rasa ingin tahu, jujur dan pantang menyerah (Karakter)</i> Menayangkan gambar/foto tentang <ul style="list-style-type: none"> <li><i>Kombinasi Keterampilan Gerak Permainan Sepakbola</i></li> </ul> </li> <li>❖ <b>Mengamati</b> <i>Berpikir kritis dan bekerjasama (4C) dalam mengamati permasalahan (literasi membaca) dengan rasa ingin tahu, jujur dan pantang menyerah (Karakter)</i> Peserta didik bersama kelompoknya melakukan pengamatan dari permasalahan yang ada di buku paket berkaitan dengan materi <ul style="list-style-type: none"> <li><i>Menendang/mengumpan bola dengan menggunakan kaki bagian dalam, luar dan punggung kaki dengan arah bola datar dan melambung</i></li> </ul> </li> </ul>		Critical thinking	<b>Mengingat C1</b>
Sintak Model Pembelajaran	Kegiatan Pembelajaran						
Stimulation (stimulasi/pemberian rangsangan )	<p>Peserta didik diberi motivasi atau rangsangan untuk memusatkan perhatian (<i>Berpikir kritis dan bekerjasama (4C) dalam mengamati permasalahan (literasi membaca) dengan rasa ingin tahu, jujur dan pantang menyerah (Karakter)</i>) pada topic</p> <ul style="list-style-type: none"> <li><i>Kombinasi Keterampilan Gerak Permainan Sepakbola</i> dengan cara :</li> </ul> <ul style="list-style-type: none"> <li>❖ <b>Melihat</b> (tanpa atau dengan alat)/ <i>Berpikir kritis dan bekerjasama (4C) dalam mengamati permasalahan (literasi membaca) dengan rasa ingin tahu, jujur dan pantang menyerah (Karakter)</i> Menayangkan gambar/foto tentang <ul style="list-style-type: none"> <li><i>Kombinasi Keterampilan Gerak Permainan Sepakbola</i></li> </ul> </li> <li>❖ <b>Mengamati</b> <i>Berpikir kritis dan bekerjasama (4C) dalam mengamati permasalahan (literasi membaca) dengan rasa ingin tahu, jujur dan pantang menyerah (Karakter)</i> Peserta didik bersama kelompoknya melakukan pengamatan dari permasalahan yang ada di buku paket berkaitan dengan materi <ul style="list-style-type: none"> <li><i>Menendang/mengumpan bola dengan menggunakan kaki bagian dalam, luar dan punggung kaki dengan arah bola datar dan melambung</i></li> </ul> </li> </ul>						



Gambar 1.9 Menendang/mengumpan bola menggunakan kaki bagian dalam/luar/punggung kaki.

- *Menendang/mengumpan bola menggunakan kaki bagian dalam, luar, dan punggung kaki secara langsung dengan arah bola datar, melambung dan melengkung melewati tengah gawang atau atas gawang*

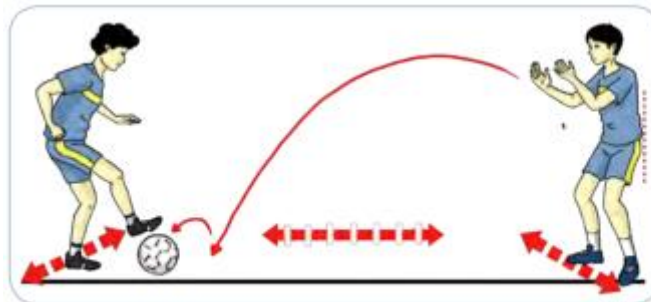


Gambar 1.10 Menendang/mengumpan melewati tengah gawang

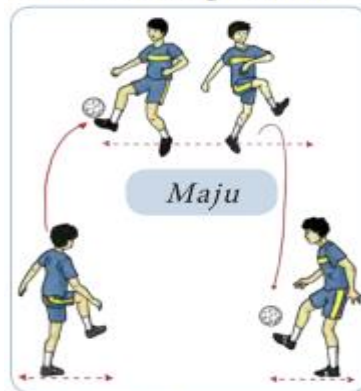


Gambar 1.11 Menendang mengumpan kaki bagian dalam

- *Pembelajaran variasi dan kombinasi keterampilan gerak dasar menghentikan bola*

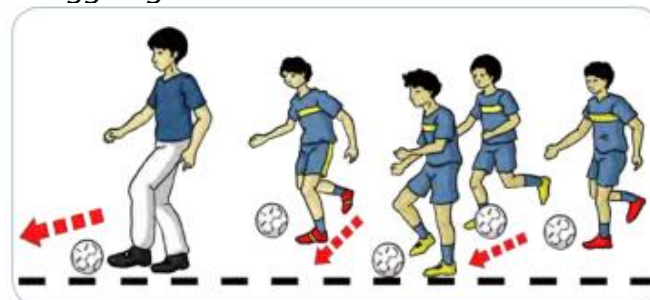


Gambar 1.12 Menghentikan bola menggunakan telapak kaki berpasangan




Gambar 1.13 Menghentikan bola menggunakan berbagai bagian kaki berpasangan

- *Pembelajaran variasi dan kombinasi gerak dasar menggiring bola*



Gambar 1.14 Menggiring bola pada garis lurus



Gambar 1.15 Menggiring bola simpang siur



Gambar 1.16 Menggiring bola dalam lingkaran

- ❖ **Membaca** (dilakukan di rumah sebelum kegiatan pembelajaran berlangsung),(Literasi)  
Peserta didik diminta membaca materi dari buku paket atau buku-buku penunjang lain, dari internet/materi yang berhubungan dengan
  - *Kombinasi Keterampilan Gerak Permainan Sepakbola*
- ❖ **Mendengar**  
Peserta didik diminta mendengarkan pemberian materi oleh guru yang berkaitan dengan
  - *Kombinasi Keterampilan Gerak Permainan Sepakbola*
- ❖ **Menyimak, Berpikir kritis dan bekerjasama (4C) dalam mengamati permasalahan (literasi membaca) dengan rasa ingin tahu, jujur dan pantang menyerah (Karakter)**  
Peserta didik diminta menyimak penjelasan pengantar kegiatan secara garis besar/global tentang materi pelajaran mengenai :
  - *Kombinasi Keterampilan Gerak Permainan Sepakbola*

Problem statemen (pertanyaan / identifikasi masalah)

- Guru memberikan kesempatan pada peserta didik untuk mengidentifikasi sebanyak mungkin pertanyaan yang berkaitan dengan gambar yang disajikan dan akan dijawab melalui kegiatan belajar *Berpikir kritis dan kreatif (4C) dengan sikap jujur, disiplin, serta tanggung jawab dan kerja sama yang tinggi (Karakter)*
- ❖ Peserta didik diminta mendiskusikan hasil pengamatannya dan mencatat fakta-fakta yang ditemukan, serta menjawab pertanyaan berdasarkan hasil pengamatan yang ada pada buku paket;
  - ❖ Pendidik memfasilitasi peserta didik untuk menanyakan hal-hal yang belum dipahami berdasarkan hasil pengamatan dari buku paket yang didiskusikan bersama kelompoknya;
  - ❖ **Mengajukan pertanyaan** tentang :
    - *Kombinasi Keterampilan Gerak Permainan Sepakbola* yang tidak dipahami dari apa yang diamati atau pertanyaan untuk mendapatkan informasi tambahan tentang apa yang diamati (dimulai dari pertanyaan faktual sampai ke pertanyaan yang bersifat hipotetik) untuk mengembangkan kreativitas, rasa ingin tahu, kemampuan merumuskan

Colaborat ion

**Aplikas i C3**

	<p>pertanyaan untuk membentuk pikiran kritis yang perlu untuk hidup cerdas dan belajar sepanjang hayat. Misalnya :</p> <ul style="list-style-type: none"> <li>➢ <i>Berapa berat dan ukuran bola standar internasional?</i></li> </ul>		
<p>Data collection (pengumpulan data)</p>	<p>Peserta didik mengumpulkan berbagai informasi (<i>Berpikir kritis, kreatif, bekerjasama dan saling berkomunikasi dalam kelompok (4C), dengan rasa ingin tahu, tanggung jawab dan pantang menyerah (Karakter), literasi (membaca)</i>) yang dapat mendukung jawaban dari pertanyaan-pertanyaan yang diajukan, baik dari buku paket maupun sumber lain seperti internet; melalui kegiatan:</p> <ul style="list-style-type: none"> <li>❖ <b>Mengamati obyek/kejadian,</b></li> <li>❖ <b>Wawancara dengan nara sumber</b></li> <li>❖ <b>Mengumpulkan informasi</b> Mengumpulkan data/informasi melalui diskusi kelompok atau kegiatan lain guna menemukan solusi masalah terkait materi pokok yaitu <ul style="list-style-type: none"> <li>➢ <i>Kombinasi Keterampilan Gerak Permainan Sepakbola</i></li> </ul> </li> <li>❖ <b>Membaca sumber lain selain buku teks,</b> Peserta didik diminta mengeksplor pengetahuannya dengan membaca buku referensi tentang <ul style="list-style-type: none"> <li>➢ <i>Kombinasi Keterampilan Gerak Permainan Sepakbola</i></li> </ul> </li> <li>❖ <b>Mempresentasikan ulang</b></li> <li>❖ <b>Aktivitas:</b> (<i>Mengembangkan kemampuan berpikir kritis, kreatif, berkomunikasi dan bekerjasama (4C),</i>) <ul style="list-style-type: none"> <li>➢ <i>Peserta didik diminta untuk mengamati materi yang telah guru sampaikan pada kegiatan mengamati</i></li> <li>➢ <i>Peserta didik diminta untuk bertanya tentang materi yang telah disampaikan pada kegiatan bertanya</i></li> </ul> </li> <li>❖ <b>Memperaktikan</b> <ul style="list-style-type: none"> <li>➢ <i>Peserta didik diminta untuk memperagakan Menendang/mengumpan bola dengan menggunakan kaki bagian dalam, luar dan punggung kaki dengan arah bola datar dan melambung</i></li> <li>➢ <i>Peserta didik diminta untuk memperagakan Menendang/mengumpan bola menggunakan kaki bagian dalam, luar, dan punggung kaki secara langsung dengan arah bola datar, melambung dan melengkung melewati tengah gawang atau atas gawang</i></li> <li>➢ <i>Peserta didik diminta untuk memperagakan Pembelajaran variasi dan kombinasi keterampilan gerak dasar menghentikan bola</i></li> <li>➢ <i>Peserta didik diminta untuk memperagakan Pembelajaran variasi dan kombinasi gerak dasar menggiring bola</i></li> </ul> </li> <li>❖ <b>Mendiskusikan</b> <i>Berpikir kritis, kreatif, bekerjasama dan saling berkomunikasi dalam kelompok (4C), dengan rasa ingin tahu dan pantang menyerah (Karakter)</i></li> <li>❖ <b>Mengulang</b></li> <li>❖ <b>Saling tukar informasi tentang :</b> <ul style="list-style-type: none"> <li>➢ <i>Kombinasi Keterampilan Gerak Permainan Sepakbola</i> dengan ditanggapi aktif oleh peserta didik dari kelompok lainnya sehingga diperoleh sebuah pengetahuan baru yang dapat dijadikan sebagai bahan diskusi kelompok kemudian, dengan menggunakan metode ilmiah yang terdapat pada buku pegangan peserta didik atau pada lembar kerja yang disediakan dengan cermat untuk mengembangkan sikap</li> </ul> </li> </ul>	<p>Colaborasi</p>	<p><b>Aplikasi C3</b></p>

	teliti, jujur, sopan, menghargai pendapat orang lain, kemampuan berkomunikasi, menerapkan kemampuan mengumpulkan informasi melalui berbagai cara yang dipelajari, mengembangkan kebiasaan belajar dan belajar sepanjang hayat.		
Data processing (pengolahan Data)	<p>Pendidik mendorong agar peserta didik secara aktif terlibat dalam diskusi kelompok serta saling bantu untuk menyelesaikan masalah (<i>Mengembangkan kemampuan berpikir kritis, kreatif, berkomunikasi dan bekerjasama (4C),</i>)</p> <p>Selama peserta didik bekerja di dalam kelompok, pendidik memperhatikan dan mendorong semua peserta didik untuk terlibat diskusi, dan mengarahkan bila ada kelompok yang melenceng jauh pekerjaannya dan bertanya (<i>Nilai Karakter: rasa ingin tahu, jujur, tanggung jawab, percaya diri dan pantang menyerah</i>) apabila ada yang belum dipahami, bila diperlukan pendidik memberikan bantuan secara klasikal.</p> <ul style="list-style-type: none"> <li>❖ <b>Berdiskusi</b> tentang data : <ul style="list-style-type: none"> <li>➢ <i>Kombinasi Keterampilan Gerak Permainan Sepakbola</i> yang sudah dikumpulkan / terangkum dalam kegiatan sebelumnya.</li> </ul> </li> <li>❖ <b>Mengolah informasi</b> yang sudah dikumpulkan dari hasil kegiatan/pertemuan sebelumnya mau pun hasil dari kegiatan mengamati dan kegiatan mengumpulkan informasi yang sedang berlangsung dengan bantuan pertanyaan-pertanyaan pada lembar kerja.</li> <li>❖ <b>Pesertadidik</b> mengerjakan beberapa soal mengenai <ul style="list-style-type: none"> <li>➢ <i>Kombinasi Keterampilan Gerak Permainan Sepakbola</i></li> </ul> </li> </ul>	Creativity	<b>Menganalisis C4</b>
Verification (pembuktian)	<p>Peserta didik mendiskusikan hasil pengamatannya dan memverifikasi hasil pengamatannya dengan data-data atau teori pada buku sumber melalui kegiatan :</p> <ul style="list-style-type: none"> <li>❖ Menambah keluasan dan kedalaman sampai kepada pengolahan informasi yang bersifat mencari solusi dari berbagai sumber yang memiliki pendapat yang berbeda sampai kepada yang bertentangan untuk mengembangkan sikap jujur, teliti, disiplin, taat aturan, kerja keras, kemampuan menerapkan prosedur dan kemampuan berpikir induktif serta deduktif dalam membuktikan : <ul style="list-style-type: none"> <li>➢ <i>Kombinasi Keterampilan Gerak Permainan Sepakbola</i> <b>antara lain dengan</b> : Peserta didik dan guru secara bersama-sama membahas jawaban soal-soal yang telah dikerjakan oleh peserta didik.</li> </ul> </li> </ul>	Creativity	<b>Menganalisis C4</b>
Generalisasi (menarik kesimpulan)	<p>Peserta didik berdiskusi untuk menyimpulkan</p> <ul style="list-style-type: none"> <li>❖ Menyampaikan hasil diskusi berupa kesimpulan berdasarkan hasil analisis secara lisan, tertulis, atau media lainnya untuk mengembangkan sikap jujur, teliti, toleransi, kemampuan berpikir sistematis, mengungkapkan pendapat dengan sopan</li> <li>❖ Mempresentasikan hasil diskusi kelompok secara klasikal tentang : <ul style="list-style-type: none"> <li>➢ <i>Kombinasi Keterampilan Gerak Permainan Sepakbola</i></li> </ul> </li> <li>❖ Mengemukakan pendapat atas presentasi yang dilakukan dan ditanggapi oleh kelompok yang mempresentasikan</li> <li>❖ Bertanya atas presentasi yang dilakukan dan peserta didik lain diberi kesempatan untuk menjawabnya.</li> </ul>	Communication	<b>Mencipta C5</b>

	<ul style="list-style-type: none"> <li>❖ Menyimpulkan tentang point-point penting yang muncul dalam kegiatan pembelajaran yang baru dilakukan berupa : Laporan hasil pengamatan secara tertulis tentang <ul style="list-style-type: none"> <li>➢ <i>Kombinasi Keterampilan Gerak Permainan Sepakbola</i></li> </ul> </li> <li>❖ Menjawab pertanyaan yang terdapat pada buku pegangan peserta didik atau lembar kerja yang telah disediakan.</li> <li>❖ Bertanya tentang hal yang belum dipahami, atau guru melemparkan beberapa pertanyaan kepada siswa.</li> <li>❖ Menyelesaikan uji kompetensi yang terdapat pada buku pegangan peserta didik atau pada lembar kerja yang telah disediakan secara individu untuk mengecek penguasaan siswa terhadap materi pelajaran</li> </ul>		
<p><b>Catatan :</b>  <b>Selama pembelajaran berlangsung, guru mengamati sikap siswa dalam pembelajaran yang meliputi sikap: disiplin, rasa percaya diri, berperilaku jujur, tangguh menghadapi masalah tanggungjawab, rasa ingin tahu, peduli lingkungan)</b></p>			
<p style="text-align: center;"><b>Kegiatan Penutup (15 menit)</b></p> <p>Peserta didik :</p> <ul style="list-style-type: none"> <li>• Membuat resume dengan bimbingan guru tentang point-point penting yang muncul dalam kegiatan pembelajaran yang baru dilakukan.</li> <li>• Mengagendakan pekerjaan rumah.</li> <li>• Mengagendakan projek yang harus mempelajari pada pertemuan berikutnya di luar jam sekolah atau dirumah.</li> </ul> <p>Guru :</p> <ul style="list-style-type: none"> <li>• Memfasilitasi dalam menemukan kesimpulan sementara berdasarkan hasil temuan tentang konsep pertidaksamaan rasional dan irasional, melalui revidi indikator yang hendak dicapai.</li> <li>• Memberikan tugas kepada peserta didik, dan mengingatkan peserta didik untuk mempelajari materi yang akan dibahas dipertemuan berikutnya maupun mempersiapkan diri menghadapi tes/ evaluasi akhir di pertemuan berikutnya</li> <li>• Memberi salam.</li> </ul>		Comunication	<b>Mencipta C5</b>

## I. Penilaian, Pembelajaran Remedial dan Pengayaan

### 1. Teknik Penilaian

#### a. Sikap

1) Penilaian Antar Teman

#### b. Pengetahuan

1) Tes Tertulis

- Uraian/esai

#### c. Keterampilan

1) Praktik

### 2. Instrumen Penilaian

a. *Pertemuan Pertama (Terlampir)*

b. *Pertemuan Kedua (Terlampir)*

### 3. Pembelajaran Remedial dan Pengayaan

#### a. Remedial

- ❖ Remedial dapat diberikan kepada peserta didik yang belum mencapai KKM maupun kepada peserta didik yang sudah melampaui KKM. Remedial terdiri atas dua bagian : remedial karena belum mencapai KKM dan remedial karena belum mencapai Kompetensi Dasar
- ❖ Guru memberi semangat kepada peserta didik yang belum mencapai KKM (Kriteria Ketuntasan Minimal). Guru akan memberikan tugas bagi peserta didik yang belum mencapai KKM (Kriterian Ketuntasan Minimal), misalnya sebagai berikut.



➤ *Kombinasi Keterampilan Gerak Permainan Sepakbola*

**b. Pengayaan**

- ❖ Pengayaan diberikan untuk menambah wawasan peserta didik mengenai materi pembelajaran yang dapat diberikan kepada peserta didik yang telah tuntas mencapai KKM (Kompetensi Dasar).
- ❖ Pengayaan dapat ditagihkan atau tidak ditagihkan, sesuai kesepakatan dengan peserta didik.
- ❖ Direncanakan berdasarkan IPK atau materi pembelajaran yang membutuhkan pengembangan lebih luas misalnya
  - *Bermain bola besar dengan peraturan yang dimodifikasi*

Ajibarang, Juli 2020

Mengetahui,

Kepala SMK Ma'arif NU 2 Ajibarang

Guru PJOK,

SODIKIN, S. T., M. Pd

Ulil Azmi, S.Pd., M.Pd