

**RENCANA PELAKSANAAN PEMBELAJARAN  
( RPP )**

**PPL II PPG ANGKATAN 1**



**OLEH :**

**ROSHI DWI RESTI ANDRYANI**

**BIDANG STUDI :**

**PG PAUD**

**TAHUN 2020**

# RENCANA PELAKSANAAN PEMBELAJARAN MINGGUAN (RPPM)



RENCANA PELAKSANAAN PEMBELAJARAN MINGGUAN (RPPM)  
TK ANGKASA LANUD ISWAHJUDI  
TAHUN PELAJARAN 2020/2021



**Kelompok** : B / 5-6 tahun  
**Semester / Putaran** : I / 9  
**Tema / Sub Tema** : Kotaku / Kota Magetan  
**Sub-Sub Tema** : Telaga Sarangan  
**Sentra** : Persiapan  
**Alokasi Waktu** : 1 Minggu  
**Aspek Perkembangan** : NAM, Fismot, Kognitif, Bahasa, Sosem dan Seni

No	Aspek Perkembangan	KD	Materi	Rencana Kegiatan
1	Nilai agama dan moral	1.1 Mempercayai adanya Tuhan melalui ciptaan-Nya	1. Mempercayai adanya Tuhan 2. Berdoa sebelum dan sesudah kegiatan	<b>Sentra Persiapan :</b> <ul style="list-style-type: none"><li>Berhitung strawberry dengan kartu angka bergambar</li></ul>
2	Fisik motorik	3.3 Mengenal anggota tubuh, fungsi, dan gerakannya untuk pengembangan motorik kasar dan motorik halus 4.3 Menggunakan anggota tubuh untuk pengembangan motorik kasar dan halus	1. Anggota tubuh untuk pengembangan motoric 2. Gerakan sederhana dan senang berolah raga	<ul style="list-style-type: none"><li>Menyusun huruf menjadi kata "Telaga Sarangan"</li><li>Bermain puzzle Telaga Sarangan</li><li>Membuat maket Telaga Sarangan</li></ul> <b>Sentra Balok :</b> <ul style="list-style-type: none"><li>Menyusun balok membuat alun-alun Magetan</li><li>Menyusun balok menjadi Masjid Agung Kota Magetan</li></ul>
3	Kognitif	3.5 Mengetahui cara memecahkan masalah sehari-hari dan berperilaku kreatif 4.5 Menyelesaikan masalah sehari-hari secara kreatif	1. Membiasakan kerja secara kreatif dan estetis 2. Perilaku mandiri 3. Berhitung	<b>Sentra Sains dan Bahan Alam :</b> <ul style="list-style-type: none"><li>Eksperimen pencampuran warna</li><li>Melukis di topi caping</li><li>Membuat mobil-mobilan dari kulit jeruk pamelon</li></ul>
4	Bahasa	3.12 Mengenal keaksaraan awal melalui bermain 4.12 Menunjukkan kemampuan keaksaraan awal dalam berbagai	Keaksaraan awal	<ul style="list-style-type: none"><li>Membuat kerupuk lempeng Magetan</li></ul> <b>Sentra Seni :</b> <ul style="list-style-type: none"><li>Kolase gambar batik pring</li></ul>

		bentuk karya		<ul style="list-style-type: none"> <li>• Menggambar dan mewarnai batik</li> <li>• Membentuk canting dengan plastisin</li> <li>• Finger print gambar batik</li> </ul>
5	Social-emosional	2.12 Memiliki perilaku yang mencerminkan sikap tanggung jawab	Tanggung jawab	
6	Seni	3.15 Mengenal berbagai karya dan aktivitas seni  4.15 Menunjukkan karya dan aktivitas seni dengan menggunakan berbagai media	Karya dan aktivitas seni	<p><b>Sentra Memasak</b></p> <ul style="list-style-type: none"> <li>• Membuat juz strawberry</li> <li>• Membuat sate kelinci</li> </ul> <p><b>Sentra Bermain Peran</b></p> <ul style="list-style-type: none"> <li>• Menjadi petani sayur</li> <li>• Menjadi pengusaha batik</li> <li>• Menjadi penjual kerajinan kulit</li> <li>• Menjadi wisatawan</li> </ul>

Mengetahui  
Ka.TK Angkasa Lanud Iswahjudi

Maospati, 5 Nopember 2020  
Guru Sentra Persiapan

**Diah Sri Rahayu, S.E. S.Pd**  
NIY.0202200504120010

**Roshi Dwi Resti Andryani, S.Pd**  
NIY. 0202201208120036

**RENCANA PELAKSANAAN PEMBELAJARAN HARIAN**

**(RPPH)**



**RENCANA PELAKSANAAN PEMBELAJARAN HARIAN (RPPH)**  
**TK ANGKASA LANUD ISWAHJUDI**  
**TAHUN PELAJARAN 2020/2021**



**Kelompok** : B / 5-6 tahun  
**Semester / Putaran** : I / 9  
**Hari / Tanggal** : 9 Nopember 2020  
**Tema / Sub Tema** : Kotaku / Kota Magetan  
**Sub-Sub Tema** : Telaga Sarangan  
**Sentra** : Persiapan  
**Alokasi Waktu** : 07.00 – 11.30 WIB  
**Aspek Perkembangan** : NAM, Fismot, Kognitif, Bahasa, Sosem dan Seni

**I. Kompetensi Dasar**

- 1.1 Mempercayai adanya Tuhan melalui ciptaan-Nya
- 1.2 Menghargai diri sendiri, orang lain, dan lingkungan sekitar sebagai rasa syukur kepada Tuhan
- 3.3 Mengenal anggota tubuh, fungsi, dan gerakannya untuk pengembangan motorik kasar dan motorik halus
- 4.3 Menggunakan anggota tubuh untuk pengembangan motorik kasar dan halus
- 3.5 Mengetahui cara memecahkan masalah sehari-hari dan berperilaku kreatif
- 4.5 Menyelesaikan masalah sehari-hari secara kreatif
- 3.12 Mengenal keaksaraan awal melalui bermain
- 4.12 Menunjukkan kemampuan keaksaraan awal dalam berbagai bentuk karya
- 2.12 Memiliki perilaku yang mencerminkan sikap tanggung jawab
- 3.15 Mengenal berbagai karya dan aktivitas seni
- 4.15 Menunjukkan karya dan aktivitas seni dengan menggunakan berbagai media

**II. Tujuan Pembelajaran :**

1. Anak mampu mempercayai adanya ciptaan Tuhan dengan baik.
2. Anak mampu berhitung dengan kartu angka bergambar.
3. Anak mampu menyusun huruf menjadi kata “Telaga Sarangan”.
4. Anak mampu bermain puzzle Telaga Sarangan.
5. Anak mampu bekerja sama dengan temannya dalam bermain loosepart membuat maket Telaga Sarangan

**III. Materi**

1. Berhitung strawberry dengan kartu angka bergambar
2. Menyusun huruf menjadi kata “Telaga Sarangan”
3. Bermain puzzle Telaga Sarangan
4. Bermain Loosepart membuat maket Telaga Sarangan

**IV. Metode**

- a. Bercakap-cakap
- b. Tanya Jawab
- c. Demonstrasi
- d. Praktek langsung
- e. Penugasan

## V. Media

- Replika Telaga Sarangan
- Video Telaga Sarangan
- Puzzle Telaga Sarangan
- Pensil
- Bahan-bahan loose part

## VI. Langkah-Langkah Pembelajaran

### ➤ Pijakan Lingkungan Main

- Guru menyiapkan dan menata media bermain sesuai ragam main yang ditentukan

### ➤ Pijakan Sebelum Main

- Siswa berbaris di depan kelas
- Siswa memasuki kelas dengan menirukan gerak dan lagu naik-naik ke puncak gunung
- Berdo'a sebelum awal pembelajaran (Karakter : Cinta Allah dan Rosul)
- Guru melakukan presensi
- Menyampaikan pembelajaran hari ini tentang "Kota Magetan"
- Guru melakukan apersepsi tentang kota magetan yaitu slogan kota magetan, kerajinan kota magetan, objek wisata kota magetan (Telaga Sarangan)
- Siswa menyimak dan mengamati video (<https://www.youtube.com/watch?v=Ov1tBoVuhkI>) yang ditampilkan oleh guru di layar LCD (Literasi / Reading)
- Siswa menganalisis video yang dikirimkan (Critical Thinking)
- Guru menyiapkan daftar pertanyaan yang berkaitan dengan gambar yang ditampilkan (5W + 1H)
  - Apa slogan Kota Magetan ?
  - Siapa yang pernah ke Telaga Sarangan ?
  - Ada apa saja di Telaga Sarangan ?
  - Kapan Ananda pergi ke Telaga Sarangan ?
  - Dimana kita bisa membeli tiket masuk Telaga Sarangan ?
  - Bagaimana suasana di Telaga Sarangan ?
  - Mengapa di Telaga Sarangan diadakan larung tumpeng ?
- Siswa menjawab pertanyaan yang diberikan oleh guru (Communicative)

### ➤ Pijakan Saat Main (30 menit)

- Siswa mengerjakan 4 ragam main dari awal sampai selesai.
  - Ragam Main 1 : Siswa berhitung strawberry dengan kartu angka bergambar (LKPD terlampir)
  - Ragam Main 2 : Siswa menyusun huruf menjadi kata "Telaga Sarangan"
  - Ragam Main 3 : Siswa bermain puzzle Telaga Sarangan
  - Ragam Main 4 : Siswa bekerjasama dengan teman bermain loosepart dengan membuat maket Telaga Sarangan
- Siswa mengerjakan LKPD dan ragam main yang sudah disiapkan oleh guru.

➤ **Istirahat**

- Mencuci tangan sebelum dan sesudah makan
- Berdoa sebelum dan sesudah makan
- Makan bersama
- Bermain bebas

➤ **Recalling**

- Menanyakan perasaan anak setelah melakukan aktivitas
- Menguatkan konsep tentang Kota Magetan
- Anak menceritakan kegiatan yang telah dilakukan

➤ **Kegiatan Setelah Main**

- Menginformasikan kegiatan yang dilakukan untuk esok hari
- Memberi pesan-pesan moral
- Berdoa setelah belajar
- Mengucapkan salam

**VII. Rencana Penilaian**

1. Teknik Penilaian : Demonstrasi, pemberian tugas, hasil karya, catatan anekdot
2. Alat Penilaian : penilaian hasil pembelajaran melalui foto kegiatan anak.

Mengetahui,  
Ka.TK Angkasa Lanud Iswahjudi

Maospati, 5 Nopember 2020  
Guru Persiapan

**Diah Sri Rahayu, S.E. S.Pd**  
NIY. 0202200504120010

**Roshi Dwi Resti Andryani, S.Pd**  
NIY. 0202201208120036



# BAHAN AJAR

## 5 W + 1 H



# BAHAN AJAR

Tema : Kotaku  
Sub Tema : Kota Magetan  
Sub-Sub Tema : Telaga Sarangan  
Kelompok : B  
Sentra : Persiapan

A. Bahan Ajar : materi ini menjelaskan informasi kepada anak tentang Kota Magetan yang menjelaskan materi antara lain tentang Kota Magetan dan Telaga Sarangan

## B. Materi Pembelajaran

### KOTA MAGETAN

- + **Dimana letak Kota Magetan ?**  
Kabupaten Magetan terletak di lereng Gunung Lawu yang memiliki panorama alam.
- + **Apa slogan Kota Magetan?**  
Magetan mempunyai slogan “Magetan Ngumandang”.
- + **Apa saja kerajinan Kota Magetan ?**



#### 1. Kerajinan Batik Magetan



#### 2. Kerajinan Kulit Magetan



### 3. Kerajinan Anyaman Magetan



### 4. Kerajinan Gamelan Magetan



- ✚ Apa nama tempat wisata di Kota Magetan yang berada di Gunung Lawu ?

Tempat wisata itu adalah TELAGA SARANGAN

- ✚ Dimana kita membeli tiket masuk Telaga Sarangan ?

Di loket pintu masuk Telaga Sarangan



- ✚ Bagaimana suasana di Telaga Sarangan ?

1. Sejuk
2. Dingin
3. Pemandangannya indah

### ✚ Ada apa saja di Telaga Sarangan ?

1. Ada kuda yang bisa kita naiki untuk mengelilingi Telaga Sarangan
2. Ada kapal speed boat untuk menikmati keindahan Telaga Sarangan
3. Ada buah strawberry
4. Ada sate kelinci



### ✚ Mengapa di Telaga Sarangan diadakan larung tumpeng?

Tradisi Larung Tumpeng di Telaga Sarangan sudah ada bertahun-tahun silam adalah satu cara untuk melestarikan budaya Jawa bagi masyarakat Magetan. Tradisi yang dilakukan dalam nuansa ritual ini dilakukan demi keselamatan warga Kabupaten Magetan. Pemerintah setempat menggelar acara Labuh Sesaji Gono Bahu dengan melarungkan tumpeng hasil bumi di tengah telaga Pasir Sarangan.



### Sumber :

- [https://id.wikipedia.org/wiki/Kabupaten\\_Magetan](https://id.wikipedia.org/wiki/Kabupaten_Magetan)
- <http://dwiannisayp.student.umm.ac.id/2017/06/08/budaya-makanan-dan-ciri-khas-daerah-magetan/>
- <http://melaniasriwahyuni.blogspot.com/2014/09/produk-kerajinan-magetan.html>
- <http://mitra-kumandang.blogspot.com/2011/12/magetan-kumandang.html>
- <http://dyachimaginer.blogspot.com/2012/06/magetan-kumandang.html>

## MEDIA PEMBELAJARAN



Video pembelajaran sesuai tema

<https://www.youtube.com/watch?v=Ov1tBoVuhkI>

# LKPD

Nama : .....





Hari : .....

Kelas : .....

Tanggal : .....

---

## RAGAM MAIN 1 : Berhitung strawberry dengan kartu angka bergambar



## LKPD

**Nama** : .....

**Hari** : .....

**Kelas** : .....

**Tanggal** : .....

---

**RAGAM MAIN 2 : Menyusun huruf menjadi kata “Telaga Sarangan”**

## LKPD

Nama : .....

Hari : .....

Kelas : .....

Tanggal : .....

---

**RAGAM MAIN 3 : Bermain puzzle “Telaga Sarangan”**





## PENILAIAN CEKLIS

### RAGAM MAIN 1 : Berhitung Strawberry dengan kartu angka bergambar

NO	NAMA ANAK	BB	MB	BSH	BSB	KETERANGAN
1.	Airin Ghassaniy Ulya					BB : Belum berkembang MB : mulai berkembang BSH : berkembang sesuai harapan BSB : berkembang sangat baik
2.	Alya Hikmah Mufidah					
3.	Aprilia Khairunisa					
4.	Assyifa Nur Hamiza					
5.	Ayunda Gendis Suranto					
6.	Azzura Novianty					
7.	Farel Pratama					
8.	Fazri Putra Irwana					
9.	Gerald Visky Barker					
10.	Hanif Hanafi					
11.	Ifra Talitha					
12.	M. Zhafran Maulana					
13.	Muhammad Farhan					
14.	Najwa 'Izzaty Azzahrah					
15.	Natasha Aliya Az-Zahra Putri					
16.	Ragil Swastika Handini					
17.	Safirah Anggraini					
18.	Sifa Latifah Aisyah					
19.	Syamsi Primanata					
20.	Iffa Nastilla Rahma					

Rubrik penilaian :

BB : Anak belum mampu berhitung

MB : Anak mulai mampu berhitung dengan bantuan guru

BSH : Anak mampu berhitung tanpa bantuan guru/teman

BSB : Anak mampu berhitung tanpa bantuan guru serta mampu membantu teman yang lainnya

## RAGAM MAIN 2 : Menyusun huruf menjadi kata “Telaga Sarangan”

NO	NAMA ANAK	BB	MB	BSH	BSB	KETERANGAN
1.	Airin Ghassaniy Ulya					BB : Belum berkembang MB : mulai berkembang BSH : berkembang sesuai harapan BSB : berkembang sangat baik
2.	Alya Hikmah Mufidah					
3.	Aprilia Khairunisa					
4.	Assyifa Nur Hamiza					
5.	Ayunda Gendis Suranto					
6.	Azzura Novianty					
7.	Farel Pratama					
8.	Fazri Putra Irwana					
9.	Gerald Visky Barker					
10.	Hanif Hanafi					
11.	Ifra Talitha					
12.	M. Zhafran Maulana					
13.	Muhammad Farhan					
14.	Najwa ‘Izzaty Azzahrah					
15.	Natasha Aliya Az-Zahra Putri					
16.	Ragil Swastika Handini					
17.	Safirah Anggraini					
18.	Sifa Latifah Aisyah					
19.	Syamsi Primanata					
20.	Iffa Nastilla Rahma					

Rubrik penilaian :

BB : Anak belum mampu menyusun huruf menjadi kata

MB : Anak mulai mampu menyusun huruf menjadi kata dengan bantuan guru

BSH : Anak mampu menyusun huruf menjadi kata tanpa bantuan guru/teman

BSB : Anak mampu menyusun huruf menjadi kata tanpa bantuan guru serta mampu membantu teman yang lainnya

## RAGAM MAIN 4 : Membuat maket “Telaga Sarangan”

NO	NAMA ANAK	BB	MB	BSH	BSB	KETERANGAN
1.	Airin Ghassaniy Ulya					BB : Belum berkembang
2.	Alya Hikmah Mufidah					MB : mulai berkembang
3.	Aprilia Khairunisa					BSH : berkembang sesuai harapan
4.	Assyifa Nur Hamiza					BSB : berkembang sangat baik
5.	Ayunda Gendis Suranto					
6.	Azzura Novianty					
7.	Farel Pratama					
8.	Fazri Putra Irwana					
9.	Gerald Visky Barker					
10.	Hanif Hanafi					
11.	Ifra Talitha					
12.	M. Zhafran Maulana					
13.	Muhammad Farhan					
14.	Najwa ‘Izzaty Azzahrah					
15.	Natasha Aliya Az-Zahra Putri					
16.	Ragil Swastika Handini					
17.	Safirah Anggraini					
18.	Sifa Latifah Aisyah					
19.	Syamsi Primanata					
20.	Iffa Nastilla Rahma					

Rubrik penilaian :

BB : Anak belum mampu membuat maket

MB : Anak mulai mampu membuat maket dengan bantuan guru

BSH : Anak mampu membuat maket tanpa bantuan guru/teman

BSB : Anak mampu membuat maket tanpa bantuan guru serta mampu membantu teman yang lainnya

# PENILAIAN ANEKDOT

## CATATAN ANEKDOT

HARI/TANGGAL :.....

KELOMPOK : B

NAMA ANAK :

Tempat	Waktu	Peristiwa/Perilaku	KD / Indikator	Capaian Perkembangan

### Kriteria Penilaian :

1. Sikap / perilaku anak
2. Ucapan anak

## PENILAIAN WAWANCARA

Nama : .....

Kelompok : B

<b>NO</b>	<b>Pertanyaan yang memuat HOTS</b>	<b>Temuan Peristiwa</b>	<b>C1</b>	<b>C2</b>	<b>C3</b>	<b>C4</b>	<b>C5</b>	<b>C6</b>
1	Apa slogan Kota Magetan ?							
2	Siapa yang pernah ke Telaga Sarangan ?							
3	Kapan Ananda pergi ke Telaga Sarangan ?							
4	Ada apa saja di Telaga Sarangan ?							
5	Dimana kita bisa membeli tiket masuk Telaga Sarangan ?							
6	Bagaimana suasana di Telaga Sarangan ?							