

**RENCANA PELAKSANAAN PEMBELAJARAN  
(RPP)**

**Satuan Pendidikan** : UPTD SMPN 35 SATAP MONCONGLOE HOME BASE  
**Mata Pelajaran** : Prakarya Kerajinan  
**Kelas/Semester** : VII/Ganjil  
**Materi Pokok** : Kerajinan Bahan Serat  
**Alokasi Waktu** : 10 Menit (1 Pertemuan)

**A. Kompetensi Dasar dan Indikator Pencapaian Kompetensi (IPK)**

<b>Kompetensi Dasar (KD)</b>	<b>Indikator Pencapaian Kompetensi (IPK)</b>
3.1 Memahami pengetahuan tentang jenis, sifat, karakter, dan teknik pengolahan serat dan tekstil.	3.1.1 Menjelaskan jenis serat. 3.1.2 Mendeskripsikan sifat serat. 3.1.3 Mendeskripsikan karakter serat. 3.1.4 Menjelaskan teknik pengolahan serat.
4.1. Membuat karya kerajinan dan pengemasan dari bahan alam sesuai desain dan bahan alam yang ada di wilayah setempat	4.1.1 Memilih bahan serat. 4.1.2 Menentukan teknik pengolahan bahan serat. 4.1.3 Menyajikan hasil dan menentukan teknik pengolahan bahan dan serat

**B. Tujuan Pembelajaran**

Selama dan setelah mengikuti proses pembelajaran ini peserta didik diharapkan dapat:

1. Peserta didik memahami pengertian bahan serat, asal usul bahan serat, serta jenis dan karakteristik bahan serat.
2. Peserta didik mendiskusikan mengenai prinsip bahan serat dan sejarahnya.
3. Peserta didik mampu mengamati bahan serat melalui gambar atau objek langsung dan diminta menyebutkan jenis dan karakteristik bahan serat, minimal 3 bahan serat tumbuhan dan hewan berikut ciri-cirinya yang ada dilingkungan sekitar atau wilayah setempat dan wilayah lainnya.
4. Peserta didik mampu melakukan kegiatan pengamatan untuk mengenal karakteristik bahan serat dan mengidentifikasi bahan serat.

**C. Materi Pembelajaran**

**1. Materi pembelajaran regular**

- Jenis serat
- Sifat serat
- Karakter serat
- Teknik pengolahan serat.

**2. Materi pembelajaran remedial**










- Teknik pengolahan serat.

### 3. Materi pembelajaran pengayaan

- Peserta didik mengembangkan kerajinan bahan serat lainnya yang belum dilakukan. Cari informasi sebanyak-banyaknya tentang sumber daya bahan dasar serat tumbuhan atau hewan sebagai kerajinan dan juga teknik pembuatannya yang ada di wilayah setempat. Informasi dapat dicari melalui internet, studi pustaka, majalah, surat kabar, bahkan observasi langsung pada pusat pembuatan kerajinan bahan serat.

### D. Langkah-langkah Pembelajaran

1. Pertemuan Ke-1 ( 1x 10 menit )	Waktu
<p style="text-align: center;"><b>Kegiatan Pendahuluan</b></p> <p><b>Guru :</b></p> <p><b>Orientasi</b></p> <ul style="list-style-type: none"><li>❖ Melakukan pembukaan dengan salam pembuka dan berdoa untuk memulai pembelajaran</li><li>❖ Memeriksa kehadiran peserta didik sebagai sikap disiplin</li><li>❖ Menyiapkan fisik dan psikis peserta didik dalam mengawali kegiatan pembelajaran.</li></ul> <p><b>Apersepsi</b></p> <ul style="list-style-type: none"><li>❖ Mengaitkan materi/tema/kegiatan pembelajaran yang akan dilakukan dengan pengalaman peserta didik dengan materi/tema/kegiatan sebelumnya, pada kelas VI</li><li>❖ Mengingat kembali materi prasyarat dengan bertanya.</li><li>❖ Mengajukan pertanyaan yang ada keterkaitannya dengan pelajaran yang akan dilakukan.</li></ul> <p><b>Motivasi</b></p> <ul style="list-style-type: none"><li>❖ Memberikan gambaran tentang manfaat mempelajari pelajaran yang akan dipelajari.</li><li>❖ Apabila materi/tema/ projek ini kerjakan dengan baik dan sungguh-sungguh, maka peserta didik diharapkan dapat menjelaskan tentang : <i>Jenis Serat</i></li><li>❖ Menyampaikan tujuan pembelajaran pada pertemuan yang berlangsung</li><li>❖ Mengajukan pertanyaan.</li></ul> <p><b>Pemberian Acuan</b></p> <ul style="list-style-type: none"><li>❖ Memberitahukan materi pelajaran yang akan dibahas pada pertemuan saat itu.</li><li>❖ Pembagian kelompok belajar</li><li>❖ Menjelaskan mekanisme pelaksanaan pengalaman belajar sesuai dengan langkah-langkah pembelajaran.</li></ul>	<b>2 menit</b>
<b>Kegiatan Inti</b>	<b>6</b>

Sintak Model Pembelajaran	Kegiatan Pembelajaran	menit
Stimulation (stimulasi/ pemberian rangsangan)	<p>Peserta didik diberi motivasi atau rangsangan untuk memusatkan perhatian pada topic <i>Jenis Serat</i> dengan cara :</p> <ul style="list-style-type: none"> <li>• <b>Melihat</b> (tanpa atau dengan alat)/Menayangkan gambar/foto tentang : <i>Jenis Serat</i> <ul style="list-style-type: none"> <li>▲ Peserta didik diminta untuk mengamati penayangan gambar yang disajikan oleh guru maupun mengamati gambar yang terdapat pada buku siswa seperti gambar di bawah ini :</li> </ul> </li> </ul> <div style="display: flex; justify-content: space-around; align-items: flex-start;"> <div style="text-align: center;">  <p>(Sumber: Dok. Kemdikbud) <b>Gambar 1.5</b> Serat biji kapas.</p> </div> <div style="text-align: center;">  <p>(Sumber: Dok. Kemdikbud) <b>Gambar 1.7</b> Serat batang anggrek.</p> </div> <div style="text-align: center;">  <p>(Sumber: Dok. Kemdikbud) <b>Gambar 1.11</b> Serat daun mendong.</p> </div> </div> <div style="display: flex; justify-content: space-around; align-items: flex-start; margin-top: 10px;"> <div style="text-align: center;">  <p>(Sumber: Dok. Kemdikbud) <b>Gambar 1.14</b> Serat buah kelapa.</p> </div> <div style="text-align: center;">  <p>(Sumber: Dok. Kemdikbud) <b>Gambar 1.15</b> Serat bulu domba.</p> </div> <div style="text-align: center;">  <p>(Sumber: Dok. Kemdikbud) <b>Gambar 1.17</b> Serat kepompong ulat sutera.</p> </div> </div> <ul style="list-style-type: none"> <li>❖ <b>Mengamati</b> Menayangkan gambar/foto tentang <i>Jenis Serat</i> <ul style="list-style-type: none"> <li>▲ Peserta didik diminta mengamati gambar /foto yang terdapat pada buku maupun melalui penayangan video yang disajikan oleh guru seperti gambar di bawah ini :</li> </ul> </li> </ul> <div style="display: flex; justify-content: space-around; align-items: center; margin-top: 10px;">    </div> <ul style="list-style-type: none"> <li>▲ Berdasarkan hasil pengamatan terhadap gambar, peserta didik diminta untuk mendiskusikan tentang hal-hal yang ingin diketahui..</li> </ul> <ul style="list-style-type: none"> <li>❖ <b>Membaca</b> (dilakukan di rumah sebelum kegiatan pembelajaran berlangsung), <ul style="list-style-type: none"> <li>▲ Peserta didik diminta membaca materi dari buku paket atau buku-buku penunjang lain, dari internet/materi yang berhubungan dengan : <i>Jenis Serat</i></li> </ul> </li> <li>❖ <b>Mendengar</b> <ul style="list-style-type: none"> <li>▲ Peserta didik diminta mendengarkan pemberian materi oleh guruyang berkaitan dengan : <i>Jenis Serat</i></li> </ul> </li> <li>❖ <b>Menyimak,</b></li> </ul>	

	<ul style="list-style-type: none"> <li>▲ Peserta didik diminta menyimak penjelasan pengantar kegiatan secara garis besar/global tentang materi pelajaran mengenai : <i>Jenis Serat</i>.</li> </ul>	
<p>Problem statemen (pertanyaan/identifikasi masalah)</p>	<p>Guru memberikan kesempatan pada peserta didik untuk mengidentifikasi sebanyak mungkin pertanyaan yang berkaitan dengan gambar yang disajikan dan akan dijawab melalui kegiatan belajar, contohnya :</p> <ul style="list-style-type: none"> <li>❖ <b>Mengajukan pertanyaan</b> tentang : <i>Jenis Serat</i> yang tidak dipahami dari apa yang diamati atau pertanyaan untuk mendapatkan informasi tambahan tentang apa yang diamati (dimulai dari pertanyaan faktual sampai ke pertanyaan yang bersifat hipotetik) untuk mengembangkan kreativitas, rasa ingin tahu, kemampuan merumuskan pertanyaan untuk membentuk pikiran kritis yang perlu untuk hidup cerdas dan belajar sepanjang hayat. Misalnya : <ul style="list-style-type: none"> <li>▲ <i>Apa saja jenis-jenis bahan serat alam?</i></li> </ul> </li> </ul>	
<p>Data collection (pengumpulan data)</p>	<p>Peserta didik mengumpulkan informasi yang relevan untuk menjawab pertanyaan yang telah diidentifikasi melalui kegiatan:</p> <ul style="list-style-type: none"> <li>❖ <b>Mengamati obyek/kejadian,</b></li> <li>❖ <b>Wawancara dengan nara sumber</b></li> <li>❖ <b>Mengumpulkan informasi</b> <ul style="list-style-type: none"> <li>▲ Peserta didik diminta mengumpulkan data yang diperoleh dari berbagai sumber tentang : <i>Jenis Serat</i></li> </ul> </li> <li>❖ <b>Membaca sumber lain selain buku teks,</b> <ul style="list-style-type: none"> <li>▲ Peserta didik diminta mengeksplor pengetahuannya dengan membaca buku referensi tentang : <i>Jenis Serat</i></li> </ul> </li> <li>❖ <b>Mempresentasikan ulang</b></li> <li>❖ <b>Aktivitas :</b> <ul style="list-style-type: none"> <li>▲ <i>Peserta didik diminta untuk Mengobservasi Bahan Serat dengan menggunakan tabel Lembar Kerja berikut.</i></li> </ul> </li> </ul>	

**Lembar Kerja-2 (LK-2)**

Nama : .....

Nama Anggota : .....

Kelas : .....

**Mengobservasi Bahan Serat di Wilayah Setempat**

Serat Tumbuhan	Manfaat	Serat Hewan	Manfaat

Ungkapkan perasaan: .....

.....

.....

.....

- ❖ **Mendiskusikan**, tentang *Jenis Serat*
- ❖ **Mengulang**
- ❖ **Saling tukar informasi tentang** : *Jenis Serat*

dengan ditanggapi aktif oleh peserta didik dari kelompok lainnya sehingga diperoleh sebuah pengetahuan baru yang dapat dijadikan sebagai bahan diskusi kelompok kemudian, dengan menggunakan metode ilmiah yang terdapat pada buku pegangan peserta didik atau pada lembar kerja yang disediakan dengan cermat untuk mengembangkan sikap teliti, jujur, sopan, menghargai pendapat orang lain, kemampuan berkomunikasi, menerapkan kemampuan mengumpulkan informasi melalui berbagai cara yang dipelajari, mengembangkan kebiasaan belajar dan belajar sepanjang hayat.

Data processing  
(pengolahan Data)

Peserta didik dalam kelompoknya berdiskusi mengolah data hasil pengamatan dengan cara :

- ❖ **Berdiskusi** tentang data : *Jenis Serat* yang sudah dikumpulkan / terangkum dalam kegiatan sebelumnya.
- ❖ **Mengolah informasi** yang sudah dikumpulkan dari hasil kegiatan/pertemuan sebelumnya mau pun hasil dari kegiatan mengamati dan kegiatan mengumpulkan informasi yang sedang berlangsung dengan bantuan pertanyaan-pertanyaan pada lembar kerja.
- ❖ **Peserta didik** mengerjakan beberapa soal mengenai *Jenis Serat*

Verification  
(pembuktian)

Peserta didik mendiskusikan hasil pengamatannya dan memverifikasi hasil pengamatannya dengan data-data atau teori pada buku sumber melalui kegiatan :

- ❖ Menambah keluasan dan kedalaman sampai kepada pengolahan informasi yang bersifat mencari solusi dari berbagai sumber yang memiliki pendapat yang berbeda

	<p>sampai kepada yang bertentangan untuk mengembangkan sikap jujur, teliti, disiplin, taat aturan, kerja keras, kemampuan menerapkan prosedur dan kemampuan berpikir induktif serta deduktif dalam membuktikan <i>Jenis Serat</i></p> <p><b>antara lain dengan</b> : Peserta didik dan guru secara bersama-sama membahas jawaban soal-soal yang telah dikerjakan oleh peserta didik.</p>	
<p>Generalizatio (menarik kesimpulan)</p>	<p>Peserta didik berdiskusi untuk menyimpulkan</p> <ul style="list-style-type: none"> <li>❖ Menyampaikan hasil diskusi berupa kesimpulan berdasarkan hasil analisis secara lisan, tertulis, atau media lainnya untuk mengembangkan sikap jujur, teliti, toleransi, kemampuan berpikir sistematis, mengungkapkan pendapat dengan sopan</li> <li>❖ Mempresentasikan hasil diskusi kelompok secara klasikal tentang : <i>Jenis Serat</i></li> <li>❖ Mengemukakan pendapat atas presentasi yang dilakukan dan ditanggapi oleh kelompok yang mempresentasikan</li> <li>❖ Bertanya atas presentasi yang dilakukan dan peserta didik lain diberi kesempatan untuk menjawabnya.</li> <li>❖ Menyimpulkan tentang point-point penting yang muncul dalam kegiatan pembelajaran yang baru dilakukan berupa : Laporan hasil pengamatan secara tertulis tentang <i>Jenis Serat</i></li> <li>❖ Menjawab pertanyaan yang terdapat pada buku pegangan peserta didik atau lembar kerja yang telah disediakan.</li> <li>❖ Bertanya tentang hal yang belum dipahami, atau guru melemparkan beberapa pertanyaan kepada siswa.</li> <li>❖ Menyelesaikan uji kompetensi yang terdapat pada buku pegangan peserta didik atau pada lembar kerja yang telah disediakan secara individu untuk mengecek penguasaan siswa terhadap materi pelajaran</li> </ul>	
<p style="text-align: center;"><b>Kegiatan Penutup</b></p> <p>Peserta didik :</p> <ul style="list-style-type: none"> <li>• Membuat resume dengan bimbingan guru tentang point-point penting yang muncul dalam kegiatan pembelajaran yang baru dilakukan.</li> <li>• Mengagendakan pekerjaan rumah.</li> <li>• Mengagendakan projek yang harus mempelajarai pada pertemuan berikutnya di luar jam sekolah atau dirumah.</li> </ul> <p>Guru :</p> <ul style="list-style-type: none"> <li>• Memeriksa pekerjaan siswa yang selesai langsung diperiksa. Peserta didik yang selesai mengerjakan projek dengan benar diberi paraf serta diberi nomor urut peringkat, untuk penilaian projek.</li> </ul>		<p><b>2</b> <b>menit</b></p>

- |  |  |
|--|--|
| <ul style="list-style-type: none"><li>• Memberikan penghargaan kepada kelompok yang memiliki kinerja dan kerjasama yang baik</li></ul> |  |
|--|--|

## E. Penilaian, Pembelajaran Remedial dan Pengayaan

### 1. Teknik Penilaian

#### a. Penilaian Kompetensi Pengetahuan

- 1) Tes Tertulis
  - a) Pilihan ganda
  - b) Uraian/esai
- 2) Tes Lisan
  - ▲ *Tes lisan pemaparan materi dari pemahaman siswa.*

#### b. Penilaian Kompetensi Keterampilan

- 1) Proyek, pengamatan, wawancara'
  - ▲ *Mempelajari buku teks dan sumber lain tentang materi pokok*
  - ▲ *Menyimak tayangan/demo tentang materi pokok*
- 2) Portofolio / unjuk kerja
- 3) Produk,

### 2. Instrumen Penilaian

- a. *Pertemuan Pertama (Terlampir)*

### 3. Pembelajaran Remedial dan Pengayaan

#### a. Remedial

- ❖ Remedial dapat diberikan kepada peserta didik yang belum mencapai KKM maupun kepada peserta didik yang sudah melampaui KKM. Remedial terdiri atas dua bagian : remedial karena belum mencapai KKM dan remedial karena belum mencapai Kompetensi Dasar
- ❖ Guru memberi semangat kepada peserta didik yang belum mencapai KKM (Kriteria Ketuntasan Minimal). Guru akan memberikan tugas bagi peserta didik yang belum mencapai KKM (Kriteria Ketuntasan Minimal), misalnya sebagai berikut,
  - Remedial dilakukan untuk peserta didik yang memiliki tempo kerja lambat atau karena jarang hadir sebab sakit atau berhalangan di sekolah saat pelajaran Prakarya dilakukan. Peserta didik seperti ini memerlukan bimbingan yang saksama terutama dalam teknik dan proses pembuatan produk kerajinan bahan serat. Tanyakan pada peserta didik hal-hal yang belum mereka pahami seputar pembuatan kerajinan bahan serat tumbuhan atau hewan. Pertemuan dapat dilakukan di luar jam pelajaran sebagai bagian dari pelayanan sekolah.
  - Peserta didik yang memiliki kelemahan di bidang keterampilan tidak perlu dipaksa untuk membuat produk yang sesuai tuntutan. Berikan kesempatan mereka untuk membuat semampunya. Tentunya guru dapat memberi nilai dan deskripsi sewajarnya sesuai dengan kemampuan peserta didik.

Lakukan remedial jika diperlukan di luar jam pelajaran agar peserta didik tumbuh minat berkarya kerajinan bahan serat. Mintalah bantuan orang tua dalam membimbing peserta didik tersebut di rumah.

#### b. Pengayaan

- ❖ Pengayaan diberikan untuk menambah wawasan peserta didik mengenai materi pembelajaran yang dapat diberikan kepada peserta didik yang telah tuntas mencapai KKM atau mencapai Kompetensi Dasar.
- ❖ Pengayaan dapat ditagihkan atau tidak ditagihkan, sesuai kesepakatan dengan peserta didik.
- ❖ Direncanakan berdasarkan IPK atau materi pembelajaran yang membutuhkan pengembangan lebih luas misalnya,
  - Peserta didik yang sangat tertarik pada bidang pembuatan kerajinan bahan serat ini dapat mengembangkan kerajinan bahan serat lainnya yang belum dilakukan. Cari informasi sebanyak-banyaknya tentang sumber daya bahan dasar serat tumbuhan atau hewan sebagai kerajinan dan juga teknik pembuatannya yang ada di wilayah setempat. Informasi dapat dicari melalui internet, studi pustaka, majalah, surat kabar, bahkan observasi langsung pada pusat pembuatan kerajinan bahan serat. Hal ini dilakukan untuk memperluas pengetahuan dan pengalaman peserta didik

#### F. Media, Alat, Bahan dan Sumber Pembelajaran

##### ➤ Media :

- ▲ *Worksheet* atau lembar kerja (siswa)
- ▲ Lembar penilaian
- ▲ Laboratorium komputer sekolah atau warnet
- ▲ Perpustakaan sekolah

##### ➤ Alat/Bahan :

- ▲ Penggaris, spidol, papan tulis
- ▲ Laptop & infocus
- ▲ Slde presentasi (ppt)


##### ➤ Sumber Belajar:

- ▲ Kementerian Pendidikan dan Kebudayaan. 2016. *Buku Siswa Mata Pelajaran Prakarya*. Jakarta: Kementerian Pendidikan dan Kebudayaan.
- ▲ Kementerian Pendidikan dan Kebudayaan. 2016. *Buku Guru Mata Pelajaran Prakarya*. Jakarta: Kementerian Pendidikan dan Kebudayaan.

Maros 16 Januari 2022

Mengetahui  
Kepala Sekolah

Guru Mata Pelajaran



Mudatsir, S.Pd.

NIP. 19640124 198703 1 010

Sartini, S.Pd

NIP.-





**LEMBAR PENGAMATAN PENILAIAN SIKAP  
PENILAIAN OBSERVASI**

**Rubrik:**

**Indikator sikap aktif dalam pembelajaran:**

1. Kurang baik jika menunjukkan sama sekali tidak ambil bagian dalam pembelajaran
2. Cukup jika menunjukkan ada sedikit usaha ambil bagian dalam pembelajaran tetapi belum ajeg/konsisten
3. Baik jika menunjukkan sudah ada usaha ambil bagian dalam pembelajaran tetapi belum ajeg/konsisten
4. Sangat baik jika menunjukkan sudah ambil bagian dalam menyelesaikan tugas kelompok secara terus menerus dan ajeg/konsisten

**Indikator sikap bekerjasama dalam kegiatan kelompok.**

1. Kurang baik jika sama sekali tidak berusaha untuk bekerjasama dalam kegiatan kelompok.
2. Cukup jika menunjukkan ada sedikit usaha untuk bekerjasama dalam kegiatan kelompok tetapi masih belum ajeg/konsisten.
3. Baik jika menunjukkan sudah ada usaha untuk bekerjasama dalam kegiatan kelompok tetapi masih belum ajeg/konsisten.
4. Sangat baik jika menunjukkan adanya usaha bekerjasama dalam kegiatan kelompok secara terus menerus dan ajeg/konsisten.

**Indikator sikap toleran terhadap proses pemecahan masalah yang berbeda dan kreatif.**

1. Kurang baik jika sama sekali tidak bersikap toleran terhadap proses pemecahan masalah yang berbeda dan kreatif.
2. Cukup jika menunjukkan ada sedikit usaha untuk bersikap toleran terhadap proses pemecahan masalah yang berbeda dan kreatif tetapi masuih belum ajeg/konsisten
3. Baik jika menunjukkan sudah ada usaha untuk bersikap toleran terhadap proses pemecahan masalah yang berbeda dan kreatif tetapi masuih belum ajeg/konsisten.
4. Sangat baik jika menunjukkan sudah ada usaha untuk bersikap toleran terhadap proses pemecahan masalah yang berbeda dan kreatif secara terus menerus dan ajeg/konsisten.

**Bubuhkan tanda  $\surd$  pada kolom-kolom sesuai hasil pengamatan.**

No	Nama Siswa	Sikap																											
		Tanggung Jawab				Jujur				Peduli				Kerjasama				Santun				Percaya diri				Disiplin			
		KR	CK	BA	SB	KR	CK	BA	SB	KR	CK	BA	SB	KR	CK	BA	SB	KR	CK	BA	SB	KR	CK	BA	SB	KR	CK	BA	SB
		1	2	3	4	1	2	3	4	1	2	3	4	1	2	3	4	1	2	3	4	1	2	3	4	1	2	3	4
1	Sultan Haykal																												
2																													
3																													
4																													
5																													
dst																													

K : Kurang      C: Cukup      B: Baik      SB : Baik Sekali

**REKAPITULASI PENILAIAN SIKAP – OBSERVASI**

No	Nama Siswa	SIKAP							Skor Rata-rata
		Tanggung Jawab	Jujur	Pedul	Kerja Sama	Santun	Percaya Diri	Disiplin	
1	Sultan Haykal								
2	Aisy Anindya								
3									
4									
5									
dst	.....								

**LEMBAR PENILAIAN SIKAP - OBSERVASI PADA KEGIATAN PRAKTIKUM**

Mata Pelajaran : .....

Kelas/Semester : .....

Topik/Subtopik : .....

Indikator : Peserta didik menunjukkan perilaku ilmiah disiplin, tanggung jawab, jujur, teliti dalam melakukan percobaan .....

No	Nama Siswa	Disiplin	Tanggung Jawab	Kerja sama	Teliti	Kreatif	Peduli Lingkungan	Ket.
1	Sultan Haykal							
2	Aisy Anindya							
3								
4								
5								
dst	.....							

Kolom Aspek perilaku diisi dengan angka yang sesuai dengan kriteria berikut.

4 = sangat baik

3 = baik

2 = cukup

1 = kurang

**LEMBAR PENILAIAN SIKAP - OBSERVASI PADA KEGIATAN DISKUSI**

Mata Pelajaran : .....

Kelas/Semester : .....

Topik/Subtopik : .....

Indikator : Peserta didik menunjukkan perilaku kerja sama, santun, toleran, responsif dan proaktif serta bijaksana sebagai wujud kemampuan memecahkan masalah dan membuat keputusan.

No	Nama Siswa	Kerja sama	Rasa Ingin Tahu	Santun	Komunikatif	Keterangan
1	Sultan Haykal					
2	Aisy Anindya					
3						
4						
5						
dst	.....					

Kolom Aspek perilaku diisi dengan angka yang sesuai dengan kriteria berikut.

4 = sangat baik      3 = baik      2 = cukup      1 = kurang

**LEMBAR PENILAIAN SIKAP – DIRI (PENILAIAN DIRI)**

Nama :

Kelas :

Kelompok : .....

Untuk pertanyaan 1 sampai dengan 6, tulismasing-masing huruf sesuai dengan pendapatmu!

A = Selalu      B = Sering      C = Jarang      D = Tidak pernah

1	Saya memiliki motivasi dalam diri saya sendiri selama proses pembelajaran
2	Saya bekerjasama dalam menyelesaikan tugas kelompok
3	Saya menunjukkan sikap konsisten dalam proses pembelajaran
4	Saya menunjukkan sikap disiplin dalam menyelesaikan tugas individu maupun kelompok
5	Saya menunjukkan rasa percaya diri dalam mengemukakan gagasan, bertanya, atau menyajikan hasil diskusi
6	Saya menunjukkan sikap toleransi dan saling menghargai terhadap perbedaan pendapat/cara dalam menyelesaikan masalah
7	Saya menunjukan sikap positif (individu dan social) dalam diskusi kelompok
8	Saya menunjukkan sikap ilmiah pada saat melaksanakan studi literatur atau pencarian informasi
9	Saya menunjukkan perilaku dan sikap menerima, menghargai, dan melaksanakan kejujuran, kerja keras, disiplin dan tanggung jawab
10	Selama kegiatan pembelajaran, tugas apa yang kamu lakukan? ..... ..... ..... .....

	.....
--	-------

Pedoman Penskoran: Skor 4, jika A = Selalu  
 Skor 3, jika B = Sering  
 Skor 2, jika C = Jarang  
 Skor 1, jika D = Tidak pernah

$$\text{Skor Perolehan} = \frac{\text{JumlahSkorPerolehan}}{24}$$

**Penilaian Sikap - Diri**  
 setelah peserta didik selesai belajar satu KD

Topik : .....  
 Nama : ..... Kelas : .....

Setelah mempelajari materi ....., Anda dapat melakukan penilaian diri dengan cara memberikan tanda ✓ pada kolom yang tersedia sesuai dengan kemampuan

No	Pernyataan	Sudah Memahami	Belum Memahami
1	Memahami .....		
2	Memahami .....		
3	Memahami .....		
4	Memahami .....		

**REKAPITULASI PENILAIAN DIRI PESERTA DIDIK**

Mata Pelajaran : .....  
 Topik/Materi : .....  
 Kelas : .....

No	Nama	Skor Pernyataan penilaian Diri					Jumlah	Nilai
		1	2	3	....	....		
1	Sultan Haykal	2	1	2	....	....		
2	Aisy Anindya	2	2	1	....	....		
3								
4								
5								
dst	.....							
1	Sultan Haykal							

Nilai peserta didik dapat menggunakan rumus:

$$\text{Skor Perolehan} = \frac{\text{Jumlah skor}}{2 \times \text{jumlah pernyataan}} \times 100$$

**PENILAIAN SIKAP – DIRI (SETELAH MELAKSANAKAN SUATU TUGAS)**

Topik : .....  
 Nama : ..... Kelas :.....

Bacalah baik-baik setiap pernyataan dan berilah tanda V pada kolom yang sesuai dengan keadaan dirimu yang sebenarnya.

No	Pernyataan	Sudah Memahami	Belum Memahami
1	Selama melakukan tugas kelompok saya bekerjasama dengan teman satu kelompok		
2	MemahaSaya mencatat data dengan teliti dan sesuai dengan fakta		
3	Saya melakukan tugas sesuai dengan jadwal yang telah dirancang		
4	Saya membuat tugas terlebih dahulu dengan membaca literatur yang mendukung tugas		
5	.....		

Skor : Ya = 2 Tidak =1

**REKAPITULASI PENILAIAN DIRI PESERTA DIDIK**

Mata Pelajaran : .....  
 Topik/Materi : .....  
 Kelas : .....

No	Nama	Skor Pernyataan penilaian Diri					Jumlah	Nilai
		1	2	3	....	....		
1	Sultan Haykal	2	1	2	....	....		
2	Aisy Anindya	2	2	1	....	....		
3								
4								
5								
dst	.....							

Nilai peserta didik dapat menggunakan rumus:

$$Nilai = \frac{Jumlah\ skor}{2 \times jumlah\ pernyataan} \times 100$$

**PENILAIAN SIKAP - ANTAR PESERTA DIDIK**

Mata Pelajaran : .....  
 Kelas/Semester : .....  
 Topik/Subtopik : .....

Indikator : Peserta didik menunjukkan perilaku kerja sama, santun, toleran, responsif dan proaktif serta bijaksana sebagai wujud kemampuan memecahkan masalah dan membuat keputusan.

### PENILAIAN ANTAR PESERTA DIDIK

Topik/Subtopik: .....

Nama Teman yang dinilai: .....

Tanggal Penilaian: .....

Nama Penilai:.....

- Amati perilaku temanmu dengan cermat selama mengikuti pembelajaran
- Berikan tanda v pada kolom yang disediakan berdasarkan hasil pengamatannu.
- Serahkan hasil pengamatanmu kepada gurumu

No	Perilaku	Dilakukan / Muncul	
		Ya	Tidak
1	Mau menerima pendapat teman		
2	Memaksa teman untuk menerima pendapatnya		
3	Memberi solusi terhadap pendapat yang bertentangan		
4	Mau bekerjasama dengan semua teman		
5	.....		

Pemberian skor untuk perilaku positif = 2, Tidak = 1. Untuk yang negatif Ya = 1 Tidak = 2

### REKAPITULASI PENILAIAN ANTAR PESERTA DIDIK

No	Nama	Skor Perilaku					Jumlah	Nilai
		1	2	3	4	5		
1	Sultan Haykal	2	1	2	2	2	9	
2	Aisy Anindya	2	2	1	....	....	....	
3								
dst	.....							

Nilai peserta didik dapat menggunakan rumus:

$$\text{Skor Perolehan} = \frac{\text{Jumlah skor}}{2 \times \text{jumlah pernyataan}} \times 100$$

### LEMBAR PENILAIAN SIKAP - TEMAN SEBAYA

**Instrumen**

**Petunjuk:**

Berilah tanda (x) pada pilihan yang paling menggambarkan kondisi teman sejawat kamu dalam kurun waktu 1 (satu) minggu terakhir.

Nama Teman yang Dinilai : .....

Kelas : .....

No.	Aspek Penilaian	Keterangan			
		4	3	2	1
1.	Siswa bertanya kepada teman ketika mengerjakan tugas individu				
2.	Siswa meniru/menyontek pekerjaan teman pada saat ulangan				
3.	Siswa tidak mengeluh ketika menyelesaikan tugas individu atau kelompok				
4.	Siswa menuntaskan tugas yang diberikan guru				
5.	Siswa bertanya kepada guru atau teman ketika proses pembelajaran berlangsung				
6.	Siswa mengumpulkan tugas tepat waktu				
Jumlah					
Total Skor					

**Keterangan:**

- 4 : Tidak Pernah (intensitas sikap yang diamati tidak muncul)
- 3 : Jarang (intensitasnya sikap yang diamati sebagian kecil muncul)
- 2 : Sering (intensitasnya sikap yang diamati sebagian besar muncul)
- 1 : Selalu (intensitasnya sikap yang diamati selalu muncul)

$$\text{Nilai} = \frac{\text{Total SKor Perolehan}}{24} \times 100$$

Kategori:      86 – 100    : Sangat Baik                      71 – 85        : Baik  
                      55 – 70        : Cukup                                < 55            : Kurang

### LEMBAR PENILAIAN SIKAP - JURNAL

Nama Siswa : .....

Kelas : .....



No.	Hari/Tanggal	Sikap/Perilaku		Keterangan
		Positif	Negatif	

Kesimpulan :

.....  
 .....  
 .....

### PENILAIAN SIKAP – JURNAL

Nama Peserta Didik : .....

Kelas : .....

Aspek yang diamati : .....

No	Hari/tanggal	Kejadian	Keterangan / Tindak Lanjut
1			
2			
3			
dst			

Nilai jurnal menggunakan skala Sangat Baik (SB), Baik (B), Cukup (C), dan Kurang (K)

### LEMBAR PENILAIAN PENGETAHUAN TERTULIS

(Bentuk Uraian)

#### Soal Tes Uraian

1. ....
2. ....
3. ....
4. ....
5. ....

#### Kunci Jawaban Soal Uraian dan Pedoman Penskoran

Alternatif jawaban	Penyelesaian	Skor
1		2
2		2
3		2
4		2
5		2
	<b>Jumlah</b>	<b>10</b>

$$\text{Nilai} = \frac{\text{Jumlah skor yang diperoleh}}{5} \times 10$$

**PENILAIAN PENGETAHUAN - TES TULIS URAIAN**

Topik : .....

Indikator : .....

Soal : .....

a. ....

b. ....

Jawaban :

a. ....

b. ....

**Pedoman Penskoran**

No	Jawaban	Skor
1		
2		
3		
Skor maksimal		

**LEMBAR PENILAIAN PENGETAHUAN - TERTULIS  
(Pilihan Ganda)**

**Pilih Satu Jawaban yang paling tepat !**

1.
  - a.
  - b.
  - c.
  - d.
  - dst.

**Kunci Jawaban Pilihan Ganda dan Pedoman Penskoran**

Alternatif Jawaban	Penyelesaian	Skor
1		1
2		1
3		1
4		1
....		1
20		1
	Jumlah	20

$$\text{Nilai} = \frac{\text{Jumlah skor yang diperoleh}}{20} \times 10$$

**Penilaian Pengetahuan - Tes Tulis Pilihan Ganda**



**LEMBAR PENILAIAN PENGETAHUAN**  
**Observasi terhadap Diskusi Tanya Jawab dan Percakapan**

**KELAS :** .....

No	Nama Peserta Didik	Pernyataan							
		Pengungkapan gagasan yang orisinal		Kebenaran Konsep		Ketepatan penggunaan istilah		Dan lain sebagainya	
		Ya	Tidak	Ya	Tidak	Ya	Tidak	Ya	Tidak
1	Sultan Haykal								
2	Aisy Anindya								
3									
4									
5									
dst	.....								

**PENILAIAN PENGETAHUAN - OBSERVASI TERHADAP DISKUSI, TANYA JAWAB DAN PERCAKAPAN**

No	Nama Peserta Didik	Pernyataan						Jumlah	
		Pengungkapan gagasan yang orisinal		Kebenaran konsep		Ketepatan penggunaan istilah			
		Ya	Tidak	Ya	Tidak	Ya	Tidak	Ya	Tidak
1	Sultan Haykal								
2	Aisy Anindya								
3									
4									
5									
dst	.....								

**LEMBAR PENILAIAN PENGETAHUAN  
PENILAIAN PENUGASAN**

<b>Penilaian Pengetahuan - Penugasan</b>	
Mengidentifikasi .....	
Tugas : Menyusun laporan hasil percobaan tentang cara kerja .....secara tertulis dengan berbagai media.	
Indikator : membuat laporan hasil percobaan cara kerja .....	
Langkah Tugas :	
1. Lakukan observasi ke pasar atau tempat lainnya untuk mendapatkan informasi mengenai .....	
2. Datalah yang kamu dapatkan dalam bentuk tabel yang berisi ....., .....	
3. Diskusikan hasil observasi yang kamu lakukan beersama teman-temanmu untuk menjawab pertanyaan berikut:	
a. Jenis .....apa yang paling banyak kamu temukan dipasaran?	
b. Bagaimana yang terjadi?	
c. Keuntungan apa yang diperoleh dalam kehidupan?	
4. Tuliskan hasil kegiatanmu dalam bentuk laporan dan dikumpulkan serta dipresentasikan pada kegiatan pembelajaran berikutnya	

**Rubrik Penilaian**

No.	Kriteria	Kelompok								
		9	8	7	6	5	4	3	2	1
1	Kesesuaian dengan konsep dan prinsip bidang studi									
2	Ketepatan memilih bahan									
3	Kreativitas									
4	Ketepatan waktu pengumpulan tugas									
5	Kerapihan hasil									
	<b>Jumlah skor</b>									

Keterangan:      4 = sangat baik,      3 = baik,      2 = cukup baik,      1 = kurang baik

$$\text{NilaiPerolehan} = \frac{\text{JumlahSkor}}{20}$$

**LEMBAR PENILAIAN KETERAMPILAN - UNJUK KERJA**

**Pekerjaan :**

- .....
- .....
- .....
- .....

**Tabel : Rubrik Penilaian Unjuk Kerja**

Tingkat	Kriteria
4	Jawaban menunjukkan penerapan konsep mendasar yang berhubungandengan tugas ini. Ciri-ciri: Semua jawaban benar,sesuai dengan prosedur operasi dan penerapan konsep yang berhubungandengan tugas ini
3	Jawaban menunjukkan penerapan konsep mendasar yang berhubungandengan tugas ini. Ciri-ciri: Semua jawaban benar tetapi ada cara yang tidak sesuai atau ada satu jawaban salah. Sedikitkesalahanperhitungandapatditerima
2	Jawaban menunjukkan keterbatasan atau kurang memahami masalah yang berhubungan dengan tugas ini. Ciri-ciri: Ada jawaban yang benar dan sesuai dengan prosedur, dan ada jawaban tidak sesuai dengan permasalahan yang ditanyakan.
1	Jawaban hanya menunjukkan sedikit atau sama sekali tidak ada pengetahuanbahasa Inggris yang berhubungan dengan masalah ini. Ciri-ciri: Semua jawaban salah, atau Jawaban benar tetapi tidak diperoleh melalui prosedur yang benar.
0	Tidak ada jawaban atau lembar kerja kosong

**LEMBAR PENILAIAN KETERAMPILAN- UNJUK KERJA**

KELAS : .....

No	Nama Siswa	Tingkat				Nilai	Ket.
		4	3	2	1		
1	Sultan Haykal						
2	Aisy Anindya						
3							
4							
5							
dst	.....						

**LEMBAR PENGAMATAN  
PENILAIAN KETERAMPILAN - UNJUK KERJA/KINERJA/PRAKTIK**

Topik : .....  
 KI : .....  
 KD : .....  
 Indikator : .....

No	Nama	Persiapan Percobaan	Pelaksanaan Percobaan	Kegiatan Akhir Percobaan	Jumlah Skor
1	Sultan Haykal				
2	Aisy Anindya				
3					
4					
5					
dst	.....				

No	Keterampilan yang dinilai	Skor	Rubrik
1	Persiapan Percobaan (Menyiapkan alat Bahan)	30	- Alat-alat tertata rapih sesuai dengan keperluannya - Rangkaian alat percobaan tersusun dengan benar dan tepat - Bahan-bahan tersedia di tempat yang sudah ditentukan.
		20	Ada 2 aspek yang tersedia
		10	Ada 1 aspek yang tersedia
2	Pelaksanaan Percobaan	30	- Menggunakan alat dengan tepat - Membuat bahan percobaan yang diperlukan dengan tepat - Menuangkan / menambahkan bahan yang tepat - Mengamati hasil percobaan dengan tepat
		20	Ada 3 aspek yang tersedia
		10	Ada 2 aspek yang tersedia
3	Kegiatan akhir praktikum	30	- Membuang larutan atau sampah ketempatnya - Membersihkan alat dengan baik - Membersihkan meja praktikum - Mengembalikan alat ke tempat semula
		20	Ada 3 aspek yang tersedia
		10	Ada 2 aspek yang tersedia

**LEMBAR PENILAIAN KETERAMPILAN - PROYEK**

**Proyek :**

- .....
- .....
- .....
- .....
- .....

**Orientasi Masalah:**

Bentuklah tim kelompokmu, kemudian pergilah ke ..... yang ada di .....mu. Ambil alat ..... yang digunakan untuk ..... terhadap

..... antara ..... terhadap .....yang berada di ....., lakukan berulang-ulang sehingga kamu menemukan .....yang ..... antara ..... dengan ..... tersebut!

**Langkah-langkah Pengerjaan:**

1. Kerjakan tugas ini secara kelompok. Anggota tiap kelompok paling banyak 4 orang.
2. Selesaikan masalah terkait .....
3. Cari data ..... dengan ..... tersebut
4. Bandingkan untuk mencari ..... umum jumlah .....pertahun
- 4 Lakukan prediksi ..... dengan ..... tersebut
6. Hasil pemecahan masalah dibuat dalam laporan tertulis tentang kegiatan yang dilakukan yang meliputi perencanaan, pelaksanaan pemecahan masalah, dan pelaporan hasil pemecahan masalah
7. Laporan bagian perencanaan meliputi: (a) tujuan kegiatan, (b) persiapan/strategi untuk pemecahan masalah
8. Laporan bagian pelaksanaan meliputi: (a) pengumpulan data, (b) proses pemecahan masalah, dan (c) penyajian data hasil
9. Laporan bagian pelaporan hasil meliputi: (a) kesimpulan akhir, (b) pengembangan hasil pada masalah lain (jika memungkinkan)
10. Laporan dikumpulkan paling lambat ..... minggu setelah tugas ini diberikan

**Rubrik Penilaian Proyek:**

Kriteria	Skor
<ul style="list-style-type: none"> <li>• Jawaban benar sesuai dengan kerangka berpikir ilmiah</li> <li>• Laporan memuat perencanaan, pelaksanaan dan pelaporan</li> <li>• Bagian perencanaan memuat tujuan kegiatan yang jelas dan persiapan/strategi pemecahan masalah yang benar dan tepat</li> <li>• Bagian pelaksanaan memuat proses pengumpulan data yang baik, pemecahan masalah yang masuk akal (nalar) dan penyajian data berbasis bukti</li> <li>• Bagian pelaporan memuat kesimpulan akhir yang sesuai dengan data, terdapat pengembangan hasil pada masalah lain</li> <li>• Kerjasama kelompok sangat baik</li> </ul>	4
<ul style="list-style-type: none"> <li>• Jawaban benar sesuai dengan kerangka berpikir ilmiah</li> <li>• Laporan memuat perencanaan, pelaksanaan dan pelaporan</li> <li>• Bagian perencanaan memuat tujuan kegiatan yang jelas dan persiapan/strategi pemecahan masalah yang benar dan tepat</li> <li>• Bagian pelaksanaan memuat proses pengumpulan data yang baik, pemecahan masalah yang masuk akal (nalar) dan penyajian data berbasis bukti</li> <li>• Bagian pelaporan memuat kesimpulan akhir yang sesuai dengan data, tidak terdapat pengembangan hasil pada masalah lain</li> <li>• Kerjasama kelompok sangat baik</li> </ul>	3
<ul style="list-style-type: none"> <li>• Jawaban benar tetapi kurang sesuai dengan kerangka berpikir ilmiah</li> <li>• Laporan memuat perencanaan, pelaksanaan dan pelaporan</li> <li>• Bagian perencanaan memuat tujuan kegiatan yang kurang jelas dan persiapan/strategi pemecahan masalah yang kurang benar dan tepat</li> <li>• Bagian pelaksanaan memuat proses pengumpulan data yang kurang baik, pemecahan masalah yang kurang masuk akal (nalar) dan penyajian data kurang berbasis bukti</li> </ul>	2



Kriteria	Skor
<ul style="list-style-type: none"> <li>• Bagian pelaporan memuat kesimpulan akhir yang kurang sesuai dengan data, tidak terdapat pengembangan hasil pada masalah lain</li> <li>• Kerjasama kelompok baik</li> </ul>	
<ul style="list-style-type: none"> <li>• Jawaban tidak benar</li> <li>• Laporan memuat perencanaan, pelaksanaan dan pelaporan</li> <li>• Bagian perencanaan memuat tujuan kegiatan yang tidak jelas dan persiapan/strategi pemecahan masalah yang kurang benar dan tepat</li> <li>• Bagian pelaksanaan memuat proses pengumpulan data yang kurang baik, pemecahan masalah yang kurang masuk akal (nalar) dan penyajian data tidak berbasis bukti</li> <li>• Bagian pelaporan memuat kesimpulan akhir yang tidak sesuai dengan data, tidak terdapat pengembangan hasil pada masalah lain</li> <li>• Kerjasama kelompok kurang baik</li> </ul>	1
Tidak melakukan tugas proyek	0

### PENILAIAN KETERAMPILAN – PROYEK

Mata Pelajaran : .....

Guru Pembimbing : .....

Nama Proyek : .....

Nama : .....

Alokasi Waktu : .....

Kelas : .....

No	Aspek	Skor (1 – 5)
1	<b>Perencanaan :</b> a. Rancangan Alat - Alat dan bahan - Gambar rancangan/desain b. Uraian cara menggunakan alat	
2	<b>Pelaksanaan :</b> a. Keakuratan Sumber Data / Informasi b. Kuantitas dan kualitas Sumber Data c. Analisis Data d. Penarikan Kesimpulan	
3	<b>Laporan Proyek :</b> a. Sistematika Laporan b. Performans c. Presentasi	
<b>Total Skor</b>		

### LEMBAR PENILAIAN KETERAMPILAN PENILAIAN PRODUK

Nama Produk : .....

Nama Peserta Didik : .....

No	Aspek	Skor			
1	Perencanaan Bahan	1	2	3	4

2	Proses Pembuatan - Persiapan Alat dan Bahan - Teknik Pengolahan - K3 (Keamanan, Keselamatan, dan Kebersihan)				
3	Hasil Produk - Bentuk Fisik - Bahan - Warna - Pewangi - .....				
Total Skor					

- Aspek yang dinilai disesuaikan dengan jenis produk yang dibuat
- Skor diberikan tergantung dari ketepatan dan kelengkapan jawaban yang diberikan. Semakin lengkap dan tepat jawaban, semakin tinggi perolehan skor.

### LEMBAR PENILAIAN KETERAMPILAN PENILAIAN PORTOFOLIO

#### Tugas

- .....
- .....
- .....
- .....
- .....

### RUBRIK PENILAIAN

Nama siswa : .....

Kelas : .....

No	Kategori	Skor	Alasan
1	Apakah portofolio lengkap dan sesuai dengan rencana?		
2	Apakah lembar isian dan lembar kuesioner yang dibuat sesuai?		
3	Apakah terdapat uraian tentang prosedur pengukuran/pengamatan yang dilakukan?		
4	Apakah isian hasil pengukuran/pengamatan dilakukan secara benar?		
5.	Apakah data dan fakta yang disajikan akurat?		
6.	Apakah interpretasi dan kesimpulan yang dibuat logis?		
7.	Apakah tulisan dan diagram disajikan secara menarik?		
8.	Apakah bahasa yang digunakan untuk menginterpretasikan lugas, sederhana, runtut dan sesuai dengan kaidah EYD?		
<b>Jumlah</b>			

Kriteria : 5 = sangatbaik,  
2 = kurang, dan

4 = baik,  
1 = sangat kurang

3 = cukup,

$$\text{Nilai Perolehan} = \frac{\text{Skor Perolehan}}{40}$$

### PENILAIAN KETERAMPILAN – PRODUK

Mata Pelajaran : ..... Nama Peserta Didik :.....  
 Nama Produk : ..... Kelas :.....  
 Alokasi Waktu : .....

No	Aspek	Skor (1 – 5)
1	Tahap Perencanaan Bahan	
2	Tahap Proses Pembuatan : a. Persiapan alat dan bahan b. Teknik Pengolahan c. K3 (Keselamatan kerja, keamanan dan kebersihan)	
3	Tahap Akhir (Hasil Produk) a. Bentuk fisik b. Inovasi	
<b>Total Skor</b>		

### PENILAIAN KETERAMPILAN – PORTOFOLIO

Mata Pelajaran : .....  
 Kelas/Semester : .....  
 Peminatan : .....  
 Tahun Ajaran : 2015/2016  
 Judul portofolio : Pelaporan merancang /perakitan alat praktikum dan Penyusunan laporan praktikum  
 Tujuan : Peserta didik dapat merancang/merakit alat dan menyusun laporan praktikum bidang studi sebagai tulisan ilmiah  
 Ruang lingkup : Karya portofolio yang dikumpulkan adalah laporan seluruh hasil rancangan/rakitan alat dan laporan praktikum bidang studi semester 1

Uraian tugas portofolio

1. Buatlah laporan kegiatan merancang/merakit alat, laporan praktikum bidang studi sebagai tulisan ilmiah
2. Setiap laporan dikumpulkan selambat-lambatnya seminggu setelah peserta didik melaksanakan tugas

**PENILAIAN PORTOFOLIO PENYUSUNAN LAPORAN PERANCANGAN  
PERCOBAAN DAN LAPORAN PRAKTIK**

Mata Pelajaran : .....

Alokasi Waktu : .....

Sampel yang dikumpulkan : Laporan

Nama Peserta didik : .....

Kelas : .....

No	Indikator	Periode	Aspek yang dinilai				Catatan / Nilai
			Kebenaran Konsep	Kelengkapan gagasan	Sistematika	Tata Bahasa	
1	....	....					
2	Menyusun laporan perancangan percobaan						
3	Menyusun laporan praktikum						
4	....	....					

Rubrik Penilaian portofolio Laporan Praktikum		
No	Komponen	Skor
1	Kebenaran Konsep	Skor 25 jika seluruh konsep bidang studi pada laporan benar Skor 15 jika sebagian konsep bidang studi pada laporan benar Skor 5 jika semua konsep bidang studi pada laporan salah
2	Kelengkapan gagasan	Skor 25 jika kelengkapan gagasan sesuai konsep Skor 15 jika kelengkapan gagasan kurang sesuai konsep Skor 5 jika kelengkapan gagasan tidak sesuai konsep
3	Sistematika	Skor 25 jika sistematika laporan sesuai aturan yang disepakati Skor 15 jika sistematika laporan kurang sesuai aturan yang disepakati Skor 5 jika sistematika laporan tidak sesuai aturan yang disepakati
4	Tatabahasa	Skor 25 jika tatabahasa laporan sesuai aturan Skor 15 jika tatabahasa laporan kurang sesuai aturan Skor 5 jika tatabahasa laporan tidak sesuai aturan

Keterangan:

Skor maksimal = jumlah komponen yang dinilai x 25 = 4 x 25 = 100

Nilai portofolio = Nilai =  $\frac{\text{Jumlah Skor}}{\text{Skor Maksimal}} \times 4$

Penilaian Keterampilan – Tertulis (menulis karangan, menulis laporan dan menulis surat.)

<b>Penilaian Keterampilan – Tertulis</b> <b>(menulis karangan, menulis laporan dan menulis surat.)</b>
J U D U L

.....

.....

.....

.....

.....

.....

.....

.....

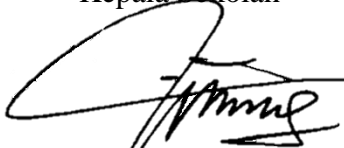
.....

.....

Maros 16 Januari 2022

Mengetahui  
Kepala Sekolah

Guru Mata Pelajaran



Mudatsir, S.Pd.  
NIP. 19640124 198703 1 010

Sartini, S.Pd  
NIP.-

**Catatan Kepala Sekolah**

.....

.....

.....

.....

.....