

RENCANA PELAKSANAAN PEMBELAJARAN (RPP) PEMBELAJARAN BERBASIS DARING

Satuan Pendidikan : SMP Negeri 9 Pangkalpinang
Mata Pelajaran : PRAKARYA
Materi Pokok : KERAJINAN
Sub Materi : Kerajinan Bahan Media Campuran
Kelas/Semester : IX / Ganjil
Waktu : 10 Jp x 30 menit

A. KOMPETENSI INTI

- KI 1. Menghargai dan menghayati ajaran agama yang dianutnya
- KI 2. Menghargai dan menghayati perilaku jujur, disiplin, tanggungjawab, peduli (toleransi, gotong royong), santun, percaya diri, dalam berinteraksi secara efektif dengan lingkungan sosial dan alam dalam jangkauan pergaulan dan keberadaannya
- KI 3. Memahami dan menerapkan pengetahuan (faktual, konseptual, dan prosedural) berdasarkan rasa ingin tahunya tentang ilmu pengetahuan, teknologi, seni, budaya terkait fenomena dan kejadian tampak mata
- KI 4. Mengolah, menyaji, dan menalar dalam ranah konkret (menggunakan, mengurai, merangkai, memodifikasi, dan membuat) dan ranah abstrak (menulis, membaca, menghitung, menggambar, dan mengarang) sesuai dengan yang dipelajari di sekolah dan sumber lain yang sama dalam sudut pandang/teori

B. Kompetensi Dasar	C. Indikator Pencapaian Kompetensi
3.1. Memahami pengetahuan tentang jenis, karakter, dan teknik pengolahan bahan berbasis media campuran.	3.1.1. Mengidentifikasi jenis bahan yang digunakan dalam membuat kerajinan media campuran
4.1. Menentukan jenis bahan dan teknik pengolahan bahan berbasis media campuran yang sesuai dengan potensi daerah setempat.	3.1.2. Mendeskripsikan karakter bahan campuran untuk membuat kerajinan.
	3.1.3. Mendeskripsikan bahan dan peralatan pembuatan kerajinan.
	3.1.4. Menjelaskan teknik dalam membuat kerajinan media campuran.
	3.1.5. Menjelaskan prosedur perancangan produk kerajinan dari bahan campuran.
	4.1.1. Menentukan bahan dan peralatan kerajinan bahan campuran.

D. TUJUAN PEMBELAJARAN

Setelah menyelesaikan rangkaian pada aktivitas pembelajaran KD 3.1 dan 4.1 peserta didik dapat;

1. Dapat menggunakan media belajar online Learning Management System (LMS) Google Class, Google Meet dan Mengerjakan Tugas di dalamnya.
2. Dapat mengisi daftar hadir secara online
3. Mengidentifikasi jenis bahan yang digunakan dalam membuat kerajinan media campuran secara jelas dan cerdas.
4. Mendeskripsikan karakter masing-masing bahan campuran yang digunakan untuk membuat kerajinan media campuran dengan sistematis dan jelas.
5. Mendeskripsikan bahan dan peralatan pembuatan kerajinan dengan lengkap.
6. Menjelaskan teknik yang digunakan dalam membuat kerajinan media campuran secara prosedural dengan logis.
7. Menjelaskan prosedur perancangan produk kerajinan dari bahan campuran yang artistik fungsional.

E. KEGIATAN PEMBELAJARAN

1. Kegiatan Pendahuluan
 - a) Guru membuka pelajaran dengan menginformasikan peserta didik lewat WA Grup untuk masuk di Aplikasi Google classroom dengan kode kelas yang sudah di bagikan ke wali kelas
 - b) Guru melakukan presensi daftar hadir bagi siswa lewat form Goggle Form atau sejenisnya untuk alamat presensi daftar hadir prakarya kelas IX adalah :

<https://forms.zohopublic.com/201500746152/form/DAFTARHADIRDARINGMAPELPRAKARYAKERAJINAN/formperma/aYCP4lq3SE5Ypz9WEuahEcaDuwnZJi2ygG0LHPd6Yzc>

- c) Guru memberikan petunjuk tahapan pembelajaran pada setiap pertemuan.

2. Kegiatan inti

- a) Peserta didik mengisi daftar hadir yang sudah dilampirkan pada setiap materi belajar tiap pertemuan
- b) Peserta didik membuka modul ajar pada setiap pertemuan dan atau mengamati tayangan video yang disajikan sesuai tema pada setiap pertemuan
- c) Peserta didik membaca, mengamati, dan membuat kesimpulan pada setiap pembelajaran sesuai dengan tema yang diajarkan
- d) Peserta didik bertatapmuka secara online melalui google meet untuk diskusi dan presentasi hasil belajar jika pada materi belajar tersebut diperlukan bertatapmuka secara online atau kerja kelompok secara online
- e) Peserta didik membuat ringkasan materi, membaca modul ajar, atau mengerjakan Lembar Kerja Siswa (LKS) pada setiap sesi materi belajar.
- f) Guru memberikan kesempatan kepada peserta didik untuk bertanya melalui WA Grup , forum classroom, atau saat tatapmuka secara langsung menggunakan gmeet
- g) Guru meminta peserta didik untuk memberikan tanggapan diskusi pada kolom diskusi jika diperlukan.
- h) Guru memberikan feedback pada peserta didik dari hasil tugas atau karya yang telah diselesaikan peserta didik, baik melalui tatapmuka online atau secara tulisan di class room.

3. Kegiatan Penutup

- a) Guru dan peserta didik bersama–sama menarik kesimpulan dari pembelajaran yang baru dilakukan
- b) Guru dan peserta didik menutup pembelajaran

F. METODE PEMBELAJARAN

Metode pembelajaran berbasis daring menggunakan google class, whastapp dan atau Gmeet

G. MEDIA, BAHAN, ALAT

- a) Media
Media yang digunakan audio video visual pembelajaran menggunakan media online youtube atau sejenisnya, gmeet, modul ajar elektronik dan Lembar Kerja Siswa (LKS) dalam bentuk file .Pdf
- b) Alat
Komputer, handphon, koneksi internet
- c) Bahan
Bahan yang dibutuhkan untuk membuat kerajinan bahan limbah keras sesuai potensi daerah setempat.

H. PENILAIAN

Penilaian lebih mengedepankan proses belajar atau formatif, Penilaian yang lain adalah

- 1. Sikap : Keaktifan dalam pembelajaran during, mengerjakan tugas yang diberikan
- 2. Pengetahuan : Mengerjakan tugas yang diberikan melalui Lembar Kerja Siswa
- 3. Keterampilan : Merancang, membuat, mendemokan dan memamerkan kerajinan dari bahan limbah keras

Mengetahui
Kepala SMP Negeri 9 Pangkalpinang

Pangkalpinang, 5 Agustus 2021

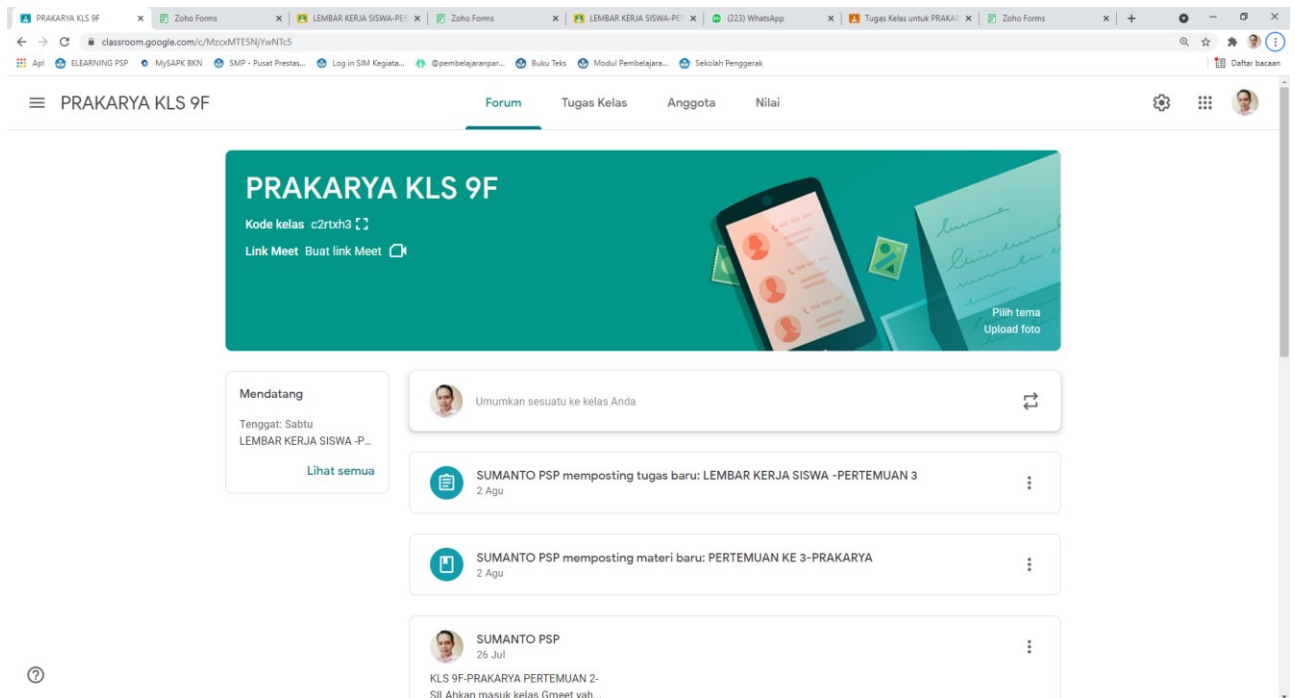
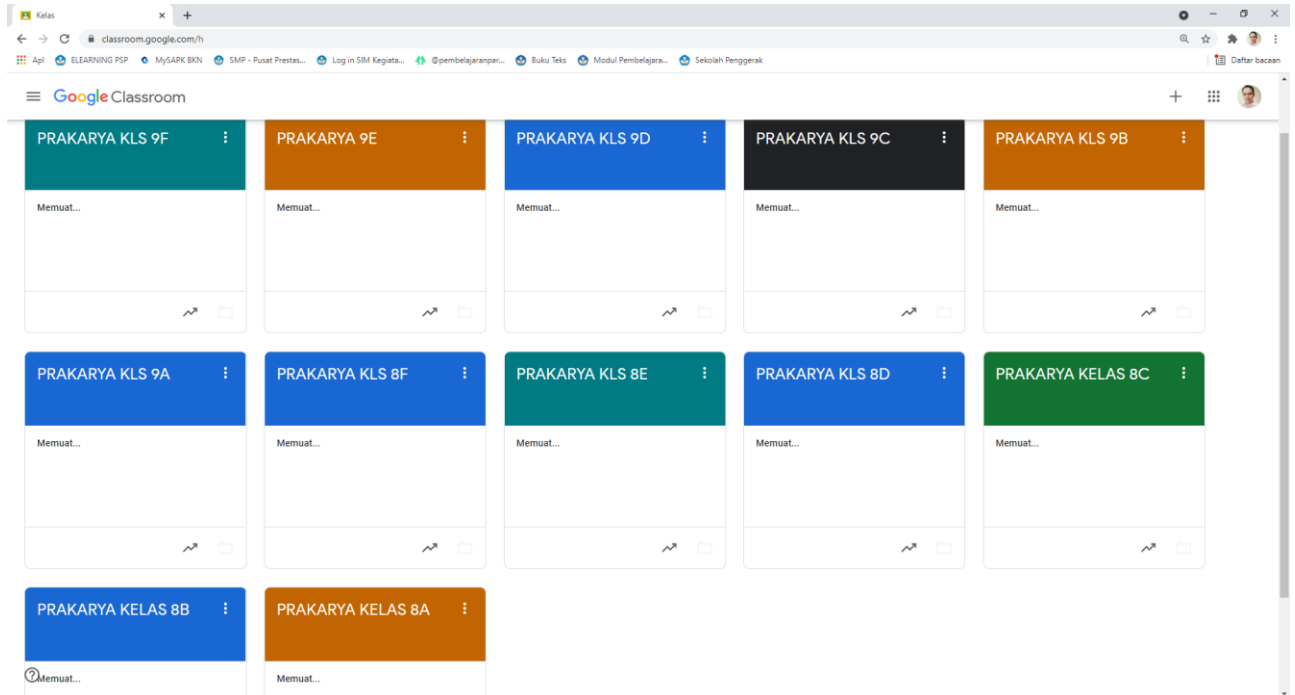
Guru Mata Pelajaran

NURPALENI, S.Pd
NIP. 197414201e99032005

SUMANTO, S.Kom
NIP. 198104292011011002

**LAMPIRAN NILAI
PEMBELAJARAN DARING
KELAS IX**

TAMPILAN GOOGLE CLASS ROOM



Tugas Kelas untuk PRAKARYA KLS 9F

Forum Tugas Kelas Anggota Nilai

+ Buat Meet Google Kalender Folder Drive Kelas

Semua topik

KERAJINAN

- LEMBAR KERJA SISWA -PERTEMUAN 3 Tenggat: 7 Agu
- PERTEMUAN KE 3-PRAKARYA Diposting tanggal 2 Agu
- LEMBAR KERJA SISWA PERTEMUAN 2 Tenggat: 31 Jul
- PERTEMUAN 2 KERAJINAN Diedit 26 Jul

PERTEMUAN KE 3-PRAKARYA

SUMANTO PSP · 2 Agu

Assalamualaikm anak-anak
Selamat Pagi...
Materi belajar hari ini adalah Kerajinan bahan campuran untuk modul ajar silahkan bisa di download dan kalian buka Lembar Kerja Siswa (LKS) silahkan dikerjakan untuk nantinya kalian presentasikan.. Untuk kegiatan Gmeet Insya Allah minggu depan...

DAFTAR HADIR KLIK LINK INI
<https://forms.zohopublic.com/201500746152/form/DAFTARHADIRDARINGMAPELPRAKARYAKERAJINAN/formperma/aYCP4lg3SE5Ypz9WEuahEcaDuwnZJi2ygGOLHPd6Yzc>

MODUL BELAJAR PERTEMU... PDF

ANAK MUDA BANYAK KARY... Video YouTube 4 menit

Komentar kelas

Tambahkan komentar kelas

LEMBAR KERJA SISWA -PERTEMUAN 3

0 Diserahkan 27 Diberikan 8 Dinilai

Semua


Ridho S. Julianto	Adi Adi	SultanDhia Alfarsi	Rifan Apriansyah	Syifa Daaniyah irhas	David Agung Afandra David
Tidak ada lampiran Ditugaskan	Tidak ada lampiran Ditugaskan	Tidak ada lampiran Ditugaskan	Tidak ada lampiran Ditugaskan	Tidak ada lampiran Ditugaskan	Tidak ada lampiran Ditugaskan
Meydia Fakhira	nada febiyolla	Ganeshi Febryangkakwoa dshi	Evo ferdinand Ferdinan	Arya faiqui Imam	Jessi
Tidak ada lampiran Ditugaskan	Tidak ada lampiran Ditugaskan	Tidak ada lampiran Ditugaskan	Tidak ada lampiran Ditugaskan	Tidak ada lampiran Ditugaskan	Tidak ada lampiran Ditugaskan
Ummi Kalsum	Kevin	Selvia Natalekellen	Nuryana Nuryana	Egi Pangestu	Fany Pgk

TAMPILAN FORM DAFTAR HADIR DARING

PERTEMUAN KE 3- PRAKARYA x Zoho Forms x

forms.zohopublic.com/201500746152/form/DAFTARHADIRDARINGMAPELPRAKARYAKERAJINAN/formperma/a/CP4iq3SE5Ypc5WUahEcaDumwZi2yGOLHPd6Yzc

DAFTAR HADIR KLS 9
KELAS DARING PRAKARYA- SMPN 9 PANGKALPINANG -MATERI KERAJINAN BULAN JULI 2021



SMP NEGERI 9 PANGKALPINANG
MATERI BELAJAR
JENIS, KARAKTER, DAN TEKNIK PENGOLAHAN KERAJINAN
BAHAN CAMPURAN
PERTEMUAN KE -3, KAMIS, 05 AGUSTUS 2021

NAMA LENGKAP *

*Gunakan Nama Lengkap, Bukan Nama Panggilan atau Alias

KELAS *

Pilih Kelas kalian

TANDA TANGAN *

Clear
*Daftar Hadir Dianggap Valid Jika Ada Tanda Tangan Kalian *Daftar Hadir Bertaku Hanya Satu Hari, Sesuai Jadwal Yang Bertaku

LIHAT ISIAN DATA KIRIM

TATAP MUKA GMEET

The screenshot displays a Google Meet interface with a grid of 20 participants. The participants are arranged in a 4x5 grid. The top row includes: Eki Rian Candra Aprilliana, Shihab Rafi Abkullah, Marchelino Hermendo (highlighted with a blue border), ADILLAH AKBAR NURRASYID, and Ridho Febriansyah. The second row includes: Dewi Karina, Rasya Gobya, Rasya Gobya, Rianti Ramadhani, and Pratiwi Nova Annisa. The third row includes: Grend Naldo, Nadia Febryan Supranto, Amolda Anuriah, Muhammad rasya Pratama ercy Smpn9pkp, and Sirhan Muzaffar. The bottom row includes: Muhammad amiri mukminin azzaky, Zara Devisca, Nadyne Agzhara, and a participant whose name is partially obscured by a 'You' label. The interface includes a 'REC' button in the top left, a control bar at the bottom with icons for mute, video, chat, and end call, and a Windows taskbar at the very bottom showing the time as 9:13 AM and the date as 28/07/2021.

Google Meet
meet.google.com/ngs-upvd-fcn
ELEARING PSP | MYGAPK BKN | SMP - Pusat Prestasi... | Log in SIM Kegela... | @pembelajaranp... | 02_Laporan Instrukt... | Buku Teks | Modul Pembelajaran... | Defter bacan

REC

Eki Rian Candra Aprilliana
Shihab Rafi Abkullah
Marchelino Hermendo
ADILLAH AKBAR NURRASYID
Ridho Febriansyah

Dewi Karina
Rasya Gobya
Rasya Gobya
Rianti Ramadhani
Pratiwi Nova Annisa

Grend Naldo
Nadia Febryan Supranto
Amolda Anuriah
Muhammad rasya Pratama ercy Smpn9pkp
Sirhan Muzaffar

Muhammad amiri mukminin azzaky
Zara Devisca
Nadyne Agzhara

9:13 AM | KLS 9A-PRAKARYA KERAJINAN

Type here to search | 26°C Cerah | 9:13 28/07/2021