



RENCANA PELAKSANAAN PEMBELAJARAN (RPP) DALAM JARINGAN (DARING)

	Satuan Pendidikan : SMP Negeri 7 Satu Atap Kepil Mata Pelajaran : Prakarya Aspek : Pengolahan Kelas/Semester : VII / Gasal Materi Pokok : Pengolahan Bahan Pangan Buah segar menjadi makanan & minuman Alokasi Waktu : 2 x 40 Menit (1 pertemuan) Tahun Pelajaran : 2020/2021
KD 3.1 & 4.1	3.1 Memahami rancangan pembuatan, penyajian dan pengemasan bahan pangan buah segar menjadi makanan dan minuman berkhasiat yang ada di wilayah setempat 4.1 Mengolah bahan pangan buah segar menjadi makanan dan minuman berkhasiat sesuai pengetahuan rancangan dan bahan yang ada di wilayah setempat
	Pertemuan Ke-1 Peserta didik dapat : 1. Menjelaskan pengertian bahan pangan buah segar dengan benar; 2. Mengklasifikasikan jenis buah berdasarkan sifatnya <i>secara mandiri</i> ; 3. Mengklasifikasikan jenis buah berdasarkan iklim tempat tumbuhnya secara mandiri; 4. Mengklasifikasikan buah berdasarkan proses pematangannya secara mandiri; 5. Menguraikan manfaat bahan pangan buah segar secara mandiri
Langkah Pembelajaran Model Pembelajaran : Daring Google Meet, Sway office, dan Office Forms	Apersepsi 1. Melalui aplikasi <i>Google Meet</i> guru mengucapkan salam, menanyakan kondisi peserta didik, (<i>Peduli</i>) 2. Sebelum mulai pembelajaran daring, guru mengajak berdoa peserta didik. 3. Guru memotivasi peserta didik agar semangat belajar, mengkondisikan siswa utk belajar PJJ prakarya mulai menyiapkan alat tulis serta buku prakarya. 4. Guru memberikan himbauan agar tetap pada protokol kesehatan agar pandemi Covid-19 segera berakhir 5. Guru menyampaikan cakupan materi, kompetensi dan tujuan pembelajaran yang harus dicapai.
Sumber dan Media : Internet Google Meet, Sway Office dan Office Form, Buku Prakarya : Kemdikbud. 2016. <i>Buku Guru & Siswa Prakarya SMP/MTs Kelas VII Semester 1</i> . Jakarta: Kemdikbud RI.	Kegiatan Inti : a. Peserta didik diminta mengamati materi yang dipresentasikan guru menggunakan https://sway.office.com/yJo0lb8dp5Z2UkDZ?ref=Link Materi tentang : ✓ Pengertian bahan pangan buah segar ✓ Jenis buah berdasarkan sifatnya , iklim tempat tumbuhnya , proses pematangannya ✓ Manfaat bahan pangan buah segar b. Peserta didik diberikan Lembar kerja pada aplikasi office Form https://forms.office.com/Pages/ResponsePage.aspx?id=bUQPDYSzUE-5uL_NwEXjGnZWzWuQ07FAIoKiJXekPu1UNUtGRDZSQTIRMVo2VDAxTDFMWWZRNUpRVy4u c. dimana peserta didik mengerjakan di buku tulis selanjutnya pekerjaan di upload pada office Form secara mandiri dan tepat waktu (<i>karakter mandiri dan disiplin</i>) Penutup: a. Guru menyampaikan umpan balik dan menyimpulkan hasil presentasinya. b. Peserta didik diminta untuk menyelesaikan tugas yang diberikan guru tepat waktu (<i>disiplin dan tanggung jawab</i>) c. Guru memberi informasi kegiatan yang akan dilaksanakan pada pertemuan berikutnya. d. Guru menutup dengan salam dan berdoa.
Teknik Penilaian	✓ Sikap : pengamatan pada keikutsertaan keaktifan dan ketepatan waktu peserta didik dalam pembelajaran daring. ✓ Pengetahuan : Pengumpulan tugas dengan mengerjakan Lembar kerja pada <i>Office form</i> . ✓ Keterampilan: Observasi macam-macam buah lingkungan sekitar

Mengetahui :
Kepala Sekolah,

Kepil, 10 Oktober 2020
Guru Mata Pelajaran,

AHMAD FATONI, S. Pd.
NIP. 19700422 199802 1 003

SISKA MARTINI., S.Si.,M.Pd.

Teknik Penilaian :

1. Penilaian Sikap

PENILAIAN SIKAP

No	Nama Peserta didik	Sikap Saat Pembelajaran Daring				
		Kriteria				
		Disiplin Mengikuti PJJ	Kesungguhan dalam Pembelajaran daring	Santun tata bahasa saat Google Meet	Aktif dalam Diskusi menggunakan Google Meet	Total Score
1.						
2.						
3.						
4.						
5.						
dst						

Keterangan:

Rentang Skor : 1 – 5

1 = kurang

2 = cukup


3 = sedang

4 = baik

5 = sangat baik

2. Penilaian Pengetahuan :

LK 1 PRAKARYA VII PENGOLAHAN



(Sumber: Dokumen Kemdikbud)

Gambar 5.1 Buah-buahan lokal Indonesia

Gambar 5.1 (Pada Materi Sway Office) terdapat bermacam-macam buah segar yang sering kita temui dan makan. Identifikasilah karakteristik buah-buahan tersebut berdasarkan tempat tumbuhnya, musim berbuahnya, rasa, tekstur kulitnya dan proses pematangannya.

KERJAKAN LEMBAR KERJA 1 BERIKUT:

No	Buah Berdasarkan Sifat							Kandungan Gizi	Manfaat
	Nama Buah	Musim		Iklim Tempat Tumbuh		Proses Pematangan			
		Musiman	Sepanjang tahun	Tropis	Sub tropis	Klimaterik	Non klimaterik		
1									
2									
3									
Dst									
...									

3. Penilaian Keterampilan

Instumen Penilaian Keterampilan : Observasi macam-macam buah lingkungan sekitar