

RENCANA PELAKSANAAN PEMBELAJARAN (RPP)

CALON GURU PENGGERAK

Satuan Pendidikan	: SMP Negeri 4 Bandar Satu Atap
Kelas / Semester	: VII / Genap
Mata Pelajaran	: Bahasa Jawa
Materi Pokok	: Aksara Jawa Legena
Pembelajaran ke -	: 2
Alokasi Waktu	: 10 menit

A. Kompetensi Inti (KI)

1. Menghayati dan mengamalkan ajaran agama yang dianutnya.
2. Menghayati dan mengamalkan perilaku jujur, disiplin, tanggungjawab, peduli (gotong royong, kerjasama, toleran, damai), santun, responsive, dan pro-aktif dan menunjukkan sikap sebagai bagian dari solusi atas berbagai permasalahan dalam berinteraksi secara efektif dengan lingkungan sosial dan alam serta dalam menempatkan diri sebagai cerminan bangsa dalam pergaulan dunia.
3. Memahami, menerapkan, menganalisis pengetahuan faktual, konseptual, prosedural berdasarkan rasa ingin tahu tentang ilmu pengetahuan, teknologi, seni, budaya, dan humaniora dengan wawasan kemanusiaan, kebangsaan, kenegaraan, dan peradaban terkait penyebab fenomena dan kejadian, serta menerapkan pengetahuan prosedural pada bidang kajian yang spesifik sesuai dengan bakat dan minatnya untuk memecahkan masalah.
4. Mengolah, menalar, dan menyaji dalam ranah konkrit dan ranah abstrak terkait dengan pengembangan dari yang dipelajarinya di sekolah secara mandiri, dan mampu menggunakan metoda sesuai isi keilmuan.

B. Kompetensi Dasar dan Indikator Pencapaian Kompetensi

Kompetensi Dasar	Indikator Pencapaian Kompetensi
3.5 Memahami kata dan kalimat beraksara jawa legena.	3.5.1 Membaca teks kalimat sederhana beraksara jawa legena.
	3.5.2 Menulis kalimat sederhana beraksara jawa legena

C. Tujuan Pembelajaran

1. Melalui pengamatan siswa dapat mengenal aksara jawa legena dengan baik
2. Melalui kegiatan Tanya jawab siswa dapat membaca kata-kata sederhana beraksara jawa legena di bantu dengan media kartu aksara jawa
3. Melalui kegiatan berdiskusi siswa dapat membaca kalimat sederhana dengan menggunakan aksara jawa legena dengan percaya diri.

D. Kegiatan pembelajaran

- 1 Menyampaikan teks aksara jawa legena
2. Menerangkan kata-kata yang menggunakan aksara jawa legena
3. Membaca kata-kata sederhana yang menggunakan aksara jawa legena di bantu media kartu aksara jawa
4. Siswa membaca kata-kata sederhana aksara jawa legena yang diberikan guru

E. Kegiatan Pembelajaran

Kegiatan	Langkah-Langkah Kegiatan	Waktu
Pendahuluan	<p>Orientasi:</p> <ul style="list-style-type: none">• Guru mempersiapkan kegiatan pembelajaran dengan mengucapkan salam, mengajak siswa berdoa dan melakukan komunikasi tentang kehadiran siswa. <p>Motivasi:</p> <ul style="list-style-type: none">• Guru menyampaikan tujuan dan manfaat pembelajaran yang akan dicapai <p>Apersepsi:</p> <ul style="list-style-type: none">• Guru melakukan apersepsi dengan mengaitkan pembelajaran yang akan di laksanakan dengan pengalaman peserta didik pada pembelajaran sebelumnya tentang cerita asal mula aksara jawa	2 menit
Inti	<p>Mengamati:</p> <ul style="list-style-type: none">• Guru mempersentasikan materi aksara jawa legena• Peserta didik mengamati aksara Jawa legena dan mendengarkan pelafalan aksara jawa legena yang dibantu dengan media kartu aksara jawa <p>Menanya:</p> <ul style="list-style-type: none">• Peserta didik dan guru bertanya jawab tentang aksara Jawa legena <p>Mengumpulkan informasi:</p> <ul style="list-style-type: none">• Peserta didik berdiskusi tentang cara membaca aksara jawa legena dibantu media kartu aksara jawa• Peserta didik menjawab kartu aksara jawa legena yang di tunjukkan oleh guru <p>Mengasosiasi:</p> <ul style="list-style-type: none">• Peserta didik dengan kelompok teman sebangkunya,	6 Menit

	berlatih menjawab soal aksara Jawa legena menggunakan media kartu aksara jawa <ul style="list-style-type: none"> • Peserta didik secara bergantian menjawab setiap kartu aksara jawa yang ditunjukkan teman sebangkunya dengan benar. 	
Penutup	1. Guru bersama-sama peserta didik menyimpulkan materi pembelajaran. 2. Guru bersama-sama peserta didik melakukan refleksi terhadap kegiatan pembelajaran yang sudah dilakukan. 3. Guru memberi tugas individual membuat karangan satu paragraf beraksara jawa untuk pertemuan berikutnya. 4. Guru menutup pelajaran dengan berdoa dan mengucapkan salam	2 menit

F. Metode Pembelajaran

Metode: diskusi kelompok

G. Media dan bahan

Media: Aksara jawa dan kartu aksara jawa

Bahan: papan tulis/kertas, spidol

H. Sumber Belajar

Hadi, Samsul dkk. 2015. Kirtya Basa. Surabaya: Dinas Pendidikan Provinsi Jawa Timur

I. Penilaian

1. Penilaian Sikap spiritual dan sosial dilakukan dengan teknik observasi
2. Penilaian pengetahuan dilakukan dengan teknik tes tulis dan uraian
3. penilaian ketrampilan dilakukan dengan teknik kinerja/produk

Mengetahui
Kepala SMP N 4 Bandar Satu Atap

Pacitan, 5 Januari 2022
Guru Mapel Bahasa Jawa

Drs. SUSILOHADI
NIP 196608091996011003

HARYATI, S.Pd, Gr
NIP 198908162020122015





















LAMPIRAN-LAMPIRAN

Materi Pembelajaran

Aksara Jawa Legena

Aksara Jawa (dentawiyanjana) iku cacahé ana 20. Yen digatekake, kabeh vokal kang ngantheni aksara migunakake vokal”a”.

Wujudé kaya mangkene :

 Ha	 Na	 Ca	 Ra	 Ka
 Da	 Ta	 Sa	 Wa	 La
 Pa	 Dha	 Ja	 Ya	 Nya
 Ma	 Ga	 Ba	 Tha	 Nga

Penilaian sikap spiritual

- Teknik Penilaian : Observasi
- Bentuk Instrumen : Lembar observasi / pengamatan

No	Aspek penilaian	Skala Penilaian				
		5	4	3	2	1
1	a. berdoa sebelum dan sesudah melakukan pembelajaran Bahasa jawa.					
	b. Menggunakan Bahasa jawa yang baik selama pembelajaran					
	c. bersikap sopan dalam pergaulan disekolah					
2	a. Tanggungjawab dengan tugas pribadi					
	b. Tanggungjawab dengan tugas kelompok.					
3	a. Menghormati pendapat orang lain ketika berdiskusi.					
	b. Menggunakann Bahasa yang sopan ketika berdiskusi.					

Keterangan :

5 = selalu
4 = sering

3 = kadang-kadang
2 = jarang

1 = tidak pernah

Penilaian Pengetahuan

a. Teknik Penilaian: Penugasan, tes tulis

No.	Aspek yang Dinilai	Teknik Penilaian	Waktu Penilaian
1	Pengetahuan: menjawab kartu aksara jawa yang ditunjukkan teman sebangku	Praktik didepan kelas	Pada saat pembelajaran berlangsung
2	Pengetahuan: menulis kata menggunakan aksara Jawa legena	Penugasan, tes tulis	Pada saat menyelesaikan LK, ulangan

LEMBAR KERJA PESERTA DIDIK 1

LEMBAR KERJA PESERTA DIDIK

Materi : Aksara Legena

Kelas/Semester : VII / Genap

Tulisen tembung ing ngisor iki nganggo aksara Jawa!

1. Lara
2. Mata
3. Nata
4. Bata
5. Raja