

Rencana Pelaksanaan Pembelajaran Harian (RPPH)

Semester 1

PROGRAM SEKOLAH PENGGERAK



OLEH :

Nama : Dina Anggani Dwi Yunitawati, S.Pd

Surel : 201901110172@guruku.id

SEKOLAH PENGGERAK

TK Dharma Wanita Mangunharjo 1

Kecamatan Ngawi

Kabupaten Ngawi

Tahun Ajaran 2021/2022

RPP LURING
Rencana Pelaksanaan Pembelajaran Harian (RPPH)

Nama Satuan PAUD : TK DHARMA WANITA MANGUNHARJO 1
Kelompok/Usia : B/ 5-6 Tahun
Tema/Sub tema/ Sub-sub Tema : Tanaman / Tanaman Sayur / Bayam
Semester/minggu : I / 16
Hari/tanggal : Rabu / 3 November 2021
Alokasi Waktu : 1 X Pertemuan 60 Menit

Alat dan Bahan serta Sumber Belajar

1. Alat : HP, Laptop, Pensil, Buku Gambar, Panci, Kompor
2. Bahan : Air, Bayam, Garam, Gula, Royco, Bawang Goreng,
3. LKPD, Pensil
4. Evaluasi / Penilaian

A. TUJUAN PEMBELAJARAN

1. Anak terbiasa mengucap Alhamdulillah terhadap ciptaan Tuhan (NAM 1.2)
2. Anak terbiasa bertanggung jawab menyelesaikan tugasnya sampai selesai (SOSEM - 2.8)
3. Anak mampu melakukan gerakan anggota tubuh secara terkoordinasi atau terarah (FISMOT 3.3 - 4.3)
4. Anak memahami proses cara menanam bayam (KOGNITIF 3.5 - 4.5)
5. Anak mampu menceritakan kembali apa yang sudah di lihatnya dengan bahasa sederhana cara memasak sayur bayam (BAHASA 3.10- 4.10)
6. Anak mampu Menunjukkan karya dan aktivitas seni dengan menggunakan berbagai media, praktik memasak sayur bayam (SENI 3.15- 4.15)

B. KEGIATAN PEMBELAJARAN

I. Kegiatan Pendahuluan ±10 Menit

1. Mengucap salam dan Berdoa
2. Menanyakan kabar peserta didik
3. Absensi
4. Apersepsi

II. Kegiatan Inti ±30 Menit

• **Kegiatan 1:**

Mengamati video cara menanam bayam (menganalisis proses menanam bayam)
bersama guru

<https://www.youtube.com/watch?v=XFxpT8nsfA>


1. Mengurutkan gambar cara menanam bayam dengan cara menulis angka 1 – 4




- a. Anak melihat penjelasan dan langkah-langkah yang diberikan guru dalam mengerjakan tugas
- b. Anak melakukan kegiatan mengurutkan proses cara menanam bayam

PROSES KEGIATAN MENANAM BAYAM

1. Siapkan lahan/ media polibag



3. Bayam sudah berdaun banyak



2. Benih bayam berdaun 2



4. Bayam tumbuh subur dan siap di peti



- **Kegiatan 2: Memasak sayur bayam (STEAM)**

Salah satu Kegiatan main : Memasak sayur bayam

Anak-anak yang hebat , mari kita melakukan praktek memasak ya...

Langkah main :

- 1) Siapkan semua bahan dan alat yang akan digunakan untuk kegiatan memasak
- 2) Cuci bayam pada air yang mengalir
- 3) Siapkan panci dan tambahkan air secukupnya, letakkan diatas kompor, lalu rebus air sampai mendidih
- 4) Masukkan sayuran / bayam yang sudah di potong-potong ,
- 5) Nyalakan kompor dengan api sedang
- 6) Masukkan bumbu : garam,gula,bawang goreng, penyedap rasa
- 7) Rebus selama kira-kira 10 menit
- 8) Setelah matang, lalu matikan kompornya
- 9) Taruh sayur yang sudah masak ke dalam mangkok, dan siap makan bersama

<p style="text-align: center;">Siapkan Kompor</p> 	<p style="text-align: center;">Rebus air sampai mendidih di</p> 
<p style="text-align: center;">Potong bayam menjadi kecil-kecil</p> 	<p style="text-align: center;">Masukkan sayur bayam ke air yang mendidih</p> 
<p style="text-align: center;">Tambahkan bumbu, garam,gula ,penyedap rasa,bawang goreng</p> <div style="display: flex; justify-content: space-around; align-items: center;">     </div>	

- a. Melihat penjelasan dan langkah-langkah yang di berikan guru dalam memasak sayur bayam
- b. Anak melakukan kegiatan memasak sayur bayam di dampingi guru

- **Kegiatan 3** : Menulis kata bayam

Anak melakukan kegiatan menulis kata bayam pada tempat yang sudah di sediakan


b	a	y	a	m
b				m
	a		a	
		y		
			a	m
b	a			

III. Kegiatan Penutup ±5 Menit

Mengkomunikasikan :

1. Anak bercerita kegiatan apa saja yang sudah dimainkan anak hari ini. **(Bahasa)**
2. Guru memberikan reward dan motivasi kepada Anak untuk besok lebih baik lagi
3. Menyanyi lagu “ AKU ANAK SEHAT “
4. Guru memberikan informasi kegiatan esok hari
5. Berdoa setelah belajar, salam dan pulang

Mengetahui
Kepala TK
Dharma Wanita Mangunharjo 1



Dina Anggani Dwi Yunitawati, S.Pd

Ngawi, 03 November 2021
Guru Kelompok B



Susi Erya Triningsih, S.Pd

C. PENILAIAN PEMBELAJARAN

1. Skala Capaian Harian
2. Penilaian Anekdote
3. HasilKarya

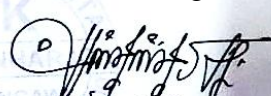
1. Rencana Penilaian

NO	ASPEK YANG DINILAI	INDIKATOR	NAMA ANAK				
			AFFAN	ABID	GISHA	LINA	RIZAL
1	Sikap	1.2 Mengucapkan syukur Alhamdulillah terhadap ciptaan tuhan. (NAM)					
		2.8 Memiliki perilaku yang mencerminkan kemandirian (Sosem)					
2	Pengetahuan	3.3.2 Melakukan koordinasi gerakan mata-kaki-tangan, kepala dalam memotong sayur (Fisik Motorik)					
		3.5. 2 Mengurutkan gambar cara menanam bayam (Kognitif)					
		3.6.2 Mengelompokkan bayam sesuai angka bilangannya (Kognitif)					
		3.10.1 Menceritakan kembali apa yang sudah di simak dan di baca dengan (Bahasa)					
3	Keterampilan	4.15.1 Memasak sayur bayam (Seni)					

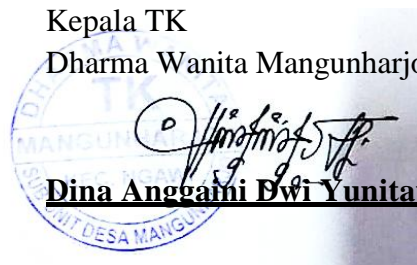
Skala Capaian Harian

NO	ASPEK YANG DINIAI	INDIKATOR					
			AFFAN	ABID	GISHA	LINA	RIZAL
1	Sikap	1.1.2 Mengucapkan syukur Alhamdulillah terhadap ciptaan Tuhan. (NAM)					
		2.8 Memiliki perilaku yang mencerminkan kemandirian (Sosem)					
2	Pengetahuan	3.3.2 Melakukan koordinasi gerakan mata-kaki-tangan-kepala dalam Memotong sayur sesuai perintah (Fisik Motorik)					
		3.5.2 Mengurutkan gambar cara menanam bayam (Kognitif)					
		3.10.1 Menceritakan kembali apa yang sudah di simak dan di baca dengan bahasa sederhana (Bahasa)					
3	Keterampilan	4.15.1 Memasak sayur bayam (Seni)					

Mengetahui
Kepala TK
Dharma Wanita Mangunharjo 1



Dina Anggahni Dwi Yunitawati, S.Pd



Ngawi, 03 November 2021
Guru Kelompok B



Susi Erya Triningsih, S.Pd


Penilaian Anekdote

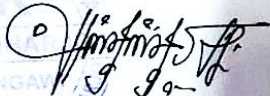
No	Nama	Tempat Waktu	Tgl /	Foto	Peristiwa	Kd & Indikator	Capaian Perkembangan anak
1							
2							

Mengetahui

Kepala TK

Dharma Wanita Mangunharjo 1




Dina Anggani Dwi Yunitawati, S.Pd

Ngawi, 03 November 2021

Guru Kelompok B




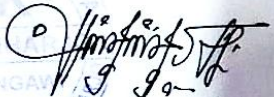
Susi Erya Triningsih, S.Pd

Penilaian Hasil Karya

Usia/ kelompok : 5-6 Tahun / B
Nama Guru : SUSI ERYA TRININGSIH,S.Pd

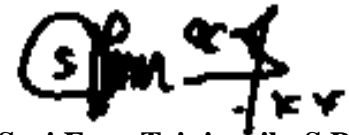
Hari /Tanggal	Hasil Karya	Hasil Pengamatan

Mengetahui
Kepala TK
Dharma Wanita Mangunharjo 1



Dina Anggainsi Dwi Yunitawati, S.Pd

Ngawi, 03 November 2021
Guru Kelompok B



Susi Erva Triningsih, S.Pd