

RPP PAUD (PAKAIAN)

SATUAN PENDIDIKAN : TK NEGERI PEMBINA KAWEDANAN

TEMA /SUB.TEMA : KEBUTUHANKU / PAKAIAN

SEMESTER/BULAN/ MINGGU : I/SEPTEMBER/9

KELOMPOK USIA : B (USIA 5 – 6 TAHUN)

KD : 3.1/4.1, 2.8,2.12,3.3/4.3, 3.5/4.5, 3.6/4.6,3.11/4.11,3.12/4.12,3.15/4.15

A. Tujuan Pembelajaran :




1. Anak dapat hafalan doa memakai baju/ pakaian
2. Anak dapat merawat baju / pakaiannya (sikap tanggung jawab)
3. Anak dapat memakai bajunya sendiri (sikap mandiri)
4. Anak dapat menjahit baju / pakaian
5. Anak dapat mengelompokkan gambar pakaian
6. Anak dapat menyebutkan asal baju / pakaian
7. Anak dapat menghubungkan gambar dengan tulisan
8. Anak dapat bermain tepuk merawat baju
9. Anak dapat menyanyikan lagu asal bajuku
10. Anak dapat diskusi tentang macam baju / pakaian

B. MATERI :

1. hafalan doa memakai baju
2. sikap tanggung jawab dan mandiri
3. menjahit baju / pakaian
4. mengelompokkan gambar baju / pakaian
5. proses asal baju
6. keaksaraan awal
7. tepuk merawat baju
8. lagu asal bajuku

C. Aktivitas ? Kegiatan :

N O	Bid. Pengemb (KD)	Kegiatan Belajar dan Bermain		Media / sumber belajar
		PTM	PJJ	
1	NAM KD 3.1/4.1 SOSEM KD 2.8,2.12 FM KD 3.3/4.3 KOGNITIF KD 3.5/4.5, 3.6/4.6 BAHASA KD 3.11/4.11,	Kegiatan awal : 1. Berdoa sebelum belajar 2. Bernyanyi/ cerita 3. Appersepsi 4. Diskusi : Proses pembuatan baju/ pakaian 5. Mengenalkan kegiatan dan aturan main	Persiapaan/ Kegiatan Awal Guru : 1. menyapa anak anak lewat WAG 2.menyampaikan hal-hal yang perlu disiapkan 3.menyampaikan kegiatan yang akan	1. LKS 2. gambar proses pembuatan baju (asal baju) 3. Tepuk merwat baju 4. video 5. youtube 6. WAG Contoh materi & media :

	<p>3.12/4.12 SENI KD 3.15/4.15</p>	<p>Kegiatan inti :</p> <ol style="list-style-type: none"> 1. Hafalan doa memakai baju / pakaian 2. Menghubungkan gambar dengan tulisan 3. Menjahit baju 4. sains 5. proses terjadinya / asal baju 5. Tepuk merawat baju 6. Menyanyi asal bajuku <p>Istirahat : Makan bekal dari rumah (tetap duduk di tempat duduknya)</p> <p>Kegiatan Akhir / Penutup : Recalling</p> <ol style="list-style-type: none"> 1. Merapikan mainan 2. Tanya jawab tentang kegiatan main yang dilakukan 3. Menceritakan dan menunjukkan hasil karya 4. Pesan-pesan: Menginformasikan untuk kegiatan besok, tetap patuh protocol kesehatan 5. Berdoa setelah belajar 6. Cuci tangan dan keluar kelas dengan tertib (tidak berkerumun 	<p>dilakukan di rumah dengan mengirimkan video pembelajaran</p> <p>Materi : hafalan doa memakai baju / pakaian, <i>praktek memakai dan mengancingkan baju sendiri</i> , <i>melipat baju</i> , <i>mengelompokkan baju : seragam, baju sehari hari, baju dalam dll</i></p> <p>Kegiatan inti :</p> <ol style="list-style-type: none"> 1. anak melihat video pembelajaran yang sudah dikirim guru dengan didampingi orang tua/ pendamping 2. hasil kegiatan anak di foto / direkam 3. hasil karya anak dikirim di WAG <p>Kegiatan akhir / Penutup :</p> <ol style="list-style-type: none"> 1. Guru menginformasikan kegiatan untuk besok 2. Berdoa 3. Mengingatn untuk selalu patuh prokes 	<p>Merawat baju</p>  <p>Proses pembuatan baju</p>  <p>Menjahit baju/ pakaian</p>  <p>Tepuk dan Lagu tema pakaian</p> <p>https://youtu.be/1FYq9yc7P0I</p> <p>Macam baju / pakaian</p> <p>https://youtu.be/h5MP1Zpl6OE</p>
D	<p>PENILAIAN :</p> <ol style="list-style-type: none"> 1. Cheklist 2. Hasil karya 			

Catatan anekdot

1. Penilaian Cheklist

N O	Bid. Pengemb	Indikator Penilaian	Capaian Perkembangan			
			BB	MB	BSH	BSB
1	NAM	1. Hafalan doamemakai baju / pakaian				
2	SOSEM	1. Sikap mandiri 2. Sikap tanggung jawab				
3	FM	1. Menjahit baju / pakaian				
4	KOGNITIF	1. Sains proses / asal baju 2. Mengelompokkan baju				
5	BAHASA	1. Tepuk merawat baju 2. Keaksaraan awal				
6	SENI	1. Menyanyi lagu asal bajuku				

Mengetahui Kepala TK

Guru Kelompok B