



YAYASAN SISWARTA CABANG PURUK CAHU
PAUD SANTO KLEMENS
(TK, KB, DAN TPA)



Jl. Veteran No. 50 Kel. Beriwit Kec. Murung Kabupaten Murung Raya
Email : tkkantoklemens12@gmail.com

RENCANA PELAKSANAAN PEMBELAJARAN HARIAN
(RPPH DARING)
TAHUN AJARAN 2020/2021

SEMESTER/ BULAN /MINGGU KE : 1 / Oktober / 14
HARI/TANGGAL : Selasa, 21 Oktober 2020
KELOMPOK/USIA : B (5 – 6 Tahun)
TEMA/SUB TEMA/SUBSUB TEMA : BINATANG/Binatang Hidup di Air/Ikan Hias

Kompetensi Inti : KI-1, KI-2, KI-3, KI-4
Kompetensi Dasar : **1.1, 2.7, 3.12-4.12, 3.6-4.6 , 3.3-4.3, 3.15-4.15**

TUJUAN PEMBELAJARAN :

1. Anak mampu bersyukur dan menyayangi binatang sebagai ciptaan Tuhan melalui pengamatan ppt ikan hias,
2. Anak terbiasa bersabar menunggu giliran berbicara melalui pembiasaan
3. Anak mampu menuliskan kata ikan sendiri melalui penugasan
4. Anak mampu menggolongkan bentuk geometri pada gambar ikan hias melalui kegiatan mengamati dan menalar gambar pada LKPD
5. Anak mampu menirukan gerakan ikan hias berenang melalui kegiatan praktek langsung
6. Anak mampu menciptakan kreasi mozaik ikan hias dari daun kering melalui unjuk kerja hasil karya

MATERI KEGIATAN :

1. Tidak menyakiti binatang
2. Mendengarkan temannya berbicara
3. Menulis huruf dan kata yang dipahami
4. Pengelompokan benda sesuai bentuk (segitiga, kotak, lingkaran) dan sesuai cirinya
5. Gerakan untuk mengembangkan ketrampilan motorik kasar dan halus
6. Ekspresi seni rupa

INDIKATOR :

Program Pengembangan	KD	Indikator or
Nilai Agama Dan Moral	1.1	Bersyukur dan Menyayangi binatang sebagai ciptaan Tuhan
Sosial Emosional	2.7	Anak terbiasa sabar menunggu giliran berbicara

Kognitif	3.6-4.6	Anak mampu menggolongkan bentuk geometri pada gambar ikan
Bahasa	3.12-4.12	Anak mampu menuliskan kata ikan sendiri
Fisik Motorik	3.3-4.3	Anak mampu Anak mampu menirukan gerakan ikan hias berenang
Seni	3.15-4.15	Anak mampu menciptakan kreasi mozaik ikan hias dari daun kering

METODE PEMBELAJARAN :

- Percakapan
- Demonstrasi / praktek langsung
- Penugasan
- Hasil karya

PROSES KEGIATAN :

Melalui ZOOM MEETING (40 menit)

(Sebelum Kegiatan, melalui WAG Guru menyampaikan: Jadwal Zoom Meeting dan membagikan LKPD dan HANDOUT, menshare PPT di WA)

1. PEMBUKAAN (5 menit)

- Salam dan berdoa sebelum kegiatan
- Bercakap-cakap tentang binatang yang hidup di air yaitu ikan hias
- Menirukan gerakan ikan hias berenang dalam gerak dan lagu

2. KEGIATAN INTI (20 menit)

- **Anak mengamati** dan mendengarkan uraian tentang media pembelajaran/ppt ikan hias
- **Anak menanya :**
Anak diberi kesempatan bertanya setelah mengamati gambar pada ppt (dalam keadaan darurat guru boleh memberi pertanyaan)
Apa itu ikan? Apa nama dan warna ikan hias? Mengapa ikan tidak bisa hidup di darat? Kapan ikan tidur? Dimana tempat tinggal ikan hias?
- **Anak mengumpulkan informasi** dengan menonton dan mendiskusikan video manfaat dan nama-nama ikan hias dan yang dikirim melalui wa grub
- **Anak menalar :**
 - a. Menggolongkan bentuk geometri pada ikan hias
 - b. Menulis kata ikan sendiri
- **Anak mengkomunikasikan :**
 - a. Menciptakan kreasi mozaik ikan hias dari daun kering
 - b. Menirukan gerakan ikan berenang dalam gerak dan lagu

3. RECALLING (5 menit)

- Merapikan alat –alat yang digunakan
- Menceritakan hasil karya dan menunjukkan hasil karya
- Memperkuat pengetahuan anak

4. PENUTUP (5 menit)

- Menanyakan perasaan anak sepanjang kegiatan tadi
- Diskusi kegiatan hari ini, apa yang paling anak sukai
- Pesan-pesan dan menginformasikan kegiatan untuk besok
- Berdoa penutup

SUMBER BELAJAR :

Video dari link Youtube tentang :

- Manfaat ikan hias <https://youtu.be/fhDXvy0h9ZM>
- Nama-nama ikan hias <https://youtu.be/Zr7socMkEe8>
- Senam ikan berenang <https://youtu.be/zNe6ow7bTWA>

BAHAN AJAR :

- Handout

MEDIA/ALAT & BAHAN :

- PPT
- LKPD
- Lem fox lidi/cutton bud
- Daun kering
- Spidol
- Spidol / pensil warna

RENCANA PENILAIAN :

- Google Form : <https://forms.gle/MXwgjDEUGD6zKAnP7>
- Catatan anekdot/ Event sampling

Nama anak :
Usia : 5-6 Tahun
Sekolah : TK Santo Klemens
Pengamat : Nuning Mur Utami
Aspek pengamatan : Sosial Emosional dan Fisik Motorik

Event	Kejadian	Komentar

- **Daftar checklist**

No	KD	Uraian	Skala Penilaian			
			BB	MB	BSH	BSB
1	NAM 1.1	Anak mampu bersyukur dan menyayangi binatang sebagai ciptaan Tuhan				
2.	SOSEM 2.7	Anak terbiasa sabar menunggu giliran berbicara				
3.	BHS 3.12-4.12	Anak mampu menuliskan kata ikan sendiri				
4	KOG 3.6-4.6,	Anak mampu menggolongkan bentuk geometri pada gambar ikan hias				
5	FM 3.3-4.3	Anak mampu Anak mampu menirukan gerakan ikan hias berenang				
6	SENI 3.15-4.15	Anak mampu menciptakan kreasi mozaik ikan hias dari daun kering				

Keterangan :

1. Indikator dalam format sesuai dengan tercantum dalam RPPH
2. Setiap anak diukur ketercapaian perkembangannya sesuai dengan indikatornya.
3. Kolom pencapaian perkembangan diisi dengan kategori BB, MB, BSH, dan BSB
 - a) **BB** artinya Belum Berkembang: bila anak melakukannya harus dengan bimbingan atau dicontohkan oleh guru;
 - b) **MB** artinya Mulai Berkembang: bila anak melakukannya masih harus diingatkan atau dibantu oleh guru;
 - c) **BSH** artinya Berkembang Sesuai Harapan: bila anak sudah dapat melakukannya secara mandiri dan konsisten tanpa harus diingatkan atau dicontohkan oleh guru;
 - d) **BSB** artinya Berkembang Sangat Baik: bila anak sudah dapat melakukannya secaramandiri dan sudah dapat membantu temannya yang belum mencapai kemampuan sesuai indikator yang diharapkan.

- Catatan/Obsevasi Hasil Karya

Nama Anak :
 Kelompok Usia : 5-6 Tahun
 Kegiatan : Kreasi Mozaik Ikan

Tanggal	Foto Kegiatan	Indikator yang dicapai (KD)	Capaian Perkembangan
---------	---------------	-----------------------------	----------------------

--	--	--	--

EVALUASI Google Form :

<https://forms.gle/MXwgjDEUGD6zKAnP7>

LEMBAR KEGIATAN PESERTA DIDIK

TK SANTO KLEMENS PURUK CAHU

KEL/USIA : B/ 5-6 TAHUN

SEMESTER : I (SATU)

TAHUN AJARAN : 2020/2021

Nama anak :

TEMA/SUB TEMA : BINATANG

SUB TEMA : BINATANG HIDUP DI AIR

SUBSUB TEMA : IKAN HIAS

Alat dan Bahan :

- Daun kering
- Lem fox
- lidi/cutton bud
- Spidol
- Spidol / pensil warna

Sumber Belajar :

- Manfaat ikan hias <https://youtu.be/fhDXvy0h9ZM>
- Nama-nama Ikan Hias
<https://youtu.be/Zr7socMkEe8>
- Senam ikan berenang
<https://youtu.be/zNe6ow7bTWA>



A. Langkah-langkah kegiatan belajar melalui bermain :

1. Mari menonton video pengetahuan tentang manfaat ikan hias di link ini <https://youtu.be/fhDXvy0h9ZM> dan nama-nama ikan hias <https://youtu.be/Zr7socMkEe8> (link video dikirimkan melalui wa grub, ayah/bunda merekam ketika anak bercerita tentang manfaat dan jenis-jenis ikan hias melalui voice note di wa atau menvideokannya) **TPACK dan HOTS C4**
2. Mengawali kegiatan dalam zoom meeting anak-anak berdoa dan senam ikan berenang <https://youtu.be/zNe6ow7bTWA>
3. Melalui zoom meeting anak-anak mengamati media ppt yang dishare screen oleh guru dan setelah menguraikan isi ppt, guru mempersilakan anak untuk bertanya. **Kegiatan ini menggunakan pendekatan saintifik (5M ; mengamati, menanya, mengumpulkan informasi, menalar, dan mengkomunikasikan)**
4. Memasuki kegiatan inti dalam zoom meeting, mengerjakan LK-1 bersama-sama Ayo amati bentuk geometri apakah yang ada dalam gambar ikan. **HOTS C4**
5. Ayo kita berkreasi mozaik ikan dan menuliskan kata ikan pada LK-2 ! (kegiatan di kerjakan pada waktu **zoom meeting**, mohon ayah/bunda mendampingi dan menyiapkan bahan dan alat yang diperlukan) **HOTS C6**



TERIMAKASIH



B. Lembar Kerja (LK-1)

Nama Anak	
Kelompok/Usia	B/5-6 Tahun
Tema Sub Tema Sub sub Tema	Binatang Binatang Hidup di Air IKAN HIAS
Bid. Pengembangan KD	Kognitif 3.6-4.6

Ayo amati bentuk geometri pada gambar ikan ini, berilah tanda ✓ bentuk geometri yang sesuai dengan gambar ya !



PENILAIAN /CAPAIAN PERKEMBANGAN :


SELAMAT BERKARYA



C. Lembar Kerja (LK_2)

Nama Anak	
Kelompok/Usia	B/5-6 Tahun
Tema	Binatang
Sub Tema	Binatang Hidup di Air
Sub sub Tema	IKAN HIAS
Bid. Pengembangan KD	Bahasa dan Seni (Kreasi Mozaik Ikan) 3.12-4.12,3.15-4.15

Ayo kita berkreasi mozaik ikan dari daun kering !



i k a n

PENILAIAN /CAPAIAN

SELAMAT BERKARYA



HANDOUT

PEMBELAJARAN DARING

TK ST. KLEMENS PURUK CAHU



TEMA : BINATANG

SUB TEMA : BINATANG HIDUP DI AIR

SUB SUB TEMA : IKAN HIAS

KELOMPOK : B / USIA 5-6 TAHUN

OLEH : NUNING MUR UTAMI, S.Pd

BAHAN AJAR PENDIDIKAN ANAK USIA DINI DI TK SANTO KLEMENS PURUK CAHU

KELOMPOK	: B (Usia 5 — 6 tahun)
TEMA	: Binatang
SUB TEMA	: Binatang hidup di air
SUB SUB TEMA	: IKAN HIAS

Kompetensi Inti : KI-1, KI-2, KI-3, KI-4

Kompetensi Dasar : 1.1, 2.7, 3.12-4.12, 3.6-4.6 , 3.3-4.3, 3.15-4.15

TUJUAN PEMBELAJARAN :

- Anak mampu bersyukur dan menyayangi binatang sebagai ciptaan Tuhan melalui pengamatan ppt ikan hias,
- Anak terbiasa bersabar menunggu giliran berbicara melalui pembiasaan
- Anak mampu menuliskan kata ikan sendiri melalui penugasan
- Anak mampu menggolongkan bentuk geometri pada gambar ikan hias melalui kegiatan mengamati dan menalar gambar pada LKPD
- Anak mampu menirukan gerakan ikan hias berenang melalui kegiatan praktek langsung
- Anak mampu menciptakan kreasi mozaik ikan hias dari daun kering melalui unjuk kerja hasil karya


MATERI KEGIATAN :

- Tidak menyakiti binatang
- Mendengarkan temannya berbicara
- Menulis huruf dan kata yang dipahami
- Pengelompokan benda sesuai bentuk (segitiga, kotak, lingkaran) dan sesuai cirinya
- Gerakan untuk mengembangkan ketrampilan motorik kasar dan halus
- Ekspresi seni rupa

SUMBER BELAJAR :

Video dari link Youtube tentang :

- Manfaat ikan hias <https://youtu.be/fhDXvy0h9ZM>
- Nama-nama ikan hias <https://youtu.be/Zr7socMkEe8>
- Senam ikan berenang <https://youtu.be/zNe6ow7bTWA>




Ikan adalah binatang yang hidup di air dan bernapas dengan insang. Ikan diciptakan oleh Tuhan.

Ikan tidak dapat hidup di darat karena bernapas menggunakan insang dengan menghirup oksigen di dalam air dan mengeluarkan karbon dioksida.

Ikan dapat berenang di air karena memiliki anggota tubuh yang disebut sirip.

Ikan berkembangbiak dengan cara bertelur.


Apakah kamu tahu di mana ikan hidup? Ikan dapat hidup di sungai, laut, waduk, kolam, dan aquarium. Sama seperti kita, ikan juga perlu tidur.





Orang yang bekerja menangkap ikan disebut nelayan. Kamu juga bisa memancing ikan, lho! Apakah kamu suka makan ikan? Ternyata ikan sangat bergizi untuk tubuh kita karena banyak mengandung asam lemak omega 3 yang sangat bermanfaat untuk kesehatan dan pertumbuhan... tetapi ada ikan yang tidak bisa dimakan, salah satunya adalah ikan hias.

Ikan hias adalah binatang peliharaan yang hidup di air, memiliki banyak jenis dan beraneka warna
Ayo kita bersama-sama mengenal jenis-jenis ikan hias !
Klik link ini ya : <https://youtu.be/Zr7socMkEe8>



Ternyata memelihara ikan hias dalam aquarium ada manfaatnya lho ...

Manfaat memelihara ikan hias :



1. Meningkatkan konsentrasi
2. Membuat hati senang
3. Mempercantik rumah

Lebih lengkapnya klik link ini ya <https://youtu.be/Zr7socMkEe8>

Tapi ingat ya kalian harus rajin memberi makan ikan dan membersihkan tempat tinggal ikan, namanya yaitu :

“AQUARIUM”



Sekarang kalian sudah tahu jenis ikan hias dan apa manfaatnya. Yuk sayangi ikan hias di rumahmu dengan memberinya makan setiap hari dan jaga kebersihan airnya yaa...