

Untuk Mendapatkan semua File RPP Daring

[KLIK DISINI](#)

RENCANA PELAKSANAAN PEMBELAJARAN (Sesuai Edaran Nomor 14 Tahun 2019)

Satuan Pendidikan : SD-DCARIGURU.COM
 Kelas / Semester : 5 /1
 Tema : Udara Bersih Bagi Kesehatan(Tema 2)
 Sub Tema : Cara Tubuh Mengolah Udara Bersih (Sub Tema 1)
 Pembelajaran ke : 1
 Alokasi waktu : 1 Hari
 Muatan Terpadu : IPA, Bahasa Indonesia

A. TUJUAN PEMBELAJARAN

1. **Melalui bimbingan guru dari media Daring** siswa mampu menyebutkan informasi terkait dengan pertanyaan apa, di mana, kapan, dan siapa.
2. **Melalui bimbingan guru dari media Daring** siswa mampu mempresentasikan informasi dari teks bacaan terkait dengan pertanyaan apa, di mana, kapan, dan siapa.
3. **Melalui bimbingan guru dari media Daring** , siswa mampu menemukan informasi tentang organ-organ pernapasan hewan.
4. Dengan berdiskusi dan mencari informasi dalam kelompok, siswa mampu membuat bagan cara kerja organ pernapasan hewan.

B. KEGIATAN PEMBELAJARAN

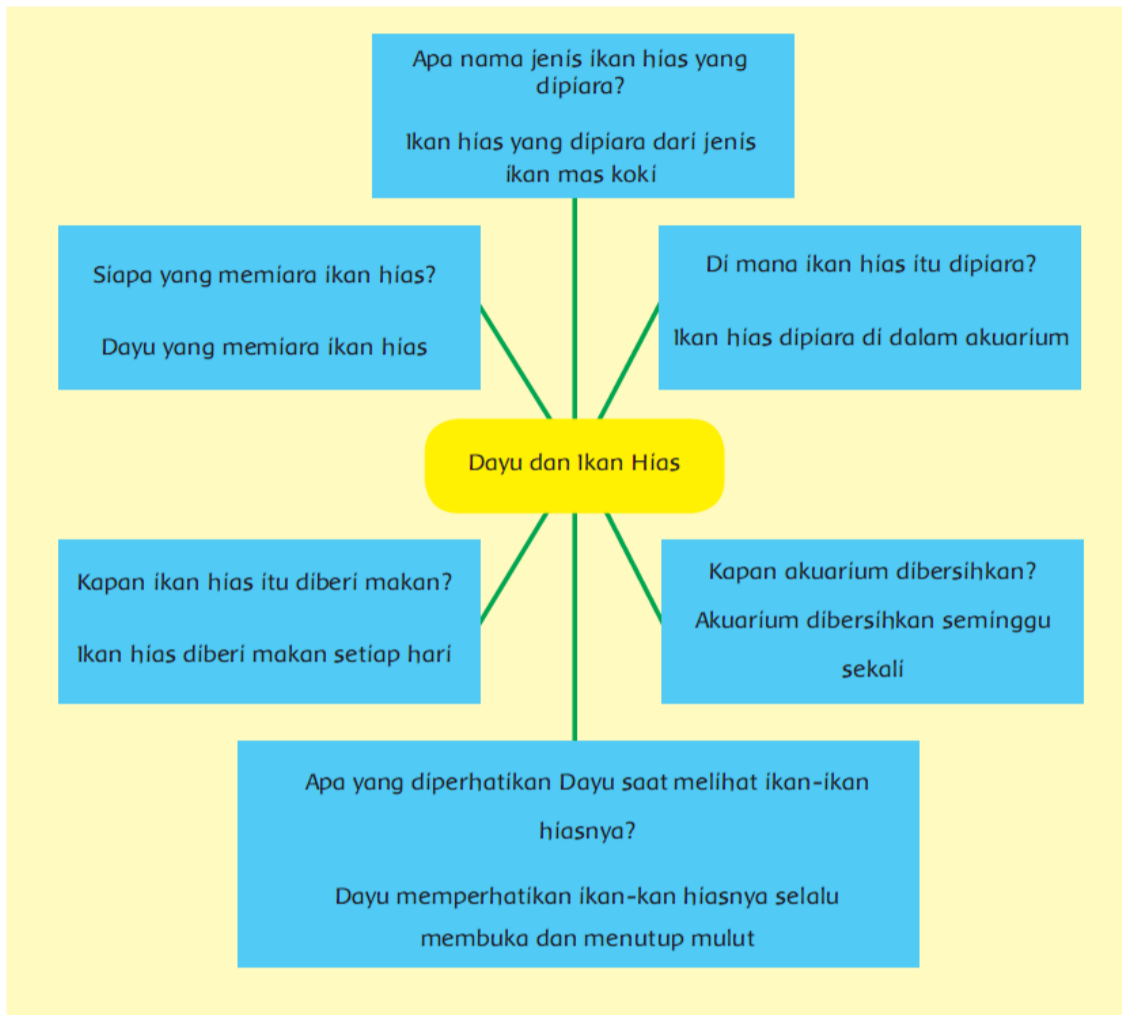
Kegiatan	Deskripsi Kegiatan	Alokasi Waktu
Pendahuluan	<ol style="list-style-type: none"> 1. Melakukan pembukaan dengan salam dan dilanjutkan dengan Membaca Doa dipandu melalui Group Whats Apps, Zoom, Google Meet, dan Aplikasi Daring lainnya (Orientasi) 2. Mengaitkan Materi Sebelumnya dengan Materi yang akan dipelajari dan diharapkan dikaitkan dengan pengalaman peserta didik (Apersepsi) 3. Memberikan gambaran tentang manfaat mempelajari pelajaran yang akan dipelajari dalam kehidupan sehari-hari. (Motivasi) 	15 menit
(Sintak Model Discovery Learning)		
Inti	<p>A. Ayo Membaca</p> <ul style="list-style-type: none"> ➤ Siswa membaca bacaan “Dayu dan Ikan Hias”. ➤ Siswa diajak bertanya jawab mengenai isi bacaan. ➤ Siswa mengamati peta pikiran (mind map) pada buku siswa, kemudian menuliskan jawab-an dari pertanyaan-pertanyaan pada peta pikiran tersebut. (Kegiatan ini merupakan kegiatan yang digunakan untuk mencapai KD 3.2 dan 4.2 Bahasa Indonesia) ➤ Siswa membuat kesimpulan jawaban dari pertanyaan apa, di mana, kapan, dan siapa. <p>B. Ayo Berkarya</p> <ul style="list-style-type: none"> ➤ Secara berkelompok, siswa membuat bagan cara kerja organ pernapasan salah satu jenis hewan. (KD IPA 3.2 dan 4.2) ➤ Pada kegiatan ini siswa boleh mempergunakan informasi yang mereka dapatkan dari teks bacaan yang disajikan di Buku Siswa. ➤ (Creativity and Innovation) <p>C. Kerja Sama Orang Tua</p> <p>Bersama orang tua di rumah, siswa membuat bagan pernapasan hewan. Hasil kegiatan ini lalu diperlihatkan kepada guru di sekolah untuk diperiksa.</p>	140
Penutup	<ul style="list-style-type: none"> ➤ Membuat resume (CREATIVITY) dengan bimbingan guru tentang point-point penting yang muncul dalam kegiatan pembelajaran tentang materi yang baru dilakukan. <p>Guru :Memeriksa pekerjaan siswa yang selesai langsung diperiksa.</p>	
Refleksi dan Konfirmasi		
Refleksi pencapaian siswa/formatif asesmen, dan refleksi guru untuk mengetahui ketercapaian proses pembelajaran dan perbaikan.		
ASSESSMENT (Penilaian)		
Penilaian Sikap, Pengetahuan dan Keterampilan (Lihat Lampiran)		

Mengetahui
Kepala Sekolah,

.....,,
Guru Kelas 5 ,

LAMPIRAN PENILAIAN

PETA PIKIRAN TENTANG INFORMASI DARI TEKS BACAAN

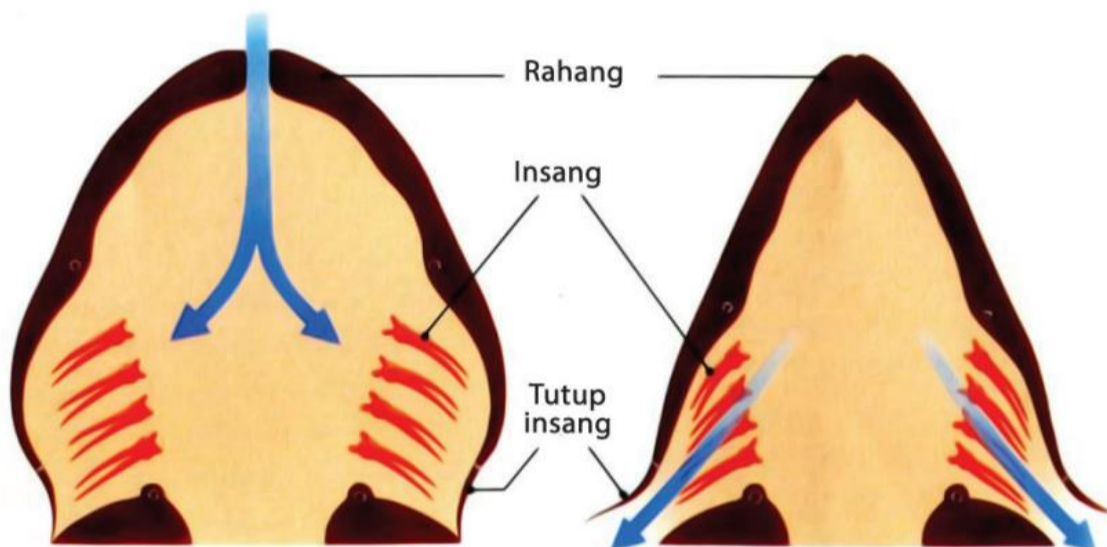


Bentuk Penilaian : Tes Tertulis (Peta Pikiran)
 Instrumen Penilaian : Rubrik
 KD Bahasa Indonesia 3.2 dan 4.

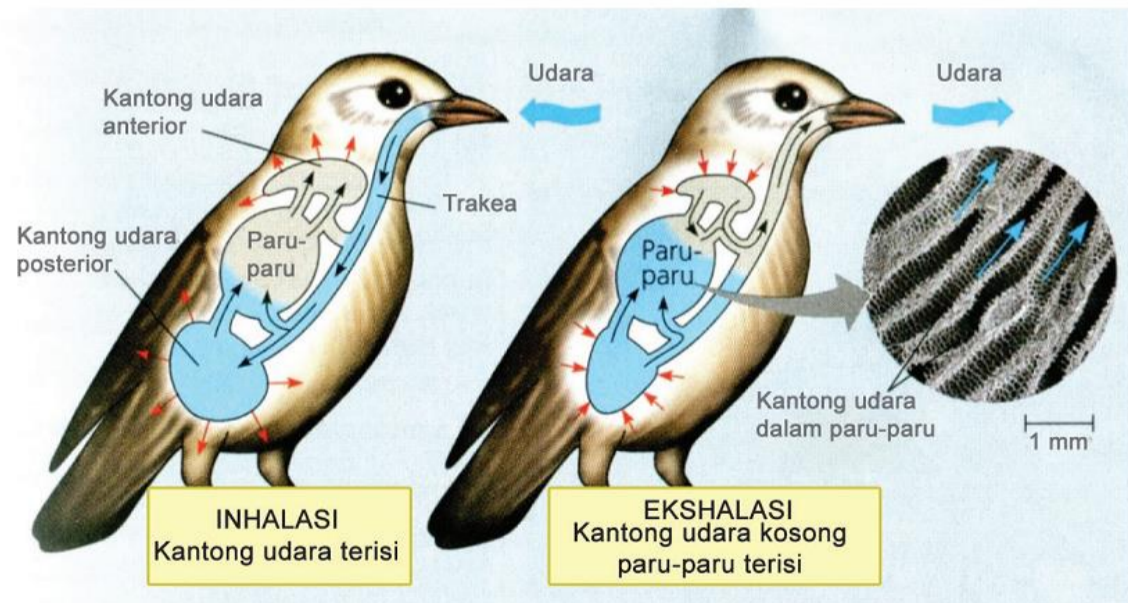
Aspek/ Kriteria	Baiki sekali	Baik	Cukup	Perlu bimbingan
	4	3	2	1
Pengetahuan tentang memilah informasi yang didapat (BI 3,2)	Tepat dalam menjawab 6 pertanyaan dalam peta pikiran	Tepat dalam menjawab 5 pertanyaan dalam peta pikiran	Tepat dalam menjawab 4 pertanyaan dalam peta pikiran	Tepat dalam menjawab paling banyak 3 pertanyaan dalam peta pikiran

PETA PIKIRAN TENTANG INFORMASI DARI TEKS BACAAN

Bagan Cara Kerja Organ Pernapasan pada Ikan



Bagan Cara Kerja Organ Pernapasan pada Burung



Bentuk Penilaian : Tes Tertulis dan Kinerja (Membuat Bagan Kerja Organ Pernapasan Hewan)

Instrumen Penilaian : Rubrik KD IPA 3.2 dan 4.2

Aspek/ Kriteria	Baiki sekali	Baik	Cukup	Perlu bimbingan
	4	3	2	1
Pengetahuan tentang organ pernapasan hewan	Bagan dibuat dengan tepat disertai penjelasan yang lengkap dan benar	Bagan dibuat dengan tepat, penjelasan kurang lengkap namun benar	Bagan kurang tepat, penjelasan kurang lengkap namun benar	Bagan tidak tepat, penjelasan kurang lengkap
Keterampilan dalam mengolah informasi dalam bentuk bagan	Bagan sangat mudah dibaca dan sangat mudah dimengerti	Bagan mudah dibaca dan mudah dimengerti	Bagan mudah dibaca namun agak sulit dimengerti	Bagan agak sulit dibaca dan dimengerti
<p>Sikap kecermatan dan Kemandirian</p> <p>Diisi dengan catatan khusus hasil pengamatan terhadap sikap yang sangat baik dan perlu pendampingan, digunakan sebagai data dalam rekapitulasi penilaian sikap</p>				

Catatan:

- Rubrik digunakan sebagai pegangan guru dalam memberikan umpan balik terhadap tugas membuat bagan sistem pernapasan hewan. Hasil dari kegiatan ini tidak harus dimasukkan ke dalam buku nilai (sangat tergantung pada kesiapan siswa). Ujian utama dari kegiatan ini adalah sebagai kegiatan untuk memahamkan kepada siswa tentang organ pernapasan pada hewan. Guru dapat melihat keberhasilan pembelajaran tentang organ pernapasan dari hasil keseluruhan kelas secara umum.

D. SUMBER DAN MEDIA

1. Buku bacaan perubahan wujud benda, dan gambar tentang perilaku yang tidak selaras dengan lingkungan.
2. Buku Pedoman Guru Tema 1 Kelas 5 dan Buku Siswa Tema 1 Kelas 5 (Buku Tematik Terpadu Kurikulum 2013, Jakarta: Kementerian Pendidikan dan Kebudayaan, 2014).
3. Buku Sekolahnya Manusia, Munif Khotif.
4. Software Pengajaran SD-DCARIGURU.COM untuk kelas 5 semester 1.
5. Buku teks, buku bacaan tentang organ pernapasan pada hewan, lingkungan sekitar.

Refleksi Guru

Catatan Guru

1. Masalah :
2. Ide Baru :

3. Momen Spesial :.....

Mengetahui
Kepala Sekolah,

.....,,
Guru Kelas 5 ,

.....
NIP.

.....
NIP.....

Selalu Kunjungi WEBSITE Kami untuk mendapatkan Info dan Administrasi gratis seputar Pendidikan

<https://dicariguru.com>
<https://canalpendidik.com>
<https://nyumplik.com>

note : bagi rekan blogger yang ingin memposting ulang administrasi dari kami,, kami maohon untuk mencantumkan link sumber dari website diatas sebagai bentuk credit dan terimakasih,,,

SEMOGA BERKAH