

RENCANA PELAKSANAAN PEMBELAJARAN

(RPP)

Satuan Pendidikan : SDN TENJONAGARA 01

Kelas / Semester : 1 (Satu) / 2 (Dua)

Tema : 8. Peristiwa Alam

Sub tema : 3. Musim Penghujan

Pembelajaran ke : 1 (Satu)

Alokasi Waktu : 10 Menit

A. TUJUAN PEMBELAJARAN

1. Melalui tanya jawab siswa dapat menyebutkan ciri-ciri musim penghujan dan upaya untuk menghadapinya.
2. Dengan mengamati gambar siswa dapat menunjukkan musim penghujan.
3. Melalui diskusi kelompok siswa dapat menempelkan gambar dengan kalimat pujian yang sesuai.

B. KEGIATAN PEMBELAJARAN

Kegiatan	Kegiatan Pembelajaran	Alokasi Waktu
Kegiatan Awal	<ol style="list-style-type: none">1. Guru membuka pembelajaran dengan memberikan salam dan mengajak semua peserta didik berdoa bersama-sama (religius).2. Guru mengecek kehadiran siswa (disiplin).3. Untuk memotivasi siswa mengikuti pembelajaran guru mengajak siswa untuk melakukan “ tepuk semangat”.4. Guru menjelaskan tujuan pembelajaran yang akan dipelajari.	2 menit
Kegiatan Inti	<ol style="list-style-type: none">1. Guru melakukan tanya jawab tentang musim yang ada di Indonesia.	6 menit

BS = Baik Sekali

PB = Perlu Bimbingan


Lembar observasi sikap sosial

Nama Peserta Didik	Jujur		Disiplin		Tanggung jawab		Peduli		Percaya Diri		Santun	
	BS	PB	BS	PB	BS	PB	BS	PB	BS	PB	BS	PB
Aliando												
Candra												
Dapa												

2. Penilaian Pengetahuan

Tes Tertulis

Berikanlah tanda centang (√) pada gambar yang menunjukkan musim hujan!



3. Penilaian Keterampilan

Rubrik Keterampilan

No	Nama Siswa	Aspek Penilaian			
		Menggunting sesuai pola	Menempel gambar dengan tepat	Bekerjasama	Keaktifan dalam kelompok
1	Aliando				
2	Candra				
3	Dapa				

Mengetahui
Kepala Sekolah

Agus Ishak Malik, S.Pd
NIP.

Pacet, 5 Januari 2022
Guru Kelas

Dewi Yulianti, S.Pd
NIP.

Tugas individu (Penugasan)

Pasangkan dengan menarik garis antara gambar dengan nama benda!



Selimut



Jas hujan



Jaket



Payung



Sepatu boot

Lampiran 1

LEMBAR KERJA KELOMPOK

Satuan Pendidikan : SDN TENJONAGARA 01

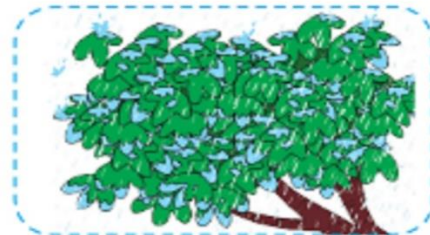
Kelas / Semester : 1 (Satu) / 2 (Dua)

Tema : 8 Peristiwa Alam

Sub tema : 3 Musim Penghujan

Tujuan Pembelajaran

Siswa mampu menempelkan gambar sesuai dengan kalimat pujian yang sesuai




Gunting gambar di atas dan tempelkan sesuai dengan kalimat di bawah ini!


1. Alangkah indahna bunga bermekaran pada musim hujan.




2. Alangkah sejuknya udara siang hari saat hujan.



3. Pohon-pohon itu terlihat segar tersiram hujan.



4. Anak-anak bermain hujan dengan gembira.



5. Katak bernyanyi lagu turunnya hujan dengan gembira.

