

RENCANA PELAKSANAAN PEMBELAJARAN HARIAN (RPPH)

Satuan Pendidikan : TK Nurul Ilmi
Kelompok / Semester : B / II
Tema / Subtema : Tanaman /Tanaman Obat(Bunga Kembang Sepatu)
Alokasi Waktu : 10 Menit
Kopetensi Dasar : 1.1-1.2-2.1-2.3-2.8-3.2-3.6-4.4-4.6-3.12-4.12-3.15-4.15

Tujuan Pembelajaran : - Anak dapat berdoa sebelum dan sesudah
- Anak dapat melatih gerakan motoric
- Anak dapat menyebutkan, lambang bilangan sederhana
- Anak dapat mengenal simbol- symbol untuk persiapan membaca,menulis,dan berhitung
- Anak dapat mengenal dan menyebutkan bagian-bagian dari tanaman bunga kembang sepatu
- Anak dapat membuat obat panas dalam dari daun kembang sepatu
- Anak dapat membuat karya seni sesuai kreativitas dengan menggunakan alat yang sesuai
- Anak dapat mengerjakan sesuatu dengan tuntas

Alat dan Bahan : Pensil,Peruncing,Penghapus,LKA,crayon,daun kembang sepatu,wadah kecil Gelas,sendok air dan tapisan.

Kegiatan Pembelajaran

a. Kegiatan Pembukaan (2 menit)

- Berdoa sebelum dan sesudah kegiatan
- Bercakap-cakap tentang bunga kembang sepatu
- Guru mengajak anak memperhatikan gambar bunga kembang sepatu
- Guru memberikan kesempatan kepada anak untuk mengeluarkan pendapatnya
- Bernyanyi
- Mengetahui aturan bermain

b. Kegiatan Inti (7 menit)

- 1 : Membuat obat panas dalam dari daun bunga kembang sepatu
- 2 : Menulis Jumlah lambang bilangan menurut gambar
- 3 : Mewarnai gambar bunga kembang sepatu

c. Kegiatan Penutup

- Guru menanyakan perasaan anak selama mengikuti kegiatan satu hari ini
- Anak menceritakan kembali kegiatan satu hari ini
- Menginformasikan kegiatan esok hari
- Doa,salam dan pulang

Penilaian ceklis

Nama Anak :
Kelompok :
Usia :
Hari/Tanggal :

Program pengembangan	KD	Indikator	Hasil Penilaian			
			BB	MB	BSH	BSB
NAM	1.1-1.2	Anak menyakini bahwa tanaman adalah makhluk ciptaan Tuhan				
Sosial Emosional	2.8	Anak mampu menyelesaikan tugas tanpa bantuan				
Fisik Motorik	4.4	Dapat meremas daun kembang sepatu dengan baik				
Kognitif	3.12	Anak mampu menghitung jumlah gambar				
Bahasa	3.6-4.6	Mampu menyebutkan dan menyampaikan bagian - bagian dan warna bunga kembang sepatu				
Seni	3.15-4.15	Dapat mewarnai bunga kembang sepatu dengan baik				

Keterangan :

- Belum Berkembang (BB) : Dalam proses belajar dilakukan dengan bimbingan dan dicontohkan oleh guru
- Mulai Berkembang (MB) : Dalam proses belajar anak masih harus diingatkan atau dibantu oleh guru
- Berkembang Sesuai Harapan (BSH) : Bila anak sudah dapat melakukannya secara mandiri dan konsisten tanpa harus di ingatkan atau dicontohkan oleh guru
- Berkembang Sangat Baik (BSB) : Bila anak sudah dapat melakukannya secara mandiri dan sudah dapat membantu teman nya yang belum dapat mencapai kemampuan sesuai indicator yang diharapkan.

Muara Kiawai, 2021
Guru Kelompok,

Mellie Guspita Yanty,S.Pd

Gambar Bunga Kembang Sepatu



Nama Latin : *Hibiscus rosasinensis*
Nama Famili : Malvaceaea
Bagian yang Digunakan : Akar, daun, bunga
Khasiat dan Kegunaan : Anti inflamansi, diuretic, analgesic, ekspektoran, batuk, demam (obat luar), infeksi saluran kemih, haid tidak teratur, zat warna

Anak Praktek langsung

Cara Mengolah bunga kembang sepatu menjadi obat

Alat dan Bahan : - Daun Kembang Sepatu

- Air
- Wadah Kecil
- Gelas
- Tapisan

Cara Mengolah :








1. Cuci Daun Kembang sepatu sampai bersih
2. Remas dengan air sampai halus
3. Saring air remasan dengan tapisan
4. Masukkan dalam gelas siap di minum bila diperluka

Lembar Kerja Anak (LKA)

Menghitung Jumlah gambar dan menulis lambang bilangannya

Nama :

Hari/Tanggal :


	Contoh 4
	
	
	
	
	
	

Lembar Kerja Anak DI bidang seni

Mewarnai gambar Bunga Kembang Sepatu

Nama :

Hari/Tanggal :



kembang sepatu