

## **RENCANA PELAKSANAAN PEMBELAJARAN (RPP)**

Satuan Pendidikan : SMP Negeri 45 Medan  
mata Pelajaran : Seni Budaya  
Kelas/Semester : VII/Ganjil  
Materi Pokok : Menggambar Flora, Fauna dan Alam  
Benda (Seni Rupa)  
Alokasi Waktu : 3 X Pertemuan (3 JP)

### **A. TUJUAN PEMBELAJARAN**

Siswa diharapkan dapat mengapresiasi dan berkreasi seni rupa, yaitu:

- Mengidentifikasi kekayaan dan keunikan flora, fauna, dan alam benda Indonesia,
- Mendeskripsikan keunikan flora, fauna, dan alam benda Indonesia,
- Mengekspresikan diri melalui gambar flora, fauna, dan alam benda,
- Mengomunikasikan hasil gambar flora, fauna, dan alam benda secara lisan

### **B. KEGIATAN PEMBELAJARAN**

Kegiatan pembelajaran dilakukan secara daring dengan menggunakan group whatsapp dan google met/zoom dengan menggunakan pendekatan saintifik.

#### **Kegiatan Pendahuluan:**

1. Peserta didik melakukan absensi dengan join group google met/zoom dengan link yang dikirim ke group whatsapp
2. Guru bersama peserta didik mengucapkan salam dilanjutkan dengan doa
3. Guru melakukan apersepsi kepada peserta didik dengan menjelaskan tujuan pembelajaran dan tanya jawab dengan lingkup menggambar flora, fauna dan alam benda,

#### **Kegiatan Inti:**

1. Peserta didik menyimak contoh gambar flora, fauna dan alam benda yang ditampilkan oleh guru (mengamati)
2. Guru memberikan pertanyaan mengenai gambar yang ditayangkan, contoh: gambar bunga gambar apa yang kalian lihat pada tanyangan tersebut? (Menanya)
3. Peserta didik mengidentifikasi objek dalam gambar, komposisi, bentuk, dan teknik menggambar dengan melakukan tanya jawab (mengumpulkan informasi)
4. Guru memerikan tayangan video salah satu menggambar flora, fauna dan alam benda (mengamati)
5. Berdasarkan pengetahuan yang diperoleh, peserta didik mencatat objek gambar, bentuk dasar, komposisi, teknik menggambar dan prosedur dalam menggambar. (mengumpulkan informasi)
6. Berdasarkan pengetahuan yang telah diperoleh siswa ditugaskan untuk membuat salah satu gambar flora, fauna dan alam benda yang ada disekitarnya (mengasosiasikan)

7. peserta didik mengkomunikasikan hasil karya yang telah dibuat (mengkomunikasikan)

**Kegiatan Penutup:**

1. Peserta didik menyimpulkan kegiatan pembelajaran menggambar flora, fauna dan alam benda yang telah dilakukan
2. Guru memberikan beberapa pertanyaan kepada peserta didik untuk menambah penguatan materi
3. Guru menyampaikan kegiatan pembelajaran selanjutnya
4. Guru bersama peserta didik melakukan salam penutup dan doa

**C. PENILAIAN**

**Penilaian Pengetahuan**

- Teknik Penilaian : observasi  
tes tertulis
- Bentuk Penilaian : tanya jawab  
penugasan

**Penilaian Keterampilan**

- Teknik Penilaian : unjuk kerja  
presentasi
- Bentuk Penilaian : rubrik penilaian produk

**Penilaian sikap**

- Mengamati siswa : keterbukaan, kerajinan, keaktifan dan kedisiplinan



Mengetahui kepala Sekolah UPT SMP Negeri 45 Medan  
Drs. H. Sangkot Basuki, M.M  
NIP. 19690817 199801 1 001

Medan, 07 Januari 2021  
Guru mata pelajaran Seni Budaya





Santa Lucia Tarihoran S.Pd  
NIP. 19710221 200604 2 002


# LKPD SENI BUDAYA BAB I

Nama : .....  
Kelas : .....

Mata Pelajaran : Seni Budaya  
Topik : Gambar Flora dan Fauna  
dan alam benda

**Petunjuk pengisian tabel di bawah ini:  
Cermatilah contoh gambar di bawah ini  
dan berikan pendapatmu**

NO	GAMBAR	JENIS GAMBAR
1	<div style="display: flex; align-items: center;"> <div style="margin-right: 10px;">Bunga Mawar</div>  </div>	FLORA
2		.....
3		.....
4		Alam benda.....

5		.....
---	---	-------

1. pilih dua jenis gambar alam benda

2. Gambarkan buatan dan kreasi kamu sendiri dari alam benda sebagai refleksi/evaluasi diri.