

RENCANA PELAKSANAAN PEMBELAJARAN (RPP)

Satuan Pendidikan : SDN LEMAHPUTIH II
Mata Pelajaran : Pendidikan Agama Islam dan Budi Pekerti
Kelas / Semester : IV / Genap
Materi Pokok : Iman Kepada Malaikat Allah
Alokasi Waktu : 1 JP x 10 Menit

1. Tujuan Pembelajaran

- Melalui metode ceramah, siswa dapat menyebutkan pengertian iman kepada malaikat Allah dengan benar;
- Melalui metode ceramah, siswa dapat menyebutkan rukun iman dengan benar;
- Melalui metode ceramah siswa dapat menyebutkan rukun iman yang ke dua dengan benar;
- Melalui metode ceramah siswa dapat menyebutkan banyaknya malaikat yang wajib diketahui dengan benar;
- Melalui pengamatan siswa dapat menyebutkan nama-nama malaikat Allah dengan benar;
- Melalui pengamatan siswa mampu menyebutkan tugas-tugas dari masing masing malaikat Allah dengan benar

2. Kegiatan Pembelajaran

2.1 Kegiatan Awal

- Berdoa
- Mengabsen siswa
- Menyampaikan judul
- Menyampaikan Tujuan (Pembelajaran)
- Motivasi

Sebutkan pengertian iman, banyak rukun iman dan rukun iman yang kedua.

2.2 Kegiatan inti

Guru memotivasi dan menjelaskan tentang

1. Banyak nya Malaikat malaikat Allah
2. Nama malaikat malaikat Allah
3. Tugas malaikat malaikat Allah
4. Percaya kepada malaikat dan mencontohkannya
5. Menjelaskan pemahaman makna iman kepada malaikat Allah serta meimplementasikan dalam kehidupan sehari hari

Alat dan Bahan

Alat :

Tabel stiker nama-nama malaikat dan tugas-tugas malaikat Allah, papan tulis

Bahan :

Kertas stiker, kertas karton, spidol, penggaris, solatip

Pertanyaan

- Sebutkan nama-nama dari 10 malaikat Allah beserta tugas nya !
- Buatlah contoh manusia yang percaya adanya malaikat dan tidak percaya adanya malaikat

2.3 Penutup

- Peserta didik membuat kesimpulan dibantu dan dibimbing guru.
- Memberikan latihan soal di rumah.
- Menyampaikan rencana pembelajaran pada pertemuan berikutnya.
- Menutup pelajaran dengan berdo'a dan salam.

3. Penilaian Pembelajaran

3.1. Kesimpulan Pembelajaran


Siswa mampu menyebutkan nama-nama 10 malaikat Allah beserta tugasnya.

3.2 Penilaian

- Kognitif : Tes tulis dan Tes lisan
- Afektif : Jurnal Sikap
- Psikomotorik : Menghafal nama-nama 10 malaikat Allah beserta tugasnya



Lamahputih, 17 Nopember 2021
Guru Mata Pelajaran PAI



ENDANG. S. Pd.
NIP. 196812022007011013

MATERI PEMBELAJARAN

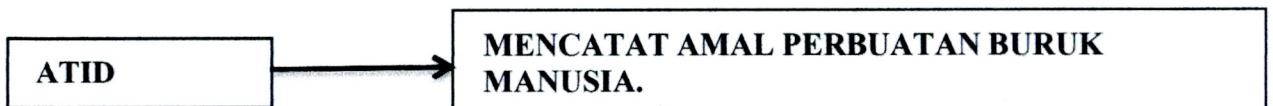
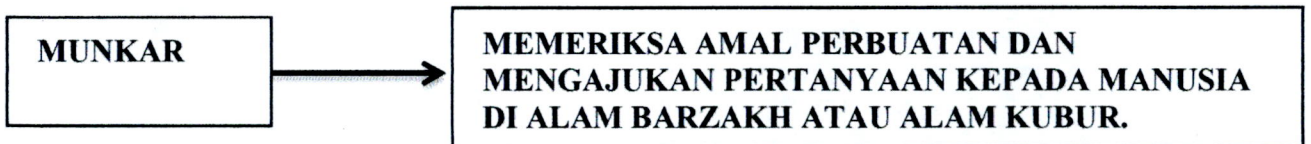

A. JUDUL MATERI “ IMAN KEPADA MALAIKAT MALAIKAT ALLAH”

B. Uraian Materi

a. Stiker Nama Malaikat dan Tugasnya

Nama malaikat tugas-tugasnya


JIBRIL	→	MENYAMPAIKAN WAHYU DARI ALLAH SWT.
MIKAIL	→	MENGATUR PEMBAGIAN REZEKI KEPADA MAKHLUKALLAH SWT.



MALIK	→	MENJAGA PINTU NERAKA.
RIDWAN	→	MENJAGA PINTU SURGA.

LEMBAR KERJA PESERTA DIDIK

Amati dan ceritakan gambar berikut!



Setelah kalian perhatikan ilustrasi gambar di atas, buatlah kelompok untuk diskusi bersama. Kemukakan pendapat kalian terhadap gambar tersebut yang berkaitan dengan imam kepada malaikat Allah SWT. tuliskan hasil pendapat kalian dalam sebuah kertas dan dibacakan di depan kelas.

Laporan Hasil diskusi

Nama Kelompok :

Hari / tanggal : Rabu / 17 November 2021

Anggota kelompok : 1.....

2.....

3.....

Hasil Diskusi :

.....

.....

.....

.....

.....

.....


Ketua Kelompok,

.....

SOAL LATIHAN SEKOLAH

COCOKKAN LAH NAMA NAMA MALAIKAT DI BAWAH INI DENGAN TUGAS NYA

MALAIKAT



TUGAS

JIBRIL

MENJAGA SURGA

MIKAIL

MENCABUT NYAWA

MUNKAR

MENCATAT PERBUATAN BAIK

NANKIR

MENIUP SANGKAKALA

RIDWAN

MEMBERI REZKI

MALIK

MENCATAT PERBUATAN BURUK

IZRAIL

MENYAMPAIKAN WAHYU

ISRAFIL

MENJAGA NERAKA

ATID

**MENANYA MAYAT
DALAM KUBUR**

RAKIB

SOAL LATIHAN DI RUMAH

1. Carilah 3 buah contoh dalam kehidupan sehari hari bahwa kita percaya kepada malaikat Rakib
2. Carilah 3 buah contoh dalam kehidupan sehari hari bahwa kita percaya kepada malaikat Atid
3. Carilah 3 buah contoh dalam kehidupan sehari hari bahwa kita percaya kepada malaikat Izrail
4. Carilah 3 buah contoh dalam kehidupan sehari hari bahwa kita percaya kepada malaikat Mikail