



TEMA TANAMAN BUAH JERUK



TK PGRI SIDARATA



RENCANA PELAKSANAAN PEMBELAJARAN (RPP)

Satuan Pendidikan : TK PGRI SIDARATA

Kelompok/Semester : B / 1 (Satu)

Tema /Subtema : Tanaman / Buah

Sub-Sub Tema : Buah Jeruk

Alokasi Waktu : 10 Menit

Kompetensi Dasar : (NAM) 1.1, 3.1, (FM) 4.3, (KOG) 3.6, 4.6, (SOSEM) 2.8, 2.12, (BHS) 3.12,
4.12, (SENI) 3.15, 4.15

Media dan Alat : Buah Jeruk

- Gambar Jeruk
- Potongan kertas
- Lem Kertas
- LKA (Lembar Kerja Anak) Gambar Jeruk

A. TUJUAN PEMBELAJARAN

- a. Anak dapat berdoa sebelum dan sesudah kegiatan.
- b. Anak dapat mengenal adanya Tuhan melalui ciptaan-Nya.
- c. Anak dapat menggunakan anggota tubuh untuk pengembangan motorik kasar dan halus.
- d. Anak dapat mengenal konsep huruf dan angka.
- e. Anak dapat mengenal bunyi huruf dari benda.
- f. Anak dapat menganl dan membuat hasil karya.
- g. Anak dapat menyelesaikan tugas sampai selesai.
- h. Anak dapat mengenal warna.

B. KEGIATAN PEMBELAJARAN

1. Kegiatan Pembukaan (2 menit)

- Mengucap salam dan berdoa sebelum kegiatan.
- Bercakap-cakap tentang ciptaan Tuhan.
- Bernyanyi lagu "Buah Jeruk"
- Bercakap-cakap tentang buah jeruk dan macam-macam buah jeruk

APA SAJA JENIS-JENIS BUAH JERUK ?



Bali



Sunkist



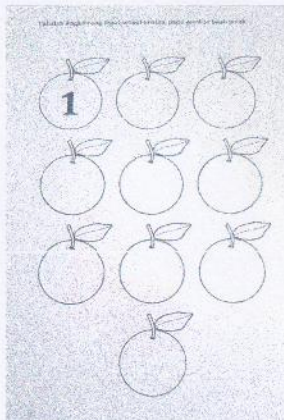
Siam



Lemon

2. Kegiatan Inti (5 menit)

- Kegiatan 1 : Menghitung buah jeruk dan memberi angka pada gambar buah jeruk




- Kegiatan 2 : Mencontoh bentuk tulisan "Jeruk"



- c. Kegiatan 3 : Kolase gambar jeruk dengan potongan kertas



- d. Kegiatan 4 : Membuat bentuk jeruk dengan plastisin
- Anak membuat bentuk jeruk dari plastisin



3. Istirahat : Berdoa sebelum makan dan sesudah makan, cuci tangan
4. Kegiatan Penutup
- Tanya jawab tentang kegiatan dan perasaan hari ini.
 - Evaluasi dan refleksi kegiatan dan perasaan hari ini.
 - Guru memberikan reward untuk anak yang telah memenuhi aturan dalam kegiatan.
 - Memberi informasi untuk kegiatan esok hari.
 - Berdoa, salam dan pulang.

C. PENILAIAN PEMBELAJARAN

1. Ceklis

Pengembangan	KD	Indikator	Pencapaian Perkembangan			
			BB	MB	BSH	BSB
NAM	1.1, 3.1, 4.1	Mengetahui buah jeruk sebagai ciptaan Tuhan Doa sebelum memulai dan selesai kegiatan				

Fisik Motorik	4.3	Melatih koordinasi mata dan tangan melalui mengupas buah jeruk				
Bahasa	3.12, 4.12	Menyebutkan bunyi huruf dari buah jeruk				
Kognitif	3.6, 4.6	Mengenal konsep bilangan dengan menulis angka pada gambar buah jeruk Menggunakan lambang bilangan untuk menghitung				
Seni	3.15, 4.15	Membuat hasil karya seni dengan kolase gambar buah jeruk				
Sosial Emosional	2.8, 2.12	Menyelesaikan tugas sampai selesai				

Keterangan : Kolom diisi nama anak sesuai kategori pencapaian

BB : Belum Berkembang

MB : Mulai Berkembang

BSH : Berkembang Sesuai Harapan

BSB : Berkembang Sesuai Harapan

2. Penilaian Hasil Karya

Hasil karya untuk satu anak mempunyai 1 buku Fortofolio, yaitu yang berisi dokumen berupa foto atau hasil karya anak

Nama :

Kelas : B

Semester : 1 (Satu)

Tahun : 2022

Hasil Karya	Hasil Pengamatan
<ul style="list-style-type: none"> - Mengisi gambar jeruk (berupa foto) - Mengisi dan mengurutkan bilangan pada gambar jeruk (berupa foto) - Membentuk buah jeruk dari plastisin (berupa foto) 	
<ul style="list-style-type: none"> - Capaian Perkembangan : KD : 	

3. Catatan Anekdote


Kelompok : B

Nama Guru : Suhana Saraswati

Nama Anak	Tempat	Waktu	Peristiwa/Perilaku Anak

Sidarata, 6 Januari 2022

Guru Kelas B



Suhana Saraswati, S.Pd.AUD



Mengetahui

Kepala TK PGRI Sidarata

Eko Sulistiyani, S.Pd.AUD

NIP. 19730512 200801 2 005