



RENCANA PELAKSANAAN PEMBELAJARAN (RPP) SIMULASI MENGAJAR CALON PENGAJAR PRAKTIK (CPP)

Satuan Pendidikan : SMP Negeri 1 Deket Lamongan
 Mata Pelajaran : Bahasa Inggris
 Kelas/Semester : VII/Genap
 Tema : Teks Deskriptif (Descriptive Text)
 Sub Tema : Menggambarkan Orang (Describing People)
 Alokasi Waktu : 10 menit
 Kompetensi Dasar : 3.7. Membandingkan fungsi sosial, struktur teks, dan unsur kebahasaan beberapa teks deskriptif lisan dan tulis dengan memberi dan meminta informasi terkait dengan deskripsi orang, binatang, dan benda sangat pendek dan sederhana, sesuai dengan konteks penggunaannya

A. TUJUAN PEMBELAJARAN

1. Melalui kegiatan mengamati replika orang (boneka) peserta didik dapat menyebutkan kata sifat untuk mendeskripsikan orang dengan benar.
2. Melalui kegiatan mengamati dan *make a match* peserta didik dapat memasang gambar seseorang dengan deskripsi orang dengan tepat
3. Melalui kegiatan berdiskusi peserta didik dapat mendeskripsikan teman sebangku dalam kelas dengan benar.

B. KEGIATAN PEMBELAJARAN

Kegiatan	Proses Pembelajaran	Alokasi Waktu
Pendahuluan  Orientasi  Apersepsi dan Motivasi	<ul style="list-style-type: none"> - Guru membuka pembelajaran dengan sapaan ucapan salam - Guru bersama sama dengan peserta didik berdoa Bersama - Guru mengaitkan kembali materi yang akan dipelajari dengan materi yang telah disampaikan pada pertemuan sebelumnya. - Guru memberikan motivasi dan menyampaikan kompetensi yang harus dicapai oleh peserta didik setelah proses pembelajaran dengan memberikan beberapa pertanyaan tentang deskripsi singkat teman dalam satu kelas. 	2 menit
Kegiatan Inti	a. Mengamati dan menanya <ul style="list-style-type: none"> - Peserta didik mengamati replika orang (boneka) tentang deskripsi seseorang. - Peserta didik bertanya jawab dengan guru tentang replika orang (boneka) yang ditampilkan bagaimana deskripsi dari replika orang (boneka) tersebut. 	6 menit

	<p>b. Mengumpulkan data/informasi</p> <ul style="list-style-type: none"> - Guru mencatat kata sifat bagaimana mendeskripsikan seseorang dari peserta didik di kertas plano. - Guru dan peserta didik mendiskusikan penggunaan kata sifat untuk mendeskripsikan seseorang <p>c. Mengasosiasi/mengolah informasi</p> <ul style="list-style-type: none"> - Peserta didik memasang (<i>make a match</i>) gambar bagian tubuh seseorang dengan kata sifat yang diberikan. - Guru dan peserta didik mendiskusikan hasil kerja peserta didik. <p>d. Mengomunikasikan</p> <ul style="list-style-type: none"> - Peserta didik menuliskan deskripsi tentang teman sebangku dalam kelasnya. 	
Penutup	<ul style="list-style-type: none"> - Guru dan peserta didik menyimpulkan dan merefleksikan pembelajaran yang telah dilaksanakan. - Guru memberikan penugasan mandiri untuk menuliskan deskripsi tentang salah satu teman sekelasnya, - Guru menutup pembelajaran dengan memberikan motivasi untuk tetap semangat belajar dan mengucapkan salam 	2 menit

C. PENILAIAN PEMBELAJARAN

No	Penilaian	Bentuk Penilaian	Instrumen
1	Penilaian Sikap	Pengamatan selama pembelajaran	Jurnal Sikap Peserta didik
2	Penilaian Pengetahuan	Latihan Soal dan Tes Tulis	Lembar Kegiatan Peserta Didik (LKPD) dan Lembar penilaian

Sumber dan Media Pembelajaran :

- a. Buku Guru dan Buku Siswa “Bahasa Inggris *When English Rings a Bell*”, Kementerian Pendidikan dan Kebudayaan, 2017
- b. Gambar, Kertas plano, spidol, papan pajang
- c. [https://7esl.com/describing-people-appearance/#Descriptive Adjectives to Describe a Persons Build](https://7esl.com/describing-people-appearance/#Descriptive_Adjectives_to_Describe_a_Persons_Build), diakses tanggal 20 Desember 2021 pukul 11.26 am

Mengetahui,
Kepala SMP Negeri 1 Eket, Lamongan

Lamongan, 20 Desember 2021
Guru Mata Pelajaran,




[Signature]
HENGGI SUDIJONO, S.Pd., M.Pd
Pembina Tingkat I
NIP. 19680714 2003121 003

[Signature]
SUWONO, M.Pd
Pembina Utama Muda
NIP. 19700917 199802 1 001

Lampiran 1 : MATERI PEMBELAJARAN

DESCRIBING PEOPLE



1. Adjectives for Describing General Appearance

- Beautiful
- Elegant
- Gorgeous
- Funny
- Cute
- Ugly
- Pretty
- Handsome
- Attractive

2. Describing Someone's Age

- Young
- Middle-aged
- Old

3. Describing Someone's Build

- Well-Built
- Plump
- Slim
- Fat
- Thin

4. Describing Someone's Height

- Short
- Medium-height
- Tall

5. Adjectives for Describing Someone's Eyes

- Blue - Brown - Small
- Big round - Oval - Wear glasses

6. Describing Someone's Face

- Round - Oval
- Square - Long

7. Adjectives to Describe a Person's Nose

- Straight - Hooked
- Long - Small

8. Describing Someone's Mouth

- Large
- Small

9. Adjectives to Describe a Person's Lips

- Full
- Curved
- Thin





10. Describing Someone's Ears

- Large
- Small





Lampiran 2 : Lembar Kegiatan Peserta Didik (LKPD)

Choose the right adjective to describe people below!





1. General Appearance

No	Picture	No	Picture	No	Picture	No	Picture
1		2		3		4	
.....		
Cute, Funny, Beautiful, handsome							




2. Describing someone's age

No	Picture	No	Picture	No	Picture	No	Picture
1		2		3		4	
.....		
well-built, young, medium-age, old							





3. Describing someone's build

No	Picture	No	Picture	No	Picture	No	Picture
1		2		3		4	
.....		
slim, thin, plump, slim							

4. Describing someone's height

No	Picture	No	Picture	No	Picture	No	Picture
1		2		3		4	
.....		
tall, medium, short							

5. Describing someone's face

No	Picture	No	Picture	No	Picture	No	Picture
1		2		3		4	
.....		
round, square, oval, long							

Lampiran 3 : Instrumen Lembar Penilaian Sikap

Format Jurnal Penilaian Sikap (Pengamatan)

No	Nama Peserta Didik	Sikap yang menonjol	Catatan Penting	Keterangan

Lampiran 4 : Instrumen Lembar Penilaian Pengetahuan

Instruction!

Write in a short paragraph describing your closed friend in your class!

Describe his/her appearance, build, face, hair, nose, eyes, height and the characters.



I want to describe my closed friend. Her name is Waskita Rahman. He is handsome. His height is about 1,60 cm.

.....

.....

