

RENCANA PELAKSANAAN PEMBELAJARAN

Satuan Pendidikan : SDN 4 SEI PASAH
Kelas / Semester : II / I
Tema : 4. Hidup Bersih Dan Sehat
Sub Tema : 1. Hidup Bersih Dan Sehat di Rumah
Pembelajaran Ke : 1
Alokasi Waktu : 1 x Pertemuan (10 Menit)

A. TUJUAN PEMBELAJARAN

1. Dengan menirukan contoh dari guru, peserta didik dapat memainkan atau menyuarakan panjang dan pendek bunyi pada lagu anak secara benar.
2. Dengan mengamati gambar yang dari guru, peserta didik dapat menjelaskan dengan menggunakan kalimat sederhana yang berhubungan dengan hidup bersih dan sehat sesuai dengan gambar yang diamati dengan benar.
3. Peserta didik membedakan lingkungan bersih dan sehat dengan lingkungan tidak bersih dan tidak sehat dengan benar.

B. KEGIATAN PEMBELAJARAN

No	Kegiatan Pembelajaran	Waktu
1.	Kegiatan Pendahuluan <ol style="list-style-type: none">1. Guru menyapa peserta didik dengan salam selamat pagi Guru mengkondisikan kelas kemudian mengajak salah satu peserta didik untuk memimpin berdoa2. Guru mengecek kehadiran peserta didik yang ada dikelas serta mengecek kesehatan peserta didik yang hadir3. Guru melakukan tanya jawab dengan siswa mengenai materi yang telah dipelajari sebelumnya4. Guru menyampaikan tujuan pembelajaran hari ini dan indikator yang harus dicapai oleh peserta didik.	2 Menit
2.	Kegiatan Inti <ol style="list-style-type: none">1. Guru membagi peserta didik menjadi beberapa kelompok2. Guru menyampaikan kepada peserta didik aturan yang harus dilakukan ketika mengerjakan tugas dalam kelompok bahwa kelompok yang mengikuti kegiatan dengan tertib dan penuh tanggung jawab akan diberikan tanda penghargaan berupa “Bintang”3. Guru memberikan kepada tiap kelompok teks lagu “Membuang Sampah”4. Kemudian guru memberikan contoh menyanyikan lagu “Membuang Sampah”5. Kemudian guru mengajak peserta didik bernyanyi bersama – sama6. Setelah itu guru meminta setiap kelompok untuk menyanyikan lagu “Membuang Sampah”.7. Guru melakukan tanya jawab mengenai lagu membuang sampah8. Guru membagikan kepada kelompok LKPD (Lembar kerja Peserta Didik) dan meminta setiap kelompok untuk mengerjakan LKPD9. Kemudian guru meminta kepada setiap kelompok untuk menyampaikan hasil diskusi kelompoknya berdasarkan LKPD yang dikerjakan	5 menit

	10. Guru dan peserta didik melakukan tanya jawab mengenai lingkungan bersih dan sehat di rumah.	
3.	Kegiatan penutup 1. Guru memberikan penguatan mengenai materi hari ini 2. Guru memberikan evaluasi 3. Guru memberikan penilaian 4. Guru bersama peserta didik merefleksikan kembali kegiatan hari ini serta guru memberikan hadiah kepada peserta didik yang kelompoknya dengan baik mengikuti kegiatan pembelajaran hari ini 5. Guru menutup kegiatan pembelajaran dengan meminta salah satu peserta didik untuk memimpin berdoa 6. Guru dan peserta didik saling memberikan salam.	3

C. PENILAIAN PEMBELAJARAN

1. Sikap (Terlampir)

Prosedur : Proses (Saat proses kegiatan belajar berlangsung)

Teknik : Observasi

Bentuk : Lembar observasi sikap

2. Pengetahuan (Terlampir)

Prosedur : Akhir (pada saat evaluasi akhir pembelajaran)

Teknik : Tes tertulis

Bentuk : Pilihan Ganda

3. Keterampilan (Terlampir)

Prosedur : Proses (Saat proses kegiatan belajar berlangsung)

Teknik : Kinerja dan produk

Bentuk : Lembar Kerja

Sei Asem, 20 Juli 2021

Mengetahui,
Kepala Sekolah SDN 4 Sei Pasah

Guru Kelas II

TARIANA, S.Pd. SD
NIP 19651220 198408 2 001

ARMASALINETALENI, S.Pd

Lampiran 1. Lembar Kerja Peserta Didik

Lembar Kerja Peserta Didik

Muatan Pelajaran : SBDP

Materi : menyanyikan lagu dengan memperhatikan panjang dan pendek
Bunyi pada lagu “Membuang Sampah”

Nama peserta didik :

1.
2.
3.
4.
5.

Petunjuk Mengerjakan !

1. Perhatikan teks lagu dibawah ini !



Membuang Sampah

do = C 2/4 sedang Syair dan Lagu: A.T Mahmud

1 1 3 5 | 6 5 3 | 2 2 1 2 | 3 . 0 |
Ja-ngan mem-bu - ang sam-pah di ma-na ma - na

1 1 3 5 | 6 5 3 | 4 4 3 2 | 1 . 0 |
Ja - ga - lah ke - ber-sih -an di ling-ku-ngan-mu

2 2 . 3 | 4 4 4 | 3 3 . 4 | 5 5 5 |
Sam-pah di ru - mah-mu sam-pah di - ha - la - man

6 i 7 6 | 5 3 . 3 | 4 6 5 4 | 3 . 0 |
Sa - pu dan ber-sih-kan bu-ang di tem-pat - nya

6 i 7 6 | 5 3 . 3 | 4 4 3 2 | 1 . 0 |
Sa - pu dan ber-sih-kan bu-ang di tem-pat - nya

2. Perhatikanlah gurumu ketika memberikan contoh menyanyikan lagu “Membuang Sampah”
3. Cobalah kamu ikuti dan bernyanyi bersama gurumu
4. Jika kamu sudah tahu cara menyanyikannya silahkan kamu mencoba menyanyikan bersama – sama dengan teman satu kelompokmu.

Lembar Kerja Peserta Didik

Muatan Pelajaran : Bahasa Indonesia




Materi : Menggunakan kalimat sederhana untuk menjelaskan gambar lingkungan bersih dan sehat

Nama peserta didik :

1.
2.
3.
4.
5.

Petunjuk Mengerjakan !

1. Perhatikanlah gambar di bawah ini !



2. Setelah kamu mengamati gambar di atas coba kamu jelaskan dengan menggunakan kalimat sederhana setiap gambar !

		
<p>.....</p> <p>.....</p> <p>.....</p>	<p>.....</p> <p>.....</p> <p>.....</p>	<p>.....</p> <p>.....</p> <p>.....</p>
		
<p>.....</p> <p>.....</p> <p>.....</p>	<p>.....</p> <p>.....</p> <p>.....</p>	<p>.....</p> <p>.....</p> <p>.....</p>
		
<p>.....</p> <p>.....</p> <p>.....</p>	<p>.....</p> <p>.....</p> <p>.....</p>	<p>.....</p> <p>.....</p> <p>.....</p>
		
<p>.....</p> <p>.....</p> <p>.....</p>	<p>.....</p> <p>.....</p> <p>.....</p>	

3. Selamat mengerjakan !

Lampiran 2. Soal Evaluasi

Berilah tanda silang (x) pada huruf A, B atau C pada jawaban yang paling benar !

Muatan SBDP

Perhatikanlah lirik lagu membuang sampah dibawah ini !

$\overline{1} \ \overline{1} \ \overline{3} \ \overline{5} \mid \overline{6} \ \overline{5} \ \overline{3} \mid \overline{2} \ \overline{2} \ \overline{1} \ \overline{2} \mid \overline{3} \ . \ \overline{0} \mid$
Ja-ngan mem-bu - ang sam-pah di ma-na ma - na

1. Lirik yang bunyinya panjang adalah

A. $\overline{1} \ \overline{1}$
Ja-ngan

B. $\overline{3} \mid \overline{3}$
n-pah

C. $\overline{3} \ . \ \overline{0} \mid$
na

2. Pada nada ini $\overline{. \ 0}$ nilai ketukannya adalah

- A. Setengah ketukan
- B. satu ketukan
- C. dua ketukan

3. pada nada ini $\overline{3 \mid \overline{3}}$ nilai ketukannya adalah. . . .

- A. Setengah ketukan
- B. satu ketukan
- C. dua ketukan

Muatan Bahasa Indonesia

1. Rumah yang bersih membuat kita merasa

- A. Bosan
- B. Nyaman
- C. Tidak sehat

2. Sampah yang menumpuk bisa menjadi

- A. Tempat duduk
- B. Sarang kuman
- C. Hiasan rumah

3. Contoh rumah yang bersih adalah

- A. Memiliki banyak hiasan
- B. Tidak ada sampah berserakan
- C. Mempunyai tembok berwarna warni

4. Ibu membersihkan sampah di halaman menggunakan sapu.

Lani membersihkan kaca jendela menggunakan

- A. Sendok
- B. Sapu
- C. Kain lap

5. Edo menata rak bukunya dengan teratur agar terlihat

- A. Rapi
- B. Mahal
- C. Berantakan

Lampiran 3. Penilaian

1. Penilaian Sikap

No	Nama Siswa	Jujur		Disiplin		Tanggung Jawab		Peduli		Percaya Diri	
		BT	T	BT	T	BT	T	BT	T	BT	T
1.											
2.											
3.											
4.											
5.											
6.											

Keterangan : BT : Belum terlihat , T : Terlihat

2. Lembar Kerja Peserta Didik Muatan SBDP

Keterampilan : menyanyikan lagu dengan memperhatikan panjang dan pendek bunyi pada lagu.

No	Kriteria	Baik Sekali	Baik	Cukup	Perlu Bimbingan
		4	3	2	1
1.	Penguasaan Lagu	Hafal seluruh syair lagu, irama tepat	Hafal seluruh syair lagu, tetapi irama kurang tepat dan sebaliknya	Hafal sebagian kecil syair lagu	Belum mampu menghafal syair lagu
2.	Kepercayaan Diri	Tidak terlihat ragu - ragu	Terlihat ragu - ragu	Memerlukan bantuan guru	Belum menunjukkan kepercayaan diri

Skor maksimal = 8

Nilai = $8 : 8 \times 100$

3. Lembar Kerja Peserta Didik Muatan Bahasa Indonesia

No	Kriteria	Baik Sekali	Baik	Cukup	Perlu Bimbingan
		4	3	2	1
1.	Kemampuan menjelaskan	Dapat menjelaskan dengan menggunakan kalimat sederhana lebih dari 5 kata pada gambar	Dapat menjelaskan dengan menggunakan kalimat sederhana 5 kata sampai 4 kata pada gambar	Dapat menjelaskan dengan menggunakan kalimat sederhana 3 kata sampai 2 kata pada gambar	Dapat menjelaskan dengan menggunakan kalimat sederhana 1 kata pada gambar
2.	Tampilan	Tulisan jelas, rapi dan bersih	Tulisan jelas, tetapi kurang rapi atau bersih	Tulisan kurang jelas	Tulisan tidak bias dibaca

Skor maksimal : 8

Nilai = $8 : 8 \times 100$

4. Evaluasi

Kunci jawaban :

Muatan SBDP

1. C
2. A
3. B

Skor maksimal = 3

Nilai = 3 : 3 x 100

Muatan Bahasa Indonesia

1. B
2. B
3. B
4. C
5. A

Skor maksimal = 5

Nilai = 5 : 5 x 100