

## RENCANA PELAKSANAAN PEMBELAJARAN

### (Simulasi Mengajar Guru Penggerak)

Satuan Pendidikan : SMP NEGERI 2 PEGAJAHAN  
 Mata Pelajaran : BAHASA INGGRIS  
 Kelas/ Semester : VIII/ 1  
 Tema : TEKS KHUSUS  
 Sub Tema : Memberi dan meminta informasi tentang hari special: Greeting cards  
 Alokasi Waktu : 10 Menit

#### A. TUJUAN PEMBELAJARAN

- Setelah melakukan kegiatan diskusi siswa mampu:
  - a. Membandingkan topik berbagai greeting cards dengan tepat.
  - b. Membandingkan situasi berbagai greeting cards dengan tepat.
- Setelah melakukan kegiatan diskusi siswa mampu membuat kartu ucapan berdasarkan kalimat-kalimat yang diacak dan situasi-situasi yang diberikan.

#### B. KEGIATAN PEMBELAJARAN

Kegiatan	Aktifitas Pembelajaran
Pendahuluan (2 menit)	<ul style="list-style-type: none"> <li>❖ Melakukan pembukaan dengan salam pembuka, memanjatkan syukur kepada Tuhan Yang Maha Esa dan berdoa untuk memulai pembelajaran.</li> <li>❖ Memeriksa kehadiran peserta didik sebagai sikap disiplin.</li> <li>❖ Menyampaikan tujuan pembelajaran pada pertemuan yang berlangsung.</li> <li>❖ Memberitahukan materi pelajaran yang akan dibahas pada pertemuan saat itu.</li> <li>❖ Mengkaitkan materi pelajaran dengan kebutuhan kehidupan sehari-hari.</li> </ul>
Inti (6 menit)	<ul style="list-style-type: none"> <li>❖ Guru memperlihatkan beberapa gambar greeting cards dengan berbagai hari special tertentu. (mothers' day card, religious card, birthday card, graduation card, a sick person card, etc)</li> <li>❖ Siswa diminta menanggapi gambar yang ditampilkan</li> <li>❖ Guru menjelaskan gambar yang ditampilkan</li> <li>❖ Guru memberikan LKS untuk dikerjakan dalam kelompok</li> <li>❖ Siswa mempresentasikan tugas LKS mereka</li> </ul>
Penutup (2 menit)	<ul style="list-style-type: none"> <li>❖ Peserta didik diminta melakukan refleksi</li> <li>❖ Guru memotivasi peserta didik agar tetap semangat belajar</li> <li>❖ Guru mengumpulkan hasil jawaban</li> </ul>

#### C. PENILAIAN PEMBELAJARAN

Teknik Penilaian

- a. Kompetensi Pengetahuan: Hasil jawaban LKS
- b. Kompetensi Sikap : Observasi
- c. Kompetensi Keterampilan : Hasil kartu ucapan

Mengetahui  
Kepala Sekolah

SURIADI, S.Pd  
NIP.1972

Guru Mata Pelajaran

YULIE AYU UTARI,S.Pd.  
NIP. 19850908 200903 2 011

BEBERAPA TOPIK DARI GREETING CARDS



Picture 16



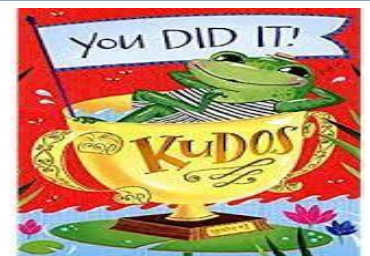
Picture 17



Picture 18



Picture 19



Picture 20



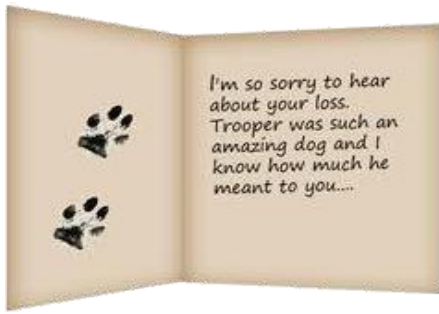
Picture 21



Picture 22



Picture 23




Picture 24



Picture 25



Picture 26



Picture 27

## LEMBAR KERJA SISWA

Kelas : VIII (Delapan) \_\_\_\_\_ Kelompok : \_\_\_\_\_

Mapel : Bahasa Inggris

Nama : \_\_\_\_\_

Komp. Dasar :

3.2 Membandingkan fungsi social, struktur teks, unsur kebahasaan, teks-teks khusus berbentuk greeting card terkait hari-hari spesial.

4.2 Menyusun teks khusus berbentuk greeting card terkait hari-hari spesial.

Indikator :

- Menganalisis teks-teks khusus berbentuk greeting card terkait hari-hari spesial yang meliputi fungsi social, struktur teks, dan unsure kebahasaan.
- Menulis teks khusus berbentuk greeting card terkait hari-hari spesial secara bersama-sama

### Activity 1

Read the greeting cards carefully. Then decide the topics for the greeting cards.

(Bacalah beberapa kartu ucapan secara seksama. Kemudian tentukan topik – topik kartu ucapan tersebut)

The image shows a collection of ten topic cards for greeting cards, arranged in three rows. The cards are: New Year, Christmas, Achievement, Mother's day, Idul Fitri, Graduation, Encouragement, A sick person, Holidays, and Marriage.

Answers:

1 .....

6. ....

2 .....

7. ....

3 .....

8. ....

4 .....

9. ....

5 .....

10. ....

1.



2.



3.




4.



5.



6.



7.



8.



9.



10.



## Activity 2

Match the greeting cards above with the descriptions in the table.

No.	Description	Card Number
1.	Somebody sends this card to wish someone for holidays.	
2.	Somebody sends this card for someone who attains an achievement.	
3.	A member of a family sends this card to greet another member's birthday.	
4.	Somebody sends this card to encourage someone.	
5.	A family sends a greeting card to celebrate the Idul Fitri.	
6.	Somebody sends this card to show his/her wishes to someone at the end of the year.	
7.	A member of the family sends this card to the mother on the special day for mothers.	
8.	Somebody sends this card for the Christmas celebration.	
9.	Somebody sends this card to express happiness and pride for someone who finishes their school.	
10.	Somebody sends this card to someone who is sick.	

### Activity 3

Arrange the following jumbled words to make good expressions.

(Susunlah kata-kata acak berikut ini untuk membuat ungkapan yang baik.)

1. Will – that – soon – we – recover – hope – you  
\_\_\_\_\_
2. Deepest – you – sending – sympathy – my  
\_\_\_\_\_
3. This time – God – you – may – in – of sorrow – heal  
\_\_\_\_\_
4. Our – accept – loss – deepest – for – condolence – please – your  
\_\_\_\_\_
5. For – wishing – today – you – and – tomorrow – strength – hope  
\_\_\_\_\_



