

SIMULASI MENGAJAR CALON GURU PENGGERAK ANGKATAN 5

Oleh: Bean Nila Tina, S.Pd.

RENCANA PELAKSANAAN PEMBELAJARAN

Satuan Pendidikan	: SDN 2 Gemuhblanten
Kelas/Semester	: I/1
Tema	: PERISTIWA ALAM
Subtema	: 3
Pembelajaran	: 1
Alokasi Waktu	: 10 Menit

A. Tujuan Pembelajaran

1. Melalui pengamatan diorama musim penghujan peserta didik mampu menceritakan keadaan musim penghujan dengan benar
2. Melalui Grafik Organizer peserta didik mampu menentukan cara menghadapi keadaan musim penghujan dengan benar
3. Melalui diskusi peserta didik mampu menentukan kalimat ungkapan pujian dengan tepat

B. Kegiatan Pembelajaran

Langkah-Langkah Pembelajaran	Pengelolaan Kelas (I, Ps, Klp, Klas)	Waktu
a. Kegiatan Awal 1) Guru menyapa peserta didik dengan sapaan semangat pagi: "Selamat pagi anak-anak hebat, apa kabar kalian pagi ini?(<i>Alhamdulillah luar biasa</i>) 2) Kegiatan literasi guru membacakan cerita "Hujan Semalam" 3) Apersepsi dengan menanyakan:	Klasikal	3'

<ul style="list-style-type: none"> ○ Saat ini kita sedang berada dimusim apa? ○ Apa yang biasa dilakukan saat musim penghujan? 		
<p>b. Kegiatan Inti</p> <ol style="list-style-type: none"> 1) Peserta Didik mengamati diorama musim penghujan. (Mengamati) 2) Peserta didik menceritakan keadaan musim penghujan yang terdapat pada diorama (Interaksi) 3) Peserta didik dibagi menjadi 4 kelompok (Interaksi) 4) Peserta didik membuat Grafik Organizer keadaan alam saat musim penghujan (Melakukan Sesuatu) LKPD 1 5) Peserta didik mengamati “Grafik Organizer” kalimat ungkapan (Mengamati) 6) Peserta didik menuliskan kalimat ungkapan pujian yang sesuai berdasarkan Grafik Organizer yang dibuatnya (Melakukan Sesuatu) LKPD 2 7) Masing-masing kelompok mempresentasikan Grafik Organizer (Komunikasi) 8) Peserta didik bersama guru mengevaluasi hasil presentasi masing-masing kelompok (Refleksi) 	<p>Individu</p> <p>Individu</p> <p>Kelompok</p> <p>Kelompok</p> <p>Kelompok</p> <p>Kelompok</p> <p>Kelompok</p> <p>Kelompok</p>	<p>5'</p>
<p>c. Kegiatan Penutup</p> <ol style="list-style-type: none"> 1) Peserta didik bersama guru menyimpulkan materi pembelajaran. 2) Peserta didik bersama guru menyanyikan lagu “Tik-Tik Bunyi Hujan” 3) Peserta didik bersama guru merefleksikan pembelajaran yang dilakukan. 	<p>Klasikal</p>	<p>2'</p>

4) Guru mengingatkan agar ketika pulang berjalan disebelah kiri dan berhati-hati		
5) Guru menutup pembelajaran dengan salam dan doa.		

C. MATERI PEMBELAJARAN

Bahasa Indonesia : Kalimat Ungkapan

D. MODEL DAN METODE PEMBELAJARAN

Model Pembelajaran : *Discovery Learning*

Metode Pembelajaran : Tanya jawab, penugasan, pengamatan, diskusi

E. MEDIA DAN SUMBER BELAJAR

Media : 1. Diorama musim penghujan
2. Kartu Gambar
3. Grafik Organizer Kalimat Ungkapan

Sumber Belajar : 1. *Buku Guru dan Buku Siswa Kelas I, Tema 8 Peristiwa Alam Buku Tematik Terpadu Kurikulum 2013 (Revisi 2017). Jakarta: Kementerian Pendidikan dan Kebudayaan.*

F. PENILAIAN

No.	Domain	Indikator	Teknik Penilaian	Instrumen Penilaian
1.	Sikap Sosial	Menunjukkan sikap	Observasi	Tugas, rubrik penilaian, dan pedoman penilaian
2.	Pengetahuan	1 Menuliskan kalimat ungkapan yang sesuai dengan gambar	Tes Tertulis	soal tes dan pedoman penilaian
3.	Keterampilan	1. Kerjasama 2. Keaktifan	Non Tes	Rubrik penilaian, dan pedoman penilaian



Mengetahui
Ptl. Kepala Sekolah,

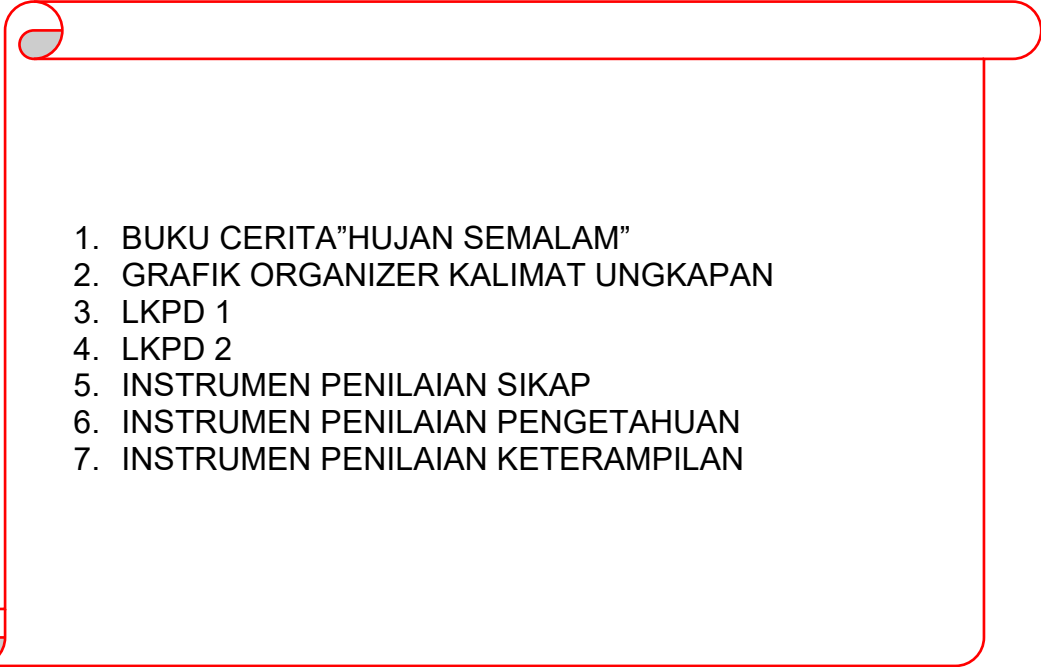
Isrotun Nasiah, S.Pd.
NIP. 196801111991032008

Gemuh, Januari 2022
Guru Kelas I

Bean Nila Tina, S.Pd
NIP 198607142009032005



L A M P I R A N

- 
1. BUKU CERITA "HUJAN SEMALAM"
 2. GRAFIK ORGANIZER KALIMAT UNGKAPAN
 3. LKPD 1
 4. LKPD 2
 5. INSTRUMEN PENILAIAN SIKAP
 6. INSTRUMEN PENILAIAN PENGETAHUAN
 7. INSTRUMEN PENILAIAN KETERAMPILAN

BUKU CERITA
"HUJAN SEMALAM"

Link buku : <http://online.pubhtml5.com/ikgf/wmhz/>



GRAFIK ORGANIZER
KALIMAT UNGKAPAN

permintaan maaf

“maaf”

permintaan tolong

“tolong”

KALIMAT
UNGKAPAN




pujian

“wah”


terimakasih

“terimakasih”

LKPD 1



keadaan musim penghujan



GRAFIK ORGANIZER

LKPD 2



kalimat ungkapan

A large, white rectangular area with a green border, intended for writing. It is positioned horizontally across the middle of the page.A large, white rectangular area with a green border, intended for writing. It is positioned horizontally across the middle of the page, below the first writing area.A large, white rectangular area with a green border, intended for writing. It is positioned horizontally across the middle of the page, below the second writing area.

**INSTRUMEN PENILAIAN
SIKAP SOSIAL**

Indikator	Menunjukkan minimal dua (2) sosial
Teknik	Observasi
Instrumen Penilaian	Rubrik penilaian, dan pedoman penilaian

Rubrik Penilaian

Nama Peserta Didik :

Nomor Absen :

No	Aspek Pengamatan	Ya	Tidak
1	Mengerjakan tugas dengan tanggung jawab		
2	Tidak berselisih/berkelahi dengan teman		
Jumlah			

Pedoman Penilaian

Berilah tanda cek (v) pada kolom “Ya” atau “Tidak” sesuai sikap sosial yang ditampilkan oleh peserta didik, dengan kriteria sebagai berikut:



Nilai 1 = Aspek terlihat (Ya)

Nilai 0 = Aspek tidak terlihat (Tidak)

$$\text{NILAI} = \frac{\text{Skor Perolehan}}{\text{Skor Maksimum}(2)} \times 100$$

INSTRUMEN PENILAIAN
PENGETAHUAN

Tuliskan kalimat ungkapan (permintaan tolong, maaf, terimakasih, pujian) berdasarkan gambar!



1 kalimat benar nilai 20-30

$$\text{NILAI} = \frac{\text{Skor Perolehan}}{\text{Skor Maksimum}} \times 100$$

(90)

**INSTRUMEN PENILAIAN
KETERAMPILAN**

Indikator	1. Kerjasama dalam Kelompok 2. Keaktifan dalam diskusi
Teknik	Observasi
Instrumen Penilaian	Rubrik penilaian, dan pedoman penilaian

RUBRIK PENILAIAN

Kriteria Penilaian		Skor
1. Kerjasama		
Kerjasama antar anggota kelompok Sangat baik		31-50
Kerjasama antar anggota kelompok baik		16-30
Kerjasama antar anggota kelompok kurang		1-15
2. Keaktifan		
Sangat partisipatif dalam diskusi kelompok		31-50
Partisipatif dalam diskusi kelompok		16-30
Kurang partisipatif dalam diskusi kelompok		1-15

**LEMBAR PENGAMATAN KELAS I
TAHUN PELAJARAN 2021/2022**

Tema : Peristiwa Alam

Hari/tanggal :

No.	Nama Siswa	Aspek yang dinilai		Jumlah	Nilai	Keterangan
		1	2			
1						
2						
3						
4						
5						
6						1. Kerjasama
7						2. Keaktifan
dst						
RATA-RATA						

Mengetahui
Plt. Kepala Sekolah,

Gemuhblanten,
Guru Kelas 1,

ISROTUN NASIAH, S.Pd
NIP. 19680111 199103 2 008

BEAN NILA TINA
NIP. 198607142009032005