

## RENCANA PELAKSANAAN PEMBELAJARAN

Satuan Pendidikan	: SD Negeri 03 Perawang Barat
Kelas/Semester	: V/I
Tema	: 4 Sehat Itu Penting
Subtema	: 3 Cara Memelihara Kesehatan Organ Peredaran Darah Manusia
Pembelajaran ke	: 2 Cara Mencegah Gangguan Kesehatan pada Darah
Alokasi Waktu	: 10 menit

### A. Tujuan Pembelajaran

Melalui kegiatan mengamati, tanya jawab dan mengumpulkan dan mengkomunikasikan dalam pembelajaran inquiry dalam pembelajaran siswa dapat :

1. Menyebutkan nama nyamuk penyebab demam berdarah
2. Ciri-ciri anak yang terkena demam berdarah
3. Cara mencegah demam berdarah

### B. Kegiatan Pembelajaran

1. Pendahuluan
  - 1.1 Guru memberi salam dan menyapa peserta didik “Apa kabar ananda ibuk semua?, kemudian berdoa menurut agama masing-masing dan mengecek kehadiran siswa.
  - 1.2 Guru memberikan apresiasi dan penghargaan kepada siswa atas kehadiran dengan mengucapkan “Alhamdulillah dan terima kasih atas kehadiran ananda semua”. Semoga ini terus bisa dipertahankan.
  - 1.3 Appersepsi
2. Kegiatan Inti
  - 2.1 Guru mengarahkan pembelajaran sebelumnya dengan pembelajaran hari ini, dengan menyanyikan lagu “si nyamuk nakal”
  - 2.2 Guru bertanya jawab tentang lagu tersebut
  - 2.3 Guru menyampaikan apresiasi kepada siswa atas jawaban siswa dengan mengucapkan “hebat, pintar dan betul”
  - 2.4 Guru memperlihatkan LKPD (terlampir)
  - 2.5 Guru menyampaikan tujuan pembelajaran hari ini tentang nama nyamuk penyebab demam berdarah, gejala demam berdarah dan cara mengatasinya.
  - 2.6 Guru memberikan LKPD yang berhubungan dengan pembelajaran demam berdarah
  - 2.7 Guru memberikan arahan tentang pengisian LKPD
  - 2.8 Guru memberikan LKPD dan meminta siswa mengerjakan secara berkelompok
  - 2.9 Guru meminta siswa membacakan hasil dari lembar kerjanya
  - 2.10 Guru memberikan apresiasi dengan kata-kata “pintar, mantap, luar biasa. Kepada kelompok yang sudah mengerjakan LKPD tercepat.
  - 2.11 Guru mengidentifikasi cara mencegah demam berdarah dengan 3M plus
  - 2.12 Guru memperlihatkan gambar 3M plus (terlampir)
  - 2.13 Guru dan siswa bertanya jawab tentang gambar
  - 2.14 Guru memberikan evaluasi yang akan dikerjakan siswa

3. Penutup
  - 3.1 Guru bersama siswa merangkum materi demam berdarah
  - 3.2 Guru memberikan tindak lanjut untuk dikerjakan di rumah
  - 3.3 Guru menutup pelajaran dengan mengucapkan Hamdalah

**C. Penilaian Pembelajaran**

1. Penilaian Sikap

Penilaian sikap dalam pembelajaran ini meliputi :

a. Penilaian observasi

No	Pernyataan	Kriteria Penilaian			
		4	3	2	1
1.	Keaktifan (menyampaikan pendapatnya)				
2.	Tanggung jawab				
3.	Menyelesaikan tugas sesuai kesepakatan (disiplin)				

Keaktifan :

- 4 = menanggapi 3 kali/lebih
- 3 = menanggapi 2 kali
- 2 = menanggapi 1 kali
- 1 = tidak ada menanggapi

Tanggungjawab :

- 4 = mengerjakan 4 kegiatan/lebih
- 3 = mengerjakan 3 kegiatan
- 2 = mengerjakan 2 kegiatan
- 1 = mengerjakan 1 kegiatan/kurang

Disiplin :

- 4 = menyelesaikan latihan sesuai waktu kesepakatan
- 3 = menyelesaikan latihan 1-2 menit telat dari waktu kesepakatan
- 2 = menyelesaikan latihan 3-4 menit telat dari waktu kesepakatan
- 1 = menyelesaikan latihan 5-6 menit/lebih dari waktu kesepakatan

b. Keterampilan Penilaian unjuk kerja

c. Pengetahuan (terlampir)

Perawang Barat, 12 April 2021

Calon Sekolah Penggerak



**SYAMARIAH S., M.Pd**







NIP: 19701207 200212 2 002

## LEMBAR KERJA PESERTA DIDIK

Kelompok : .....  
Anggota : .....  
.....  
.....

**Tujuan Pembelajaran:** Mengetahui dan memahami gejala demam berdarah.

Lengkapi tabel tentang “Gejala Demam Berdarah” berikut sesuai dengan gambar!

GAMBAR GEJALA	GEJALA YANG DIALAMI PENDERITA
	
	
	
	
	
	

## GEJALA DEMAM BERDARAH



Mendadak demam tinggi selama 2-7 hari



Sering terasa nyeri di ulu hati



Muncul bintik-bintik merah pada kulit



Jika sudah parah penderita gelisah, tangan dan kaki dingin



Kadang terjadi perdarahan dari hidung (mimisan)



Bila berat, dapat terjadi muntah atau buang air besar darah

Tanda peringatan lainnya :

- Buang air besar berwarna hitam
- Menstruasi bertambah banyak
- Demam turun tetapi keadaan anak memburuk (lemah, lesu, ingin tidur, tangan & kaki dingin, tidak nafsu makan)
- Perut membuncit
- Volume air kencing berkurang / tidak ada

# INGAT DEMAM BERDARAH

# INGAT 3M PLUS



**PLUS** HINDARI GIGITAN NYAMUK.  
TIDUR PAKAI KELAMBU, MENAKAI OBAT NYAMUK



## **Nilai Pengetahuan**

1. Apa nama nyamuk yang penyebab demam berdarah?
2. Gejala apa saja yang ditimbulkan oleh nyamuk demam berdarah?
3. Apa saja cara pencegahan yang harus kita lakukan agar nyamuk demam berdarah tidak berkembang?
4. Apa manfaat dari membersihkan lingkungan rumah?
5. Bagaimana sikapmu jika ada selokan yang tersumbat?