

RENCANA PELAKSANAAN PEMBELAJARAN

Satuan Pendidikan	: SD Negeri 1 Lontio
Kelas / Semester	: VI/1
Tema	: 2. Persatuan dalam Perbedaan
Sub Tema	: 2.2 Bekerjasama Mencapai Tujuan
Pembelajaran ke	: 1
Alokasi waktu	: 105 menit

A. TUJUAN PEMBELAJARAN

1. Setelah membaca teks tentang Perjuangan Mempertahankan Kemerdekaan Indonesia, siswa mampu mengidentifikasi ciri-ciri kalimat efektif pada teks tentang semangat persatuan.
2. Setelah membaca teks dan berdiskusi, siswa mampu menuliskan peristiwa penting tentang semangat persatuan dan kesatuan menggunakan unsur apa, di mana, kapan, siapa, mengapa, dan bagaimana dengan menggunakan kalimat efektif.
3. Setelah membaca teks dan menggali informasi dari berbagai sumber, siswa mampu menyebutkan makna upaya mempertahankan kemerdekaan melalui peta pikiran.
4. Setelah membaca teks dan menggali informasi dari berbagai sumber, siswa mampu mempresentasikan contoh upaya mempertahankan kemerdekaan melalui peta pikiran.
5. Setelah melakukan pengamatan dan menggali informasi dari berbagai sumber, siswa mampu mengidentifikasi ciri-ciri hewan berdasarkan habitatnya.

B. KEGIATAN PEMBELAJARAN

Kegiatan	Deskripsi Kegiatan	Alokasi Waktu
Kegiatan Pendahuluan	<ol style="list-style-type: none">1. Melakukan pembukaan dengan salam dan dilanjutkan dengan membaca doa (Orientasi)2. Mengecek kehadiran siswa dan menyanyikan salah satu lagu wajib nasional3. Mengaitkan materi sebelumnya dengan materi yang akan dipelajari dan diharapkan dikaitkan dengan pengalaman peserta didik (Apersepsi)4. Memberikan gambaran tentang manfaat mempelajari pelajaran yang akan dipelajari dalam kehidupan sehari-hari. (Motivasi)	10 menit
Kegiatan Inti	Langkah-langkah kegiatan pembelajaran : Guru menyampaikan bahwa setelah Proklamasi Kemerdekaan Indonesia 17 Agustus 1945, seharusnya bangsa Indonesia telah merdeka dan terbebas dari segala bentuk penindasan serta penjajahan. Namun, kenyataannya tidak demikian. Bangsa Indonesia masih perlu berjuang mempertahankan kemerdekaan Indonesia. Guru bertanya: Mengapa hal tersebut bisa terjadi? Bagaimana upaya bangsa Indonesia dalam Mempertahankan	80 menit

kemerdekaan Indonesia?

Ayo, kita cari tahu!

Ayo Membaca

Siswa diminta membaca teks Perjuangan Mempertahankan Kemerdekaan Indonesia dalam hati.

Ayo Membaca



Bacalah teks berikut dalam hati!

Perjuangan Mempertahankan Kemerdekaan Indonesia

Setelah Proklamasi Kemerdekaan Indonesia 17 Agustus 1945, bangsa Indonesia ternyata masih terus berjuang mempertahankan kemerdekaan Indonesia dari gangguan bangsa asing yang datang, seperti dari Pemerintahan Belanda.

Pasukan Belanda kembali datang ke tanah air. Kedatangan ini disambut dengan berbagai bentuk perlawanan oleh bangsa Indonesia. Sehingga sejak tahun 1945-1950 telah terjadi berbagai macam pertempuran di berbagai daerah antara pihak Indonesia dengan pihak Belanda yang dibantu oleh pasukan Inggris.

Bagaimana perjuangan bangsa Indonesia dalam mempertahankan kemerdekaan Indonesia di berbagai daerah?

Pertempuran Surabaya



Pada tanggal 25 Oktober 1945, tentara Sekutu yang dipimpin oleh Brigadir Jenderal Mallaby. Tanggal 27-30 Oktober 1945, terjadi kontak senjata antara para pemuda Indonesia dengan pasukan Inggris.

Dalam pertempuran ini, pasukan Inggris dapat dipukul mundur. Bahkan, puncak dari pertempuran

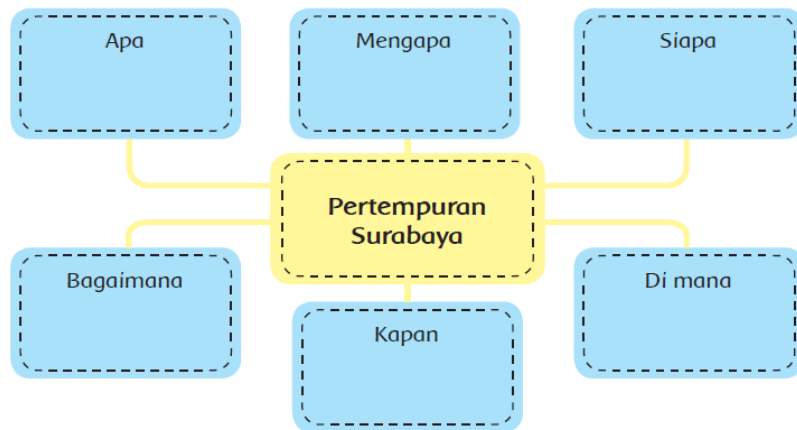
tersebut adalah terbunuhnya pemimpin pasukan Inggris, Brigadir Jenderal Mallaby.

Pada tanggal 9 November 1945, Inggris mengeluarkan ultimatum yg berisi "semua pimpinan dan orang Indonesia yang bersenjata harus melapor dan meletakkan senjatanya di tempat yang ditentukan dan menyerahkan diri dengan mengangkat tangan".

Namun, ultimatum tersebut ditolak oleh pihak Indonesia. Pada tanggal 10 November 1945 terjadi pertempuran yang sangat dahsyat. Pasukan Inggris menggempur Surabaya dari darat, laut, dan udara.

Peristiwa 10 November ini diperingati sebagai Hari Pahlawan.

Siswa diminta mengisi peta pikiran berdasarkan teks Pertempuran Surabaya, seperti di bawah ini.



Siswa diminta mendiskusikan peta pikiran yang telah mereka isi secara berpasangan. (*Collaburation*)

Ketika siswa mendiskusikan peta pikiran mereka, guru berkeliling dari satu kelompok ke kelompok lain untuk memastikan apakah diskusi dapat berjalan dengan baik dan seluruh siswa terlibat aktif dalam berdiskusi. Guru memberikan motivasi kepada siswa yang masih belum terlibat aktif dalam berdiskusi.

Kemudian, siswa diminta mengembangkan peta pikiran yang telah mereka buat menjadi sebuah tulisan baru menggunakan kata-kata sendiri. (*Creativity and Innovation*)

Siswa diminta membaca dan mengamati ciri-ciri kalimat efektif sebelum mereka menulis.

Guru menjelaskan kepada siswa tentang ciri-ciri kalimat efektif berikut.

Kalimat efektif adalah kalimat yang mengandung gagasan pembicara/ penulis yang terdiri atas kata-kata yang mempunyai unsur SPOK.

Ciri-ciri kalimat efektif

1. Memiliki unsur penting atau pokok (minimal unsur subjek dan predikat),
2. Menggunakan struktur bahasa yang tepat,
3. Memenuhi kaidah ejaan yang berlaku,
4. Menggunakan pilihan kata (diksi) yang tepat dan sesuai kebutuhan.

Setelah itu, siswa diminta membuat tulisan menggunakan kata-kata sendiri tentang Pertempuran Surabaya berdasarkan peta pikiran yang telah mereka buat menggunakan kalimat efektif. (*Creativity and Innovation*)

Siswa diminta membaca kembali teks tentang Pertempuran Surabaya.

Kemudian siswa menjawab pertanyaan yang terdapat dalam buku siswa.

Siswa menuliskan makna yang dipetik dari upaya mempertahankan kemerdekaan dalam Pertempuran Surabaya.

Kemudian, siswa mendiskusikan jawaban mereka secara berkelompok.

Kemudian, siswa diminta mencari informasi tentang perjuangan dalam mempertahankan kemerdekaan secara berkelompok.

Guru membagi siswa atas beberapa kelompok. Setiap kelompok

mendapatkan tugas yang berbeda.

Guru menyampaikan kepada siswa pembagian tugas sebagai berikut.

No.	Kelompok	Tugas
1.	I	Mencari informasi tentang Pertempuran Ambarawa dan disajikan dalam bentuk peta pikiran.
2.	II	Mencari informasi tentang Pertempuran Medan Area dan disajikan dalam bentuk peta pikiran.
3.	III	Mencari informasi tentang Bandung Lautan Api dan disajikan dalam bentuk peta pikiran.
4.	IV	Mencari informasi tentang Agresi Militer Belanda I dan disajikan dalam bentuk peta pikiran.
5.	V	Mencari informasi tentang Agresi Militer Belanda II dan disajikan dalam bentuk peta pikiran.

Setelah membuat peta pikiran, siswa diminta menuliskan komentar mereka tentang upaya yang dilakukan oleh para pejuang dalam mempertahankan kemerdekaan Indonesia.

Selanjutnya, siswa diberi tugas mempresentasikan peta pikiran dan kesimpulan mereka di Pembelajaran 5.

Ayo Mengamati

Siswa diminta mengamati gambar ayam, bebek, ikan, dan cecak yang terdapat dalam buku siswa.


Amati gambar berikut!



Ayam



Bebek



Ikan



Cecak

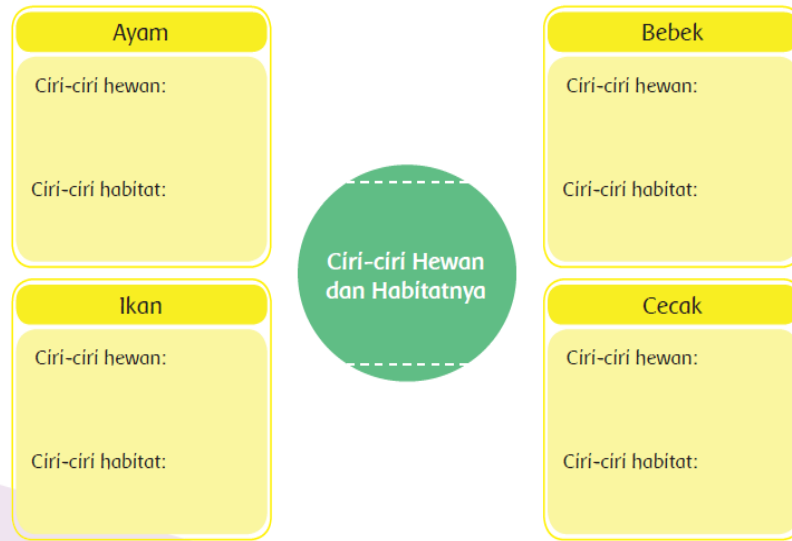
Apakah kamu mengetahui ciri-ciri hewan tersebut?

Apakah kamu juga mengetahui ciri-ciri tempat tinggalnya?

Siswa diminta mendiskusikan jawaban mereka secara berpasangan

Siswa diminta menuliskan hasil diskusi mereka pada diagram yang terdapat dalam buku siswa, seperti berikut.

Diskusikan jawabanmu secara berpasangan!
Tuliskan hasil diskusimu pada diagram berikut!



Siswa diminta menuliskan hasil analisis mereka tentang hubungan antara ciri-ciri hewan dengan habitatnya.
(Critical Thinking and Problem Formulation)

Ayo Membaca

Siswa diminta membaca teks tentang bebek dalam hati. Setelah itu, siswa diberi tugas mengamati tiga hewan yang mereka bawa dari rumah atau hewan yang ada di sekitar siswa.
(HOST)

Kemudian, berdasarkan pengamatan, siswa diminta mencatat ciri-ciri khusus hewan tersebut beserta habitatnya. Siswa diminta menulis laporan berdasarkan pengamatan mereka pada tabel yang terdapat di buku siswa.

Kamu dapat melengkapi laporanmu dengan membaca berbagai sumber bacaan. Tulis laporanmu pada tabel berikut!

No.	Hewan	Ciri-ciri Khusus	Ciri-Ciri Habitat

Siswa menuliskan laporan dan kesimpulan berdasarkan pengamatan.

	Kemudian, siswa diminta mendiskusikan tabel dan kesimpulan mereka dalam kelompok. (<i>Critical Thinking and Problem Formulation</i>)	
Kegiatan Penutup	<p>A. Kerja Sama dengan Orang Tua Siswa bersama kedua orang tua mengamati jenis hewan lain yang ada di sekitar rumahmu! Identifikasi ciri-ciri hewan tersebut dan ciri-ciri habitatnya. Deskripsikan secara tertulis hasil pengamatanmu</p> <p>Peserta Didik :</p> <ul style="list-style-type: none"> ➤ Membuat resume (CREATIVITY) dengan bimbingan guru tentang point-point penting yang muncul dalam kegiatan pembelajaran tentang materi yang baru dilakukan. <p>Guru :</p> <ul style="list-style-type: none"> ➤ Memeriksa pekerjaan siswa yang selesai langsung diperiksa. ➤ Peserta didik yang selesai mengerjakan tugas projek/produk/portofolio/unjuk kerja dengan benar diberi hadiah/ pujian 	15 menit

C. PENILAIAN PEMBELAJARAN

1. Bahasa Indonesia

Peta pikiran dinilai dengan daftar periksa.

No.	Indikator	Ya	Tidak	Catatan
1	Siswa menuliskan jawaban berdasarkan aspek pertanyaan 'apa' menggunakan kalimat efektif pada peta pikiran..			
2	Siswa menuliskan jawaban berdasarkan aspek pertanyaan 'siapa' menggunakan kalimat efektif pada peta pikiran			
3	Siswa menuliskan jawaban berdasarkan aspek pertanyaan 'di mana' menggunakan kalimat efektif pada peta pikiran.			
4	Siswa menuliskan jawaban berdasarkan aspek pertanyaan 'kapan' menggunakan kalimat efektif pada peta pikiran..			
5	Siswa menuliskan jawaban berdasarkan aspek pertanyaan 'bagaimana' menggunakan kalimat efektif pada peta pikiran.			
6	Siswa menuliskan jawaban berdasarkan aspek pertanyaan 'mengapa' menggunakan kalimat efektif dan peta pikiran			

2. IPS

Proses pencarian informasi dinilai dengan catatan pengamatan keterampilan

3. IPA

Laporan dinilai dengan daftar periksa

No.	Indikator	Ya	Tidak	Catatan
1	Siswa menuliskan laporan tentang tiga jenis hewan.			
2	Siswa menuliskan masing-masing 3 ciri-ciri			

	khusus dari hewan-hewan tersebut.			
3	Siswa menuliskan masing-masing 3 ciri-ciri habitat dari hewan-hewan tersebut.			

5. Pengamatan

No.	Sikap	Belum Terlihat	Mulai Terlihat	Mulai Berkembang	Membudaya	Keterangan
1	Peduli					
2	Santun					

Mengetahui
Kepala Sekolah,

Lontio Baru, 29 Desember 2020
Guru Kelas 6

RAHMA A. BIDULLAH, S.Pd
NIP. 19620818 198512 2 002

AMIRULLAH, S.Pd
NIP. 19700322 199211 1 002