



RENCANA PELAKSANAAN PEMBELAJARAN

SIMULASI CALON GURU PENGGERAK ANGKATAN 5

DI SUSUN OLEH : SITI AISAH, S.Pd.

TUJUAN PEMBELAJARAN

1. Dengan kegiatan berdiskusi, siswa mampu mempresentasikan cara memelihara organ peredaran darah manusia dengan percaya diri. (P4)
2. Dengan mengamati contoh dari guru, siswa mampu membuat pantun dengan langkah-langkah yang benar, (C6)

KEGIATAN PEMBELAJARAN

KEGIATAN PENDAHULUAN (2 menit)

- Kelas dimulai dengan ucapan salam, mengecek kehadiran, dan menanyakan kabar peserta didik serta berdoa untuk memulai kegiatan belajar. **(Religius)**
- Peserta didik bersama guru bersama-sama menyanyikan lagu nasional “Berkibarlah Benderaku”. **(Nasionalis)**
- Menyampaikan tujuan pembelajaran.
- Mengulas dan mengingat materi yang telah disampaikan hari sebelumnya. **(Apersepsi)**

KEGIATAN INTI (5 menit)

- Peserta didik mengamati gambar poster yang berisi orang anemia dengan seksama.
- Peserta didik dan guru bertanya jawab macam-macam gangguan sistem peredaran darah.
- Guru membagikan LKPD
- Peserta didik membentuk kelompok yang beranggotakan 3 anak.

NAMA SEKOLAH
SDN DEMPET 3

KELAS/SEMESTER
5/1

TEMA 4
SEHAT ITU PENTING


SUB TEMA 2
GANGGUAN KESEHATAN

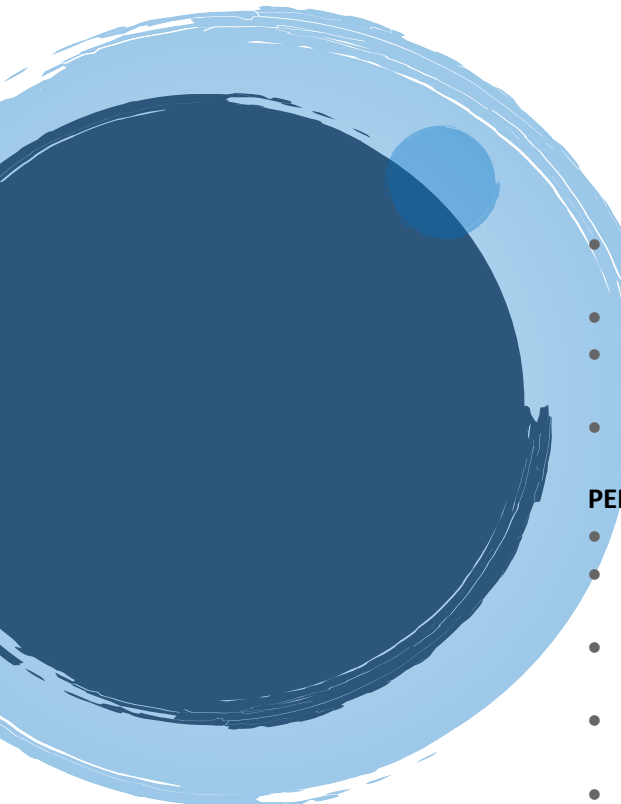
PEMBELAJARAN 1

MUATAN PELAJARAN
IPA & BAHASA INDONESIA

ALOKASI WAKTU
10 MENIT

MEDIA
GAMBAR POSTER



- 
- Peserta didik secara berkelompok mengamati video dan link materi yang dibagikan guru lewat grup wa.
 - Peserta didik mengisi peta pikiran yang terdapat pada LKPD.
 - Hasil diskusi kelompok di presentasikan di depan kelas, ditanggapi, dan diberi masukan oleh kelompok lain dan guru.
 - Peserta didik secara individu membuat pantun.

PENUTUP (2menit)

- Evaluasi
- Peserta didik dan guru bersama-sama menyampaikan kesimpulan terhadap pembelajaran.
- Peserta didik menyampaikan pendapat tentang kegiatan yang dilakukan.
- Guru memberikan umpan balik dan penugasan, menginformasikan pembelajaran selanjutnya.
- Guru menutup kegiatan pembelajaran dengan mengucapkan salam dan doa.

PENILAIAN PEMBELAJARAN

PENILAIAN SIKAP

Observasi/pengamatan (jurnal) selama proses kegiatan belajar berlangsung.

PENILAIAN PENGETAHUAN

Tes tertulis.

PENILAIAN KETERAMPILAN

Kreatif dalam mengerjakan tugas (produk pantun).

Mengetahui,
Kepala Sekolah

Dempet, Januari 2022
Guru Kelas V

Yumi, S.Pd.SD.
NIP. 196306181983042005

Siti Aisah, S.Pd.
NIP. –



Nama :
No. Absen :

LKPD (Lembar Kerja Peserta Didik)

Satuan Pendidikan : SDN Dempet 3
Kelas / Semester : 5 /1
Tema : Sehat Itu Penting (Tema 4)
Sub Tema : Ganguan Kesehatan
(Sub Tema 2)
Pembelajaran ke: 1 (satu)
Alokasi waktu : 10 Menit

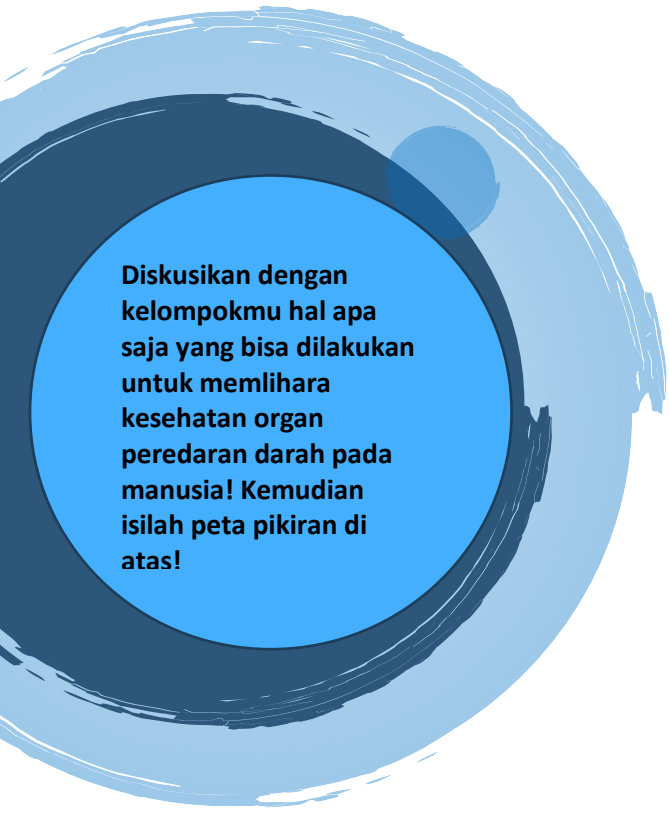
TUJUAN PEMBELAJARAN

1. Dengan kegiatan berdiskusi, siswa mampu mempresentasikan cara memelihara organ peredaran darah manusia dengan percaya diri. (P4)
2. Dengan mengamati contoh dari guru, siswa mampu membuat pantun dengan langkah-langkah yang benar, (C6)

Petunjuk Pembelajaran

Sebelum mempelajari subtema Cara Tubuh Mengolah Udara Bersih dan mengerjakan tugasnya, peserta didik wajib membaca petunjuk belajar dibawah ini:

- 1.LKPD ini berisi materi dan penugasan tentang Cara Tubuh Mengolah Udara Bersih.
- 2.Peserta didik melakukan kegiatan dan mengerjakan tugas-tugas secara aktif yang ada pada LKPD untuk memahami materi.
- 3.Kerjakan tugas-tugas yang ada pada LKPD sesuai dengan petunjuknya.
- 4.Jika ada kesulitan bertanyalah kepada guru



Diskusikan dengan kelompokmu hal apa saja yang bisa dilakukan untuk memelihara kesehatan organ peredaran darah pada manusia! Kemudian isilah peta pikiran di atas!

Cara memelihara kesehatan organ peredaran darah pada manusia



Four empty rectangular boxes with blue borders, intended for students to write their answers to the question above.

Buatlah sebuah pantun yang berisi tentang pentingnya menjaga organ peredaran darah agar terhindar dari gangguan kesehatan!

A large light blue rectangular area containing ten horizontal dotted lines, intended for students to write a poem (pantun) about the importance of maintaining the circulatory system.

