

## RENCANA PELAKSANAAN PEMBELAJARAN

Satuan Pendidikan	: TK ISLAM AL-FALAH
Kelompok /usia	: B / 5-6 tahun
Semester/ Minggu ke	: I / 8
Hari/tanggal	: Selasa, November 2021
Tema/ Sub tema	: Binatang/ Serangga
Waktu	: 10 menit
Metode	: Luring

### A. KOMPETENSI INTI

- KI-1** : Menerima ajaran agama yang dianutnya
- KI-2** : Memiliki perilaku hidup sehat, rasa ingin tahu, kreatif dan estetik, percaya diri dan disiplin, mandiri, peduli, mampu menghargai dan toleran kepada orang lain, mampu menyesuaikan diri, jujur, rendah hati, dan santun dalam berinteraksi dengan keluarga, pendidik, dan teman
- KI-3** : Mengenali diri, keluarga, teman, pendidik, lingkungan sekitar, agama, teknologi, seni dan budaya di rumah, tempat bermain dan satuan PAUD dengan cara mengamati dengan indera (melihat, mendengar, perasa, meraba), menanya, mengumpulkan informasi, menalar dan mengkomunikasikan melalui kegiatan bermain
- KI-4** : Menunjukkan yang diketahui, dirasakan, dibutuhkan, dipikirkan melalui bahasa, musik, gerakan dan karya secara produktif dan kreatif, serta mencerminkan perilaku anak berakhlak mulia

### B. KOMPETENSI DASAR

- 1.1. Mempercayai adanya Tuhan melalui ciptaan-Nya
- 3.8. Mengenal lingkungan alam (hewan, tanaman, cuaca, tanah, air, batu-batuan, dll)
- 4.8. Menyajikan berbagai karyanya dalam bentuk gambar, bercerita, bernyanyi, gerak tubuh, dll tentang lingkungan alam (hewan, tanaman, cuaca, tanah, air, batu-batuan, dll)
- 3.15. Mengenal berbagai karya dan aktivitas seni
- 4.15. Menunjukkan karya dan aktivitas seni dengan menggunakan berbagai media

### C. INDIKATOR

1. Menyebutkan 4 jenis serangga.
2. Menyebutkan tahapan metamorfosis kupu-kupu
3. Menempel bentuk sederhana
4. Mengenal lambang bilangan
5. Bernyanyi lagu metamorfosis kupu-kupu

### D. TUJUAN PEMBELAJARAN

1. Melalui kegiatan tanya jawab anak dapat menyebutkan 4 jenis serangga dengan tepat.
2. Melalui bercerita anak dapat menceritakan proses metamorfosis dengan benar
3. Melalui kegiatan menempel anak dapat melatih motorik halus dengan baik.
4. Melalui kegiatan menghitung anak dapat mengenal dan memahami lambang bilangan
5. Melalui kegiatan bernyanyi anak dapat berekspresi dengan irama lagu dengan gembira.

## **E. MATERI PEMBELAJARAN**

1. Serangga ciptaan Allah
2. Jenis serangga
3. Cara metamorfosis kupu-kupu

## **F. STRATEGI/PENDEKATAN, MODEL DAN METODE PEMBELAJARAN**

Pendekatan : Sainifik

Metode : Tanya jawab, demonstrasi, pemberian tugas, bermain

Model : Sentra

## **G. KEGIATAN PEMBELAJARAN**

1. Pembukaan (2 menit)
  - a. Berdoa sebelum belajar
  - b. Guru menanyakan kehadiran anak pada hari ini (absensi)
  - c. Mengenalkan hari dan tanggal
  - d. Guru mengenalkan tema, subtema dan tujuan pembelajaran hari ini
  - e. Tanya jawab tentang tema serangga
  
2. Kegiatan Inti (6 menit)
  - a. Mengamati  
Guru dan anak gambar jenis-jenis serangga dan alat peraga metamorfosis kupu-kupu.
  - b. Menanya  
Setelah mengamati gambar dan alat peraga anak bertanya jawab tentang jenis-jenis, serangga dan cara perkembangbiakan kupu-kupu ( metamorfosis)
  - c. Mengasosiasikan / mengumpulkan informasi  
Anak diberi kesempatan untuk menceritakan pengalamannya tentang serangga yang pernah dilihatnya. Anak melakukan kegiatan main berdasarkan kegiatan main  
Kegiatan 1 : paper craft kupu-kupu  
Kegiatan 2 : menempelkan urutan metamorphosis ku-pu-kupu  
Kegiatan 3 : menghitung binatang serangga
  
  - d. Menalar dan mengkomunikasikan Anak dapat menceritakan tentang hasil karyanya di depan kelas Anak mendapatkan reward dari guru sesuai dengan hasil karyanya secara individu Guru mengajak anak merapikan kembali alat dan bahan yang digunakan
  
3. **Penutup (2 menit)**

Istirahat

  - a. Anak bermain di halaman sekolah
  - b. Anak mencuci tangan sebelum makan
  - c. Anak membaca doa sebelum makan d. Makan bersama
  - e. Berdoa sesudah makan
  - a. Anak bertanya jawab tentang kegiatan yang telah dilakukan
  - b. Anak bersama guru menyimpulkan pembelajaran yang telah dilakukan pada hari ini
  - c. Membaca doa sesudah belajar
  - d. Mengucap salam dan membalas salam

## **H. SUMBER DAN MEDIA BELAJAR**

Media : gambar jenis serangga , alat peraga metamorfosis kupu-kupu

Alat dan bahan : lembar kerja , origami, lem

**I. PENILAIAN PROSES DAN HASIL BELAJAR**

**Tehnik penilaian :**

- 1.Observasi
- 2.Ceklis
- 3.Hasil kaya
- 4.Anekdote

**J. RENCANA TINDAK LANJUT DAN HASIL PENILAIAN**

Anak dapat mengenal jenis-jenis binatang serangga dan metamorfosis kupu-kupu.

Mengetahui  
Kepala TK AL-FALAH

SUARNI ,S.Pd



TK ISLAM AL-FALAH KOTA JAMBI

Jl. HOS. Cokroaminoto Rt.10 Kel. Selamat Kec. Danau Sipin


Nama :

Kelompok :

Hari, tanggal :

بِسْمِ اللَّهِ الرَّحْمَنِ الرَّحِيمِ

ayo gunting dan tempelkan urutan metamorfosis kupu-kupu dibawah ini...



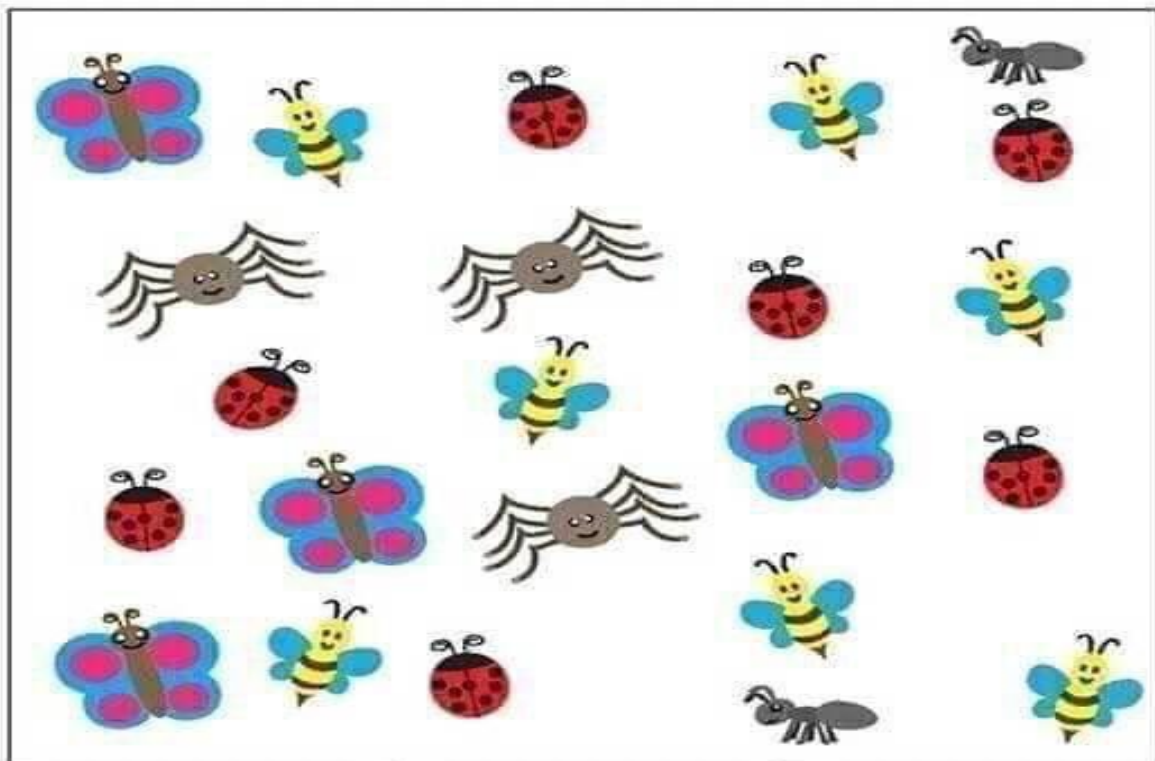







Nama :  
Kelompok :  
Hari, tanggal :

Lembar Kerja Peserta Didik

بِسْمِ اللَّهِ الرَّحْمَنِ الرَّحِيمِ

ayo berhitung gambar binatang serangga di bawah ini .....

		
 =	 =	 =
 =	 =	

Paper craft kupu-kupu

