

**RENCANA PELAKSANAAN PEMBELAJARAN
(RPP)**



**AMIR,S.Pd.SD
NIP.19820620 200903 1 007**

**KELAS V
SEMESTER GANJIL**

**TOPIK 6
SEHAT ITU PENTING**





RENCANA PELAKSANAAN PEMBELAJARAN (RPP)
KURUKULUM 2013
(Sesuai Edaran Mendikbud Nomor 14 Tahun 2019)

Satuan Pendidikan : SD Negeri Maunggora
 Kelas / Semester : 5 / 1
 Tema : Sehat Itu Penting (Tema 4)
 Sub Tema : Menerapkan Hidup Sehat dalam Kehidupan Sehari – hari
 Muatan Terpadu : PPKn, Bahasa Indonesia, SBdP
 Pembelajaran Ke : 1
 Alokasi Waktu : 1 x Pertemuan (10 Menit)

A. Tujuan Pembelajaran

1. Dengan mengamati gambar, siswa dapat mengidentifikasi hidup sehat dalam kehidupan sehari-hari.
2. Dengan mencermati teks bacaan yang disajikan, siswa mampu memukan informasi tentang hidup sehat dalam kehidupan sehari-hari.
3. Dengan mencari informasi, siswa dapat menerapkan hidup sehat dalam kehidupan sehari-hari.

B. Kegiatan Pembelajaran

Kegiatan	Deskripsi Kegiatan	Alokasi Waktu
Pembukaan	<ol style="list-style-type: none"> 1. Pembukaan diawali dengan memberi salam dan dilanjutkan dengan Doa kemudian menanyakan kabar dan mengecek kehadiran siswa.(<i>Orientasi</i>) 2. Mengingatnkan materi sebelumnya dengan materi yang akan dipelajari serta mengaitkan dengan pengalaman peserta didik.(<i>Apersepsi</i>) 3. Memberikan gambaran tentang manfaat mempelajari materi yang akan dipelajari dalam kehidupan sehari –hari.(<i>Motivasi</i>) 	2 Menit
Kegiatan Inti	<p>Langkah-langkah Pembelajaran</p> <ul style="list-style-type: none"> ➤ Guru meminta siswa untuk mengamati gambar ilustrasi. Kemudian, guru menstimulus ide, gagasan, dan memotivasi siswa untuk mengingat kembali materi tentang gambar cerita <div style="display: flex; justify-content: space-around; align-items: center;">   </div> <ul style="list-style-type: none"> ➤ Guru meminta siswa untuk mengungkapkan jawabannya dengan percaya diri. ➤ Siswa mendengarkan penjelasan guru tentang hidup sehat. ➤ Dengan bimbingan guru, siswa menyebutkan sikap-sikap yang perlu dilakukan dalam menjaga kebersihan diri dan lingkungan agar kita tetap sehat. ➤ Guru meminta perwakilan siswa untuk menjelaskan "mengapa kita perlu menerapkan hidup sehat dalam kehidupan sehari-hari ?" 	6 Menit
Penutup	<p>Peserta didik.</p> <p>Membuat catatan dengan bimbingan guru tentang point-point penting dalam kegiatan pembelajaran.</p> <p>Guru</p> <ul style="list-style-type: none"> ➤ Bersama peserta didik menyimpulkan manfaat menerapkan hidup sehat dalam kehidupan sehari-hari. ➤ Menutup kegiatan pembelajaran dengan mengucapkan doa dan salam. 	2 Menit

C. Penilaian (Asesmen)

1. Teknik Penilaian (terlampir)
2. Instrumen Penilaian (terlampir)

Mengetahui


Maunggora, 22 November 2021

Kepala Sekolah

Guru Kelas 5



AMIR,S.Pd.SD
NIP.19820620 200903 1 007



AMIR,S.Pd.SD
NIP.19820620 200903 1 007

Lampiran :

A. Teknik Penilaian

1. Penilaian Sikap (Observasi)
2. Penilaian Pengetahuan (Tes Tertulis)
3. Penilaian Keterampilan (Poster Mencuci tangan)

B. Instrumen Penilaian

1. Penilaian Sikap

Petunjuk :

Berilah tanda centang () pada sikap setiap siswa yang terlihat !

No.	Nama Siswa	Jujur		Disiplin		Tanggung Jawab		Santun		Peduli		Percaya diri	
		T	BT	T	BT	T	BT	T	BT	T	BT	T	BT
1.													
2.													
Dst.													

Keterangan :

T : Terlihat

BT : Belum Terlihat

2. Penilaian Pengetahuan

Perhatikan 2 buah gambar di bawah ini:



Gambar 1



Gambar 2

- a. Jelaskan apa perbedaan dari kedua gambar tersebut ?
- b. Tuliskan cara agar kita mendapatkan tangan yang bersih ?
- c. Bagaimana kita menjaga agar tangan kita selalu bersih ?
- d. Jelaskan mengapa menjaga tangan tetap bersih itu penting ?

Lampiran :

3. Penilaian Keterampilan

