



## RENCANA PELAKSANAAN PEMBELAJARAN

Satuan Pendidikan : SMK Bina Utama Kendal  
 Mata Pelajaran : Seni Budaya  
 Kelas / Semester : X/2  
 Tema : Apresiasi Musik Mancanegara  
 Sub tema : Apresiasi Alat Musik Barat (Bag,1)  
 Pertemuan ke : 1  
 Alokasi Waktu : 1 JP

### A. TUJUAN PEMBELAJARAN

Kompetensi Dasar		Tujuan Pembelajaran
3.7	Menerapkan Apresiasi Seni Budaya Mancanegara	Melalui pendekatan pembelajaran <i>student centre</i> menggunakan strategi <i>kooperatif learning</i> dengan model pembelajaran <i>Group Investigation</i> , siswa dapat :
4.7	Melaksanakan Apresiasi Seni Budaya Mancanegara	<ol style="list-style-type: none"> <li>1. Membentuk kelompok sesuai topik yang didapatkan yaitu mengenai pembagian alat musik barat berdasarkan sumber bunyinya.</li> <li>2. Merencanakan kegiatan belajar dalam kelompok mengenai topik yang didapatkan yaitu mengenai pembagian alat musik barat berdasarkan sumber bunyinya</li> <li>3. Menyelidiki serta mengumpulkan informasi secara kelompok mengenai topik yang didapatkan yaitu mengenai pembagian alat musik barat berdasarkan sumber bunyinya</li> <li>4. Membuat laporan kelompok kreatif mengenai topik yang didapatkan yaitu mengenai pembagian alat musik barat berdasarkan sumber bunyinya.</li> </ol>

### B. KEGIATAN PEMBELAJARAN

Tahap Pembelajaran	Kegiatan Pembelajaran
Pendahuluan	<ol style="list-style-type: none"> <li>1. Siswa berdoa kemudian menyanyikan lagu Indonesia Raya</li> <li>2. Siswa bersama dengan guru mengecek kebersihan kelas</li> <li>3. Siswa bersama guru mengingat kembali materi pada pertemuan yang telah berlalu tentang musik mancanegara</li> <li>4. Apersepsi : guru memainkan gitar dan bernyanyi sebaait lagu barat kemudian siswa diberikan pertanyaan mengenai sumber bunyi alat musik gitar.</li> <li>5. Siswa diberi arahan pembelajaran ini menggunakan model <i>group Investigation</i></li> </ol>



Kegiatan Inti	<p>Siswa mendapatkan arahan dari guru mengenai <i>step</i> dan <i>rules</i> pembelajaran model <i>Group Investigation</i> yang akan dilakukan, antara lain :</p> <ol style="list-style-type: none"><li>1. <i>Grouping</i> : Siswa didampingi guru membentuk kelompok terdiri dari 6 orang, kemudian diarahkan dalam memilih salah satu dari 5 topik yang tersedia untuk setiap kelompok dimana setiap kelompok mendapatkan topik yang berbeda-beda. Topik yang tersedia berupa materi pembagian alat musik barat berdasarkan sumber bunyinya, antara lain: <i>Chordophone, Aerophone, Idiophone, Membranophone, dan Electrophone.</i></li><li>2. <i>Planning</i> : siswa akan mendapatkan arahan dari guru mengenai kegiatan pada tahap perencanaan. Dimana siswa harus menentukan : tujuan kelompok terkait topik yang di dapat, cara belajar, serta pembagian tugas antar anggota kelompok.</li><li>3. <i>Investigating</i>: antar anggota kelompok saling berdiskusi, menyelidiki serta mengumpulkan informasi terkait topik yang di dapat.</li><li>4. <i>Organizing</i> : Pada tahap ini siswa mendapat arahan dari guru yaitu masing-masing kelompok menentukan dan <i>mengorganizing</i> laporan kelompok kreatif yang akan dibuat sebagai penilaian pengetahuan, serta menentukan bagaimana penyampaian/penyajian laporan kelompok kreatif (penentuan pemimpin, moderator dan notulis)</li><li>5. <i>Presenting</i>: Siswa diberi arahan oleh guru yaitu pada tahap ini kelompok secara bergantian menyajikan hasil laporan kelompok dengan cara masing-masing yang telah direncanakan di tahap sebelumnya. Kelompok yang tidak menyajikan harus terlibat secara aktif sebagai audiens yang diperkenankan untuk mengomentari, bertanya, mengklarifikasi, mengevaluasi kelompok yang menyajikan. Pada tahap <i>presenting</i> dilaksanakan pada pertemuan ke 2.</li><li>6. <i>Evaluating</i>: Siswa bersama guru membuat kesimpulan dari evaluasi selama pembelajaran <i>Group Investigation</i> terjadi. Hasil laporan <i>hardfile</i> kelompok menjadi komponen penilaian pengetahuan. Hasil presentasi kelompok menjadi komponen penilaian keterampilan. Kemudian siswa juga akan dinilai sikap nya melalui observasi yang dilakukan oleh guru.</li></ol>
Penutup	<ul style="list-style-type: none"><li>• Siswa membuat kesimpulan bersama dipandu oleh guru di setiap akhir pertemuan.</li><li>• Siswa menerima penguatan oleh guru mengenai hal yang penting dan mendasar.</li></ul>



**SMK BINA UTAMA KENDAL**

Jl. Kyai Tulus Jetis Kendal

Telp. 08112899808







Certified Company  
No. 18 00 L 17221

**Keterangan tambahan :** Dalam pembelajaran menggunakan model GI ini, dilaksanakan selama 3 kali pertemuan. Pada pertemuan ke-1 pembelajaran terlaksana pada tahap 1 hingga 4. Sedangkan tahap 5 dan 6 dilaksanakan pada pertemuan ke 2 dan 3.

### C. PENILAIAN PEMBELAJARAN

<b>Sikap</b>	<b>Pengetahuan</b>	<b>Keterampilan</b>
Observasi (indikator dalam lampiran)	Penilaian pengetahuan berupa <i>Hardfile</i> Laporan kelompok kreatif yang meliputi penilaian isi konten yang memuat indikator (terlampir)	Penilaian Presentasi Kelompok (Indikator terlampir)

Kendal, Januari 2022

Mengetahui, Kepala Sekolah   <u><b>M. Hariyadi, M.Pd.</b></u> NIY. 2003 07 16 0113	Diverifikasi Waka Kurikulum  <u><b>Akhmad Kamsun, S.Kom.</b></u> NIY. 2003 07 16 0064	Dibuat Guru Mapel  <u><b>Intan Budi Arifani, S.Pd</b></u> NIY. 2003 07 16 0146
---	---	--



**SMK BINA UTAMA KENDAL**

Jl. Kyai Tulus Jetis Kendal

Telp. 08112899808



## LAMPIRAN 1

### LEMBAR PENILAIAN OBSERVASI

Pertemuan ke : .....

No	Kelas	Kelompok	Nama	Keaktifan	Komunikatif	Kesopanan	Kreatifitas	Kerja sama	Jumlah Skor	Total Nilai
				0 - 10	0 - 10	0 - 10	1 - 10	0 - 10		
1										
2										
3										
4										

#### Teknik Penilaian Observasi

Total nilai = 2 x Jumlah skor x %

**KKM : 70**

**Predikat :**

**( 50 - 69 ) : D - Kurang**

**( 70 - 75 ) : C - Cukup**

**( 76 - 85 ) : B - Baik**

**( 86 - 100 ) : A - Amat Baik**



**SMK BINA UTAMA KENDAL**

Jl. Kyai Tulus Jetis Kendal

Telp. 08112899808



## LAMPIRAN 2

### LEMBAR PENILAIAN PENGETAHUAN

#### LAPORAN KELOMPOK

No	Kelas	Kelompok	Topik	Nama	1	2	3	4	5	Jumlah Skor	Total Nilai
					0 - 10	0 - 10	0 - 10	1 - 10	0 - 10		
1											
2											
3											
4											

#### Teknik Penilaian Pengetahuan

**Total Nilai = 2 x Jumlah Skor**

Indikator penilaian :

1 : Kelengkapan materi ( 0 - 10)

2 : Kesesuaian isi dengan topik ( 0 - 10)

3 : Kreatifitas hasil laporan ( 0 - 10)

4 : Kerapian hasil laporan ( 0 - 10)

5 : Estetika hasil laporan ( 0 - 10)

**KKM : 70**

Predikat :

( 50 - 69 ) : D - Kurang

( 70 - 75 ) : C - Cukup

( 76 - 85 ) : B - Baik

( 86 - 100 ) : A - Amat Baik



**SMK BINA UTAMA KENDAL**

Jl. Kyai Tulus Jetis Kendal

Telp. 08112899808



### LAMPIRAN 3

## LEMBAR PENILAIAN KETERAMPILAN

### PRESENTASI KELOMPOK

No	Kelas	Kelompok	Topik	Nama	1	2	3	4	5	Jumlah Skor	Total Nilai
					0 - 10	0 - 10	0 - 10	1 - 10	0 - 10		
1											
2											
3											
4											

#### Teknik Penilaian Keterampilan

**Total Nilai** = 2 x Jumlah Skor

Indikator penilaian :

- 1 : Performa/gaya bicara/gesture ( 0 - 10)
- 2 : Penguasaan materi ( 0 - 10)
- 3 : Pengorganisasian presentasi ( 0 - 10)
- 4 : Kreatifitas penyajian hasil laporan ( 0 - 10)
- 5 : Etika penyajian hasil laporan ( 0 - 10)

**KKM : 70**

- Predikat :
- ( 50 - 69 ) : D - Kurang
  - ( 70 - 75 ) : C - Cukup
  - ( 76 - 85 ) : B - Baik
  - ( 86 - 100 ) : A - Amat Baik