

**RENCANA PELAKSANAAN PEMBELAJARAN (RPP)  
SIMULASI GURU PENGGERAK**

Satuan Pendidikan : SDN Cimanggung II  
Kelas/Semester : VI/ I  
Tema : 5.Wirausaha  
Sub Tema : 5.1. Kerja keras Berbuah Kesuksesan  
Pembelajaran ke : 4  
Alokasi Waktu : 10 Menit  
Muatan Terpadu : Matematika

**A. Tujuan Pembelajaran**

1. Melalui demonstrasi alat peraga, peserta didik mampu mengetahui cara menghitung Volume balok.
2. Melalui diskusi dan tanya jawab, peserta didik mampu membuat rumus sendiri mengenai cara menghitung volume.

**B. Kegiatan Pembelajaran**

<b>Kegiatan</b>	<b>Deskripsi Kegiatan</b>	<b>Alokasi Waktu</b>
<b>Pembuka</b>	<ol style="list-style-type: none"><li>1. Guru membuka pembelajaran dengan mengucapkan salam dan berdoa bersama peserta didik sebelum memulai pembelajaran</li><li>2. Guru mengecek kehadiran peserta didik</li><li>3. Mengecek kesiapan dan kehadiran peserta didik dalam mengikuti pembelajaran</li><li>4. Mengaitkan materi sebelumnya dengan materi yang akan dipelajari</li><li>5. Menyampaikan tujuan pembelajaran yang akan Dicapai</li></ol>	2 Menit

Inti	<ol style="list-style-type: none"> <li>1. Peserta didik dibagikan kedalam 5 kelompok belajar</li> <li>2. Peserta didik dipandu guru memperagakan alat peraga mengenai volume balok</li> <li>3. Peserta didik berdiskusi mengisi LK (Lembar Kerja) yang berkaitan dengan hasil peragaan alat peraga.</li> <li>4. Setiap kelompok mempresentasikan hasil diskusinya</li> <li>5. Guru Bersama-sama dengan peserta didik membahas hasil diskusi</li> <li>6. Melalui alat peraga Peserta didik dibimbing oleh guru untuk menemukan rumus volume balok</li> <li>7. Melalui tanya jawab Peserta didik dan guru menyepakati tentang rumus volume balok.</li> <li>8. Peserta didik diberikan evaluasi berupa soal mengenai volume balok</li> <li>9. Guru memeriksa hasil evaluasi dan memberikan reward berupa kata-kata sanjungan bagi siswa yang sudah bisa dan memberikan motivasi bagi yang belum bisa</li> </ol>	6 Menit
Penutup	<ol style="list-style-type: none"> <li>1. Guru memberi pengutan mengenai materi yang dipelajari dan memberikan contoh penerapan dan manfaat mengenai materi volume</li> <li>2. Guru menutup pembelajaran dengan doa dan salam</li> </ol>	2 Menit

**C. Penilaian (Asesmen)**

Teknik Penilaian :

- a. Penilaian sikap : Observasi
- b. Penilaian Pengetahuan : Tes Tertulis
- c. Penilaian Keterampilan : Unjuk kerja

Mengetahui  
Kepala SDN Cimanggung II

Sumedang, Januari 2022  
Guru Kelas

YAYAT RUHYADI, S.Pd.SD.  
NIP. 19720417 200902 1 001

SEPTIAN GAZALI RUKANA, S.Pd.  
NIP. 19860925 201001 1 006

## LAMPIRAN PENILAIAN

### ❖ Instrumen Penilaian Sikap

No	NIS	Nama Peserta didik	Indikator					
			Jujur	Disiplin	Tanggung Jawab	Peduli	Santun	Percaya Diri
1.								
2.								
dst.								

Keterangan indikator penilaian sikap

Nilai 4 : Sangat baik

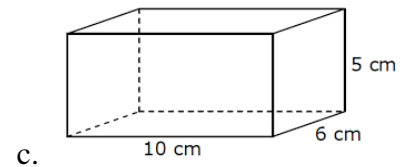
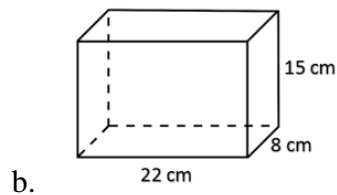
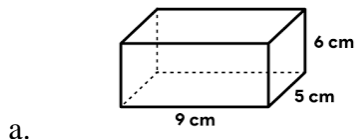
Nilai 3 : Baik

Nilai 2 : Cukup

Nilai 1 : Kurang

### ❖ Penilaian Pengetahuan

1. Hitunglah Volume balok berikut;



### ❖ Penilaian Keterampilan

Unjuk Kerja

NO	NIS	Nama Peserta didik	Indikator		
			Praktik	Produk	Proyek
1.					
2.					
dst.					

Keterangan indikator penilaian unjuk kerja

Diisi dengan rentang nilai 0-100