

RENCANA PELAKSANAAN PEMBELAJARAN

Satuan Pendidikan : SD Negeri 173 Palembang
Kelas / Semester : 5 / 1
Tema : Organ Gerak Hewan Dan Manusia (Tema 1)
Sub Tema : Organ Gerak Hewan (Sub Tema 1)
Pembelajaran ke : 2
Alokasi waktu : 1 Hari

A. TUJUAN

1. Melalui pengamatan gambar cerita, siswa mampu menyusun dan merangkai sebuah cerita secara runtut
2. Melalui cerita gambar, siswa mampu mengolah informasi dan data menjadi sebuah cerita secara cepat
3. Melalui pengamatan gambar, siswa mampu menyebutkan organ gerak hewan beserta fungsinya secara tepat
4. Melalui membaca teks, siswa mampu mengidentifikasi gerak ikan di air secara tanggung jawab
5. Melalui penugasan via google classroom, siswa dapat mengerjakan tugas yang diberikan sesuai dengan materi yang diampuh.

B. KEGIATAN PEMBELAJARAN

Kegiatan	Deskripsi Kegiatan	Alokasi Waktu
Pembukaan	<ol style="list-style-type: none">1. Kelas diawali dengan guru memberikan salam, menanyakan kabar peserta didik melalui kelas virtual di google meet2. Guru mengecek kehadiran dan kesiapan siswa.3. Kelas dilanjutkan dengan berdo'a.4. Guru memberikan ice breaking "Tepuk Semangat & Tepuk Ikan" kepada siswa5. Guru menginformasikan mengenai materi yang akan	2 menit
Inti	<ol style="list-style-type: none">1. Siswa mengamati gambar cerita yang terdapat pada buku siswa. (Tematik Terpadu)2. Guru menjelaskan tentang gambar cerita, contohnya dan ragam gambar ilustrasi3. Guru menanyakan kepada siswa tentang "Hewan Kesayangan"4. Guru mengenalkan materi mengenai hewan vertebrata.5. Guru memperlihatkan gambar beberapa jenis binatang vertebrata via google meet.6. Siswa dan guru mengidentifikasi nama alat gerak pada berbagai jenis binatang tersebut beserta fungsi alat geraknya.7. Siswa mengerjakan tugas latihan berbentuk google form yang dikirimkan di google classroom8. Hasil pekerjaan siswa yang di kirim via google classroom dikoreksi oleh guru	7 menit
Penutup	<ol style="list-style-type: none">1. Guru memberikan refleksi, penguatan dan kesimpulan.2. Siswa mengerjakan soal evaluasi.3. Guru memberikan pesan pada siswa untuk tetap dirumah, jaga jarak, gunakan masker, serta selalu jaga kebersihan dan kesehatan,4. Salam dan do'a penutup	1 menit


C. PENILAIAN

Penilaian Pengetahuan : Tes Tertulis melalui google form

Penilaian Sikap : Observasi (Peduli dan Tanggung Jawab) melalui google meet

Penilaian Keterampilan : Membuat gambar ilustrasi melalui google classroom

Mengetahui,
Kepala Sekolah


Drs. ROTOSMAN JUMHARI
NIP. 196108051982021007

Palembang, 16 Juli 2021
Guru Kelas V.B


JANHADI SUMARTA, S.Pd

c) Penilaian Keterampilan : Membuat Gambar Ilustrasi melalui google classroom

Rubrik : Membuat Gambar

	Baiki sekali	Baik	Cukup	Perlu bimbingan
	4	3	2	1
Proporsi	Seluruh bagian gambar dibuat dengan proporsi yang tepat	Hampir seluruh bagian gambar dibuat dengan proporsi yang tepat	Sebagian besar gambar dibuat dengan proporsi yang tepat	Sebagian kecil gambar dibuat dengan proporsi yang tepat b
Komposisi	Seluruh objek gambar disusun dengan tata letak yang tepat	Hampir seluruh bagian gambar disusun dengan tata letak yang tepat	Sebagian besar objek gambar disusun dengan tata letak yang tepat	Sebagian kecil objek gambar disusun dengan tata letak yang tepat
Pewarnaan	Seluruh objek gambar diwarnai dengan warna yang sesuai seimbang, dan rapi	Hampir seluruh objek gambar diwarnai dengan warna yang sesuai, seimbang dan rapi	Sebagian besar objek gambar diwarnai dengan warna yang sesuai seimbang dan rapi	Sebagian kecil objek gambar diwarnai dengan warna yang sesuai, seimbang, dan rapi

LEMBAR KERJA PESERTA DIDIK (LKPD) MELALUI GOOGLE CLASSROOM MENGGUNAKAN GOOGLE FORM

docs.google.com/forms/d/e/

Latihan Tema 1 Sub 1 Pembelajaran 2

Hari : Jumat
Tanggal : 16 Juli 2021

* Required

Nama Lengkap (Huruf Kapital) *

Your answer

Kelas *

5.A

5.B

Next

Never submit passwords through Google Forms.

This form was created inside of Kementerian Pendidikan dan Kebudayaan Indonesia (SD). Report Abuse

docs.google.com/forms/d/e/

Latihan Tema 1 Sub 1 Pembelajaran 2

* Required

Essay

Silakan isikan jawaban di bawah ini dengan benar !

APA PENGERTIAN GAMBAR ILUSTRASI ? * 30 points

Your answer

KARTUN TERMASUK DALAM GAMBAR ? * 15 points

Your answer

APA PENGERTIAN KARIKATUR ? 30 points

Your answer

APA FUNGSI SIRIP IKAN ? 25 points

Your answer

Back Submit



LEMBAR KERJA PESERTA DIDIK (LKPD) MELALUI GOOGLE CLASSROOM

Nama Siswa :
Nomor Absen :

Ayo Mencoba



Untuk dapat menceritakan apa yang terkandung di dalam gambar diperlukan ketelitian dalam mengamati gambar. Selain itu juga diperlukan kemampuan dalam berbahasa, baik lisan maupun tulis. Coba ceritakan rangkaian gambar ilustrasi berikut sesuai pemahamanmu.



Ayo Mengamati



Tahukah kamu bahwa kelinci termasuk binatang mamalia? Binatang mamalia tergolong hewan vertebrata, yaitu hewan yang bertulang belakang. Nah, di sekitarmu pasti banyak sekali hewan vertebrata lain selain kelinci.

Bersama temanmu, amati dan identifikasi organ gerak hewan-hewan tersebut.

Tuliskan hasilnya pada tabel berikut.

No.	Nama Hewan	Nama Organ Gerak	Fungsinya
1.	Ikan		
2.	Katak		
3.	Burung		
4.	Ular		
5.	Kadal		
6.	Kambing		