



RENCANA PELAKSANAAN PEMBELAJARAN (RPP)

Satuan Pendidikan : SD NEGERI TELAJUNG 02
 Kelas / Semester : 6 /1
 Tema 2 : Persatuan dalam Perbedaan
 Sub Tema 1 : Rukun dalam Perbedaan
 Pembelajaran ke : 1
 Alokasi waktu : 1 x 10 Menit

A. TUJUAN

1. Setelah membaca teks tentang Proklamasi Kemerdekaan, siswa mampu menyebutkan informasi penting menggunakan aspek apa, di mana, kapan, siapa, mengapa, dan bagaimana pada peta pikiran dengan tepat.
2. Setelah berdiskusi, siswa mampu mengembangkan informasi pada peta pikiran melalui tulisan dengan detail.
3. Setelah mengamati tumbuhan dan habitatnya, siswa mampu menyebutkan ciri ciri tumbuhan terkait habitatnya.
4. Setelah berdiskusi siswa mampu menulis laporan hasil pengamatan terhadap ciri-ciri satu jenis tumbuhan terkait habitatnya.

B. KEGIATAN PEMBELAJARAN

Kegiatan	Deskripsi Kegiatan	Alokasi Waktu
Kegiatan Pendahuluan	<ul style="list-style-type: none"> • Melakukan pembukaan dengan salam dilanjutkan dengan membaca doa. • Peserta didik dan guru bersama sama menyanyikan lagu "Hari Merdeka". • Guru menyampaikan apersepsi : <ol style="list-style-type: none"> a. Apa itu hari kemerdekaan ? b. Setiap tanggal berapa memperingati hari kemerdekaan ? • Guru menunjukan teks proklamasi dan peserta didik mengamati teks. <div style="text-align: center;">  </div> <ul style="list-style-type: none"> • Guru memberikan tanya jawab tentang teks proklamasi. • Guru menyampaikan tujuan pembelajaran dan peserta didik telah duduk secara berkelompok. 	3 menit
Kegiatan Inti	<ul style="list-style-type: none"> • Peserta didik membaca wacana "proklamasi kemerdekaan Indonesia" yang ada pada buku siswa kemudian mengisi peta pikiran. • Bersama temannya, siswa mendiskusikan informasi penting yang ada pada wacana serta mengembangkan kedalam tulisan menggunakan kata kata sendiri pada LKPD. <div style="border: 1px solid green; border-radius: 10px; padding: 5px; margin: 10px 0;"> <p style="color: blue; font-size: small;">Guru berkeliling untuk memberikan bantuan saat siswa berdiskusi. Guru bisa memberikan pertanyaan pancingan apabila diskusi tidak berjalan lancar.</p> </div> <ul style="list-style-type: none"> • Salah seorang peserta didik dari setiap kelompok membacakan hasil diskusinya dan kelompok lain mengamati serta memberi tanggapan. • Guru menunjukan gambar bunga teratai dan peserta didik mengamati gambar tersebut. <div style="text-align: center;">  </div> <ul style="list-style-type: none"> • Siswa memulai kegiatan dengan melakukan pengamatan gambar yang ada pada buku pelajaran dan membaca teksnya. Siswa melakukan diskusi setelahnya. Guru kembali berkeliling untuk memberikan motivasi. • Wakil dari setiap kelompok mempresentasikan hasil diskusi dan pengamatannya pada LKPD. • Guru memberikan penguatan tentang hasil jawaban kelompok peserta didik • Peserta didik diberi kesempatan bertanya apabila ada yang belum dipahami 	5 menit

Kegiatan Penutup	<ul style="list-style-type: none"> • Siswa bersama guru melakukan refleksi atas pembelajaran yang telah berlangsung. • Siswa bersama guru menyimpulkan hasil pembelajaran pada hari ini. • Kelas ditutup dengan doa bersama salah seorang siswa. 	2 menit
-------------------------	---	---------

C. PENILAIAN (ASESMEN)

Penilaian terhadap materi ini dapat dilakukan sesuai kebutuhan guru yaitu dari pengamatan sikap, tes pengetahuan dan presentasi unjuk kerja atau hasil karya/projek dengan rubric penilaian.

Mengetahui
Kepala Sekolah,

Cikarang Barat, 2 Januari 2022
Guru Kelas 6

Hj. Napsiah, S.Pd,SD
NIP. 196809131992032005

Eti Supartinah, S.Pd,SD
NIP. 198407172014092002

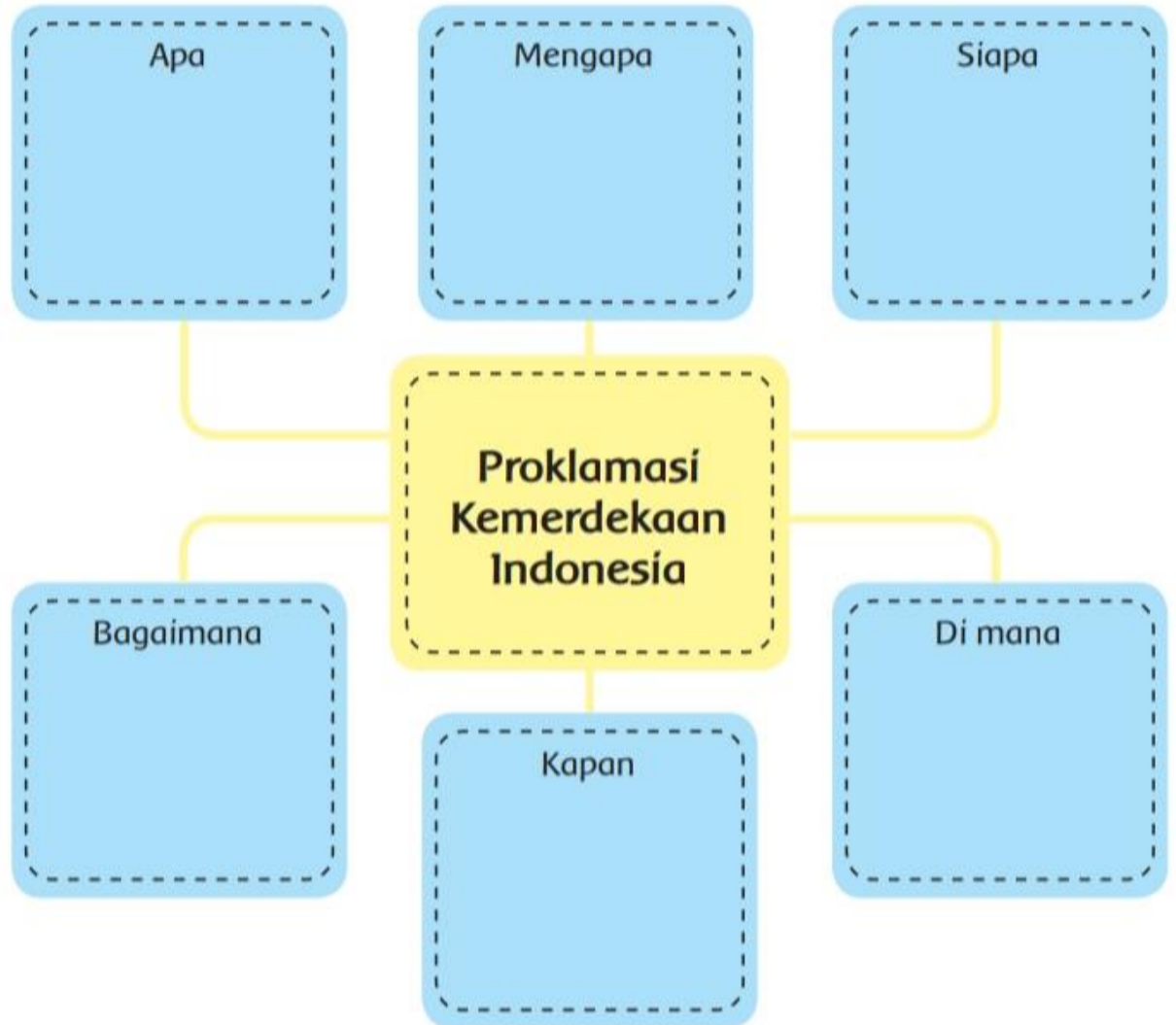
LAMPIRAN 1

LEMBAR KERJA PESERTA DIDIK

NAMA :

KEGIATAN 1

Berdasarkan teks tersebut, isilah peta pikiran berikut!



Diskusikan peta pikiranmu dengan temanmu!

Kamu dapat mengembangkan informasi pada peta pikiran tersebut dalam bentuk tulisan dengan menggunakan kata-katamu sendiri.

KEGIATAN 2

Nama Kelompok :

Petunjuk Kegiatan

1. Amati gambar tumbuhan teratai yang diberikan guru !
2. Diskusikan dengan kelompokmu tentang ciri ciri tumbuhan teratai dan habitatnya !
3. Sajikan hasil pengamatan dan diskusi dalam kolom berikut ini !

LAPORAN HASIL PENGAMATAN

Nama Tumbuhan :

Ciri Ciri Tumbuhan :

Kesimpulan :

LAMPIRAN 2

PENILAIAN

1. Penilaian Sikap

Jurnal Harian Sikap Spiritual

No	Tanggal	Nama Peserta didik	Catatan perilaku	Butir Sikap
1.			Mengajak teman untuk berdoa	Berdoa sebelum dan sesudah melakukan kegiatan

Jurnal Harian sikap Sosial

No	Tanggal	Nama Peserta didik	Catatan perilaku	Butir Sikap
1.			Berkomunikasi dengan teman	Peduli

2. Penilaian Pengetahuan

Penilaian pengetahuan diambil dari tugas yang dikerjakan peserta didik pada LKPD
Skor Penilaian

Bahasa Indonesia

Kegiatan yang dilakukan	Skor Max
Menemukan informasi penting dalam bentuk peta pikiran	30
Mengembangkan informasi dalam bentuk tulis dengan kata kata sendiri	70
Jumlah	100

IPA

Laporan pengamatan skor maksimal 100

3. Penilaian Keterampilan

IPA

Laporan IPA dinilai dengan daftar periksa.

Indikator Penilaian	Ada	Tidak Ada
Menyebutkan satu jenis tanaman		
Menyebutkan ciri-ciri fisik tanaman		
Menyebutkan manfaat bagian tanaman terkait habitatnya.		

Bahasa Indonesia

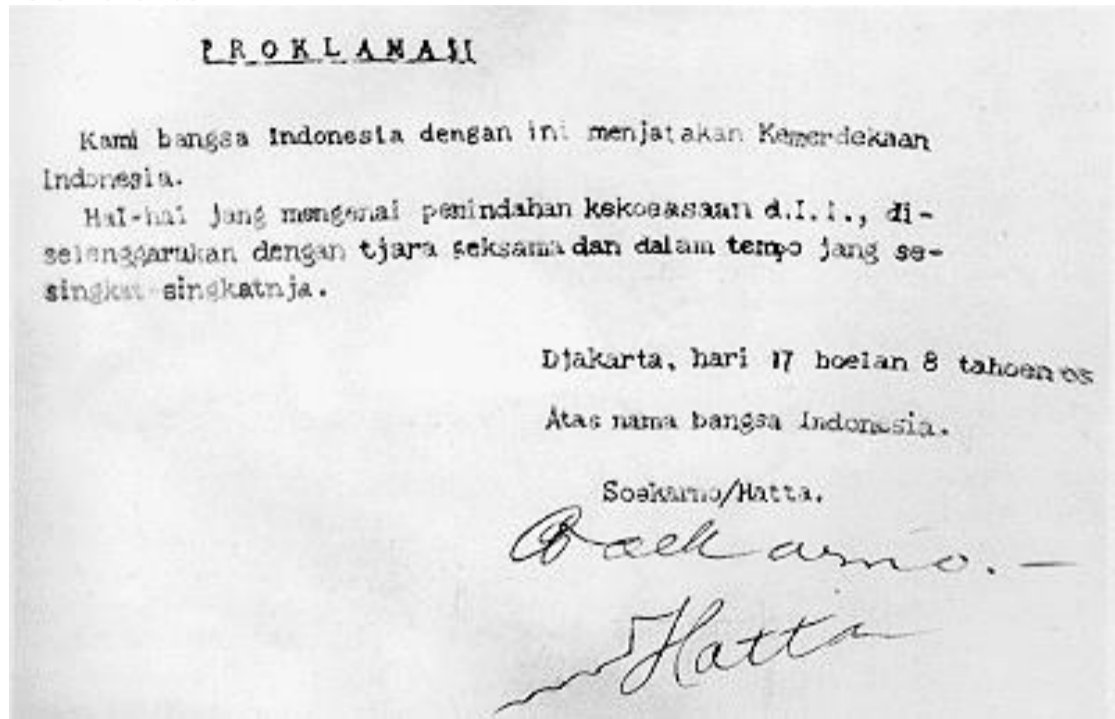
Tulisan siswa dinilai dengan menggunakan daftar periksa.

Indikator Penilaian	Ada	Tidak Ada
Menyebutkan informasi penting dengan unsur APA secara tepat		
Menyebutkan informasi penting dengan unsur SIAPA secara tepat		
Menyebutkan informasi penting dengan unsur DI MANA secara tepat		
Menyebutkan informasi penting dengan unsur KAPAN secara tepat		
Menyebutkan informasi penting dengan unsur MENGAPA secara tepat		
Menyebutkan informasi penting dengan unsur BAGAIMANA secara tepat		

LAMPIRAN 3

BAHASA INDONESIA

Teks Proklamasi



IPA

Gambar Tanaman Teratai

