


RENCANA PELAKSANAAN PEMBELAJARAN (DARING)

Satuan Pendidikan : SDN Lowokwaru 3 Malang
Kelas/Semester : IV / I
Tema : 4. Berbagai Pekerjaan
Subtema : 3. Pekerjaan Orang Tuaku
Pembelajaran ke- : 2
Materi Pokok : PPKn : Makna Sila ke-3 Pancasila
 SBdP : Menggambar Objek Benda
Alokasi Waktu : 2 X 25 Menit (1 hari)

A. Tujuan Pembelajaran

1. Setelah mengirim video pembelajaran melalui Google Classroom, siswa mampu menjelaskan hubungan simbol dengan makna sila ketiga Pancasila dengan benar.
2. Setelah melihat gambar yang di tampilkan melalui powerpoint di *zoom meeting*, siswa mampu menganalisis masalah yang terkait dengan sila ketiga Pancasila dengan terperinci.
3. Setelah melihat gambar yang di tampilkan melalui powerpoint di *zoom meeting*, siswa mampu mengidentifikasi hal-hal yang diperhatikan saat menggambar objek benda dengan tepat.
4. Setelah mengamati powerpoint di zoom meeting, siswa mampu menggambar objek benda dengan kreatif.

B. Langkah-Langkah Pembelajaran

Keg.	Deskripsi Kegiatan	Alokasi Waktu
Pendahuluan	1. Melakukan pembukaan dengan salam dan dilanjutkan dengan Membaca Doa dipandu guru melalui Zoom. 2. Mengaitkan Materi Sebelumnya dengan Materi yang akan dipelajari dan diharapkan dikaitkan dengan pengalaman peserta didik (Apersepsi) 3. Memberikan gambaran tentang manfaat mempelajari pelajaran yang akan dipelajari dalam kehidupan sehari-hari.	5 Menit
Inti	1. Sebelum melakukan zoom, guru sudah mengirim video pembelajaran tentang makna sila ke-3 Pancasila melalui google classroom. (<i>literasi</i>) 2.  Siswa berdiskusi bersama guru tentang video yang sudah mereka lihat sebelumnya. (<i>kolaborasi</i>) 3. Siswa memperhatikan gambar yang ada pada PPT pada kegiatan zoom, kemudian guru meminta siswa menanggapi gambar tersebut. (<i>critical thinking</i>) 4. Guru mengarahkan siswa untuk menghubungkan dengan makna sila ke 3 Pancasila. 5. Guru mengarahkan siswa untuk memperhatikan salah satu objek yang ada pada gambar. 6. Siswa memberikan pendapatnya tentang gambar tersebut. 7. Siswa mengamati powerpoint tentang cara menggambar objek benda dengan kreatif. 8.  Siswa mencoba mengikuti tahap demi tahap untuk menggambar ilustrasi di buku gambar masing-masing. (<i>creativity</i>)	35 Menit
Penutup	1. Siswa bersama guru membuat kesimpulan tentang kegiatan pembelajaran yang telah dilakukan dan manfaatnya bagi kehidupan sehari-hari. 2.  Melakukan evaluasi pembelajaran dengan siswa mengerjakan soal <i>google form</i> yang dikirim melalui <i>google classroom</i> . 3. Mengajak siswa berdoa menurut agama dan kepercayaannya masing-masing melalui grup WA.	10 Menit

C. Penilaian


Muatan	Penilaian Sikap	Penilaian Pengetahuan	Penilaian Keterampilan
PPKn	Observasi selama kegiatan daring	Tes Tertulis (<i>Google Form</i>)	-
SBdP	-	Tes Tertulis (<i>Google Form</i>)	Tes Produk (Hasil di upload melalui <i>google form</i>)

Malang,

Kepala SDN Lowokwaru 3

Guru Kelas 4C

Drs. EDY RIANTO, M.Pd
 NIP. 19630604 198901 1 011


FITRIATUR RACHMAH, S.Pd
 NIP. -

LAMPIRAN

I. MATERI PELAJARAN

• PPKn





Hubungan Simbol dan Makna Sila ketiga Pancasila

Sila ketiga Pancasila yang berbunyi, “Persatuan Indonesia” memiliki simbol pohon beringin. Pohon beringin merupakan pohon berkayu yang rindang. Pohon yang rindang membuat orang-orang dapat berteduh di bawahnya. Simbol pohon beringin pada sila ketiga Pancasila bermakna rakyat Indonesia dapat berlindung di bawah Negara Indonesia. Indonesia Menjadi pemersatu bangsa Indonesia.

• SBdP

Menggambar Objek Benda

Menggambar merupakan proses pengungkapan gagasan seseorang melalui bahasa gambar. Misalnya, seorang desainer ingin membuat guci, tentu ia akan membuat rancangan dalam bentuk gambar sebelum dibuat bentuk guci yang sesungguhnya. Untuk dapat membuat gambar yang baik, seseorang harus menguasai kemampuan menggambar terutama menggambar bentuk. Kalian bisa memulainya dengan belajar membuat bentuk benda dalam beberapa tahap, misalnya:



II. PENILAIAN

1. Penilaian Sikap

- Observasi : Disiplin saat mengumpulkan tugas

2. Penilaian Pengetahuan

Muatan PPKn : Hubungan Simbol dan Makna Sila ketiga Pancasila

1. Sila yang berbunyi “Persatuan Indonesia” memiliki simbol ...
 - A. Pohon beringin
 - B. Bintang
 - C. Padi dan Kapas
 - D. Rantai



Apa makna simbol di samping !

3.



Bagaimana pendapatmu jika melihat gambar di samping, lalu hubungkan dengan Sila ketiga Pancasila!

No. 1 = 1 poin

No 2 & 3 = @ 2 Poin

Nilai = $\frac{\text{Skor Yang didapat}}{\text{Skor maksimal}} \times 100$

3. Penilaian Keterampilan

SBdP : Menggambar Objek Benda

Penilaian Keterampilan Kinerja Produk

No.	Keterampilan	skor
1.	Kerapian menggambar objek benda	

Rubrik Penilaian Kinerja Produk

Aspek yang Dinilai	Skor			
	4	3	2	1
Kerapian menggambar objek benda	Gambar benda rapi, kertas gambar tidak kotor, dan perpaduan warna sesuai.	Memenuhi 2 dari 3 kriteria	Memenuhi 1 dari 2 kriteria	Belum memenuhi kriteria

