

RENCANA PEMBELAJARAN
KELAS III
TEMA 5 CUACA
SUBTEMA 1 KEADAAN CUACA
PEMBELAJARAN 1



NAMA : NI NYOMAN RESTI WIJAYANTI, S.Pd
SEKOLAH : SD NEGERI 1 BAJERA
SUREL : 201502607318@guruku.id

KECAMATAN SELEMADEG
KABUPATEN TABANAN
PROPINSI BALI

Identitas pembuat RPP:

Nama : Ni NYOMAN RESTI WIJAYANTI, S.Pd
Asal Sekolah : SD negeri 1 Bajera
Surel : 201502607318@guruku.id
Jenjang : Sekolah Dasar
Kelas : III (Tiga)
Topik/ Tema : Cuaca
Materi Pokok : Menggali informasi tentang perubahan cuaca, mengenal pecahan sederhana dan mengenal makna irama dalam sebuah lagu.

**RENCANA PELAKSANAAN PEMBELAJARAN
(RPP)**

Satuan Pendidikan : SDN 1 BAJERA
Kelas / Semester : III / Genap
Tema 5 : CUACA
Sub Tema 1 : Keadaan Cuaca
Muatan Terpadu : Bahasa Indonesia, Matematika, SBdP
Pembelajaran ke : 1
Alokasi waktu : 1 hari

A. KOMPETENSI INTI

1. Menerima dan menjalankan ajaran agama yang dianutnya.
2. Menunjukkan perilaku jujur, disiplin, santun, percaya diri, peduli, dan bertanggung jawab dalam berinteraksi dengan keluarga, teman, guru, tetangga dan Negara.
3. Memahami pengetahuan faktual, Konseptual, prosedural, dan metakognitif pada tingkat dasar dengan cara mengamati, menanya dan mencoba berdasarkan rasa ingin tahu tentang dirinya, makhluk ciptaan Tuhan dan kegiatannya, dan benda-benda yang dijumpainya di rumah, di sekolah dan tempat bermain.
4. Menunjukkan keterampilan berfikir dan bertindak kreatif, produktif, kritis, mandiri, kolaboratif dan komunikatif. Dalam bahasa yang jelas, sistematis, logis dan kritis, dalam karya yang estetis dalam gerakan yang mencerminkan anak Sehat, dan tindakan yang mencerminkan perilaku anak sesuai dengan tahap perkembangannya.

B. KOMPETENSI DASAR DAN INDIKATOR

Muatan: Bahasa Indonesia

NO	Kompetensi	Indikator
3.3	Menggali informasi tentang perubahan cuaca dan pengaruhnya terhadap kehidupan manusia yang disajikan dalam bentuk lisan, tulis, visual, dan/atau eksplorasi lingkungan.	3.4.1. Memahami keadaan Cuaca dan Pengaruhnya terhadap Kehidupan Manusia. 3.4.2. Mengidentifikasi informasi mengenai keadaan cuaca dengan benar
4.3	Menyajikan hasil penggalian informasi tentang konsep perubahan cuaca dan pengaruhnya terhadap kehidupan manusia dalam bentuk tulis menggunakan kosakata baku dan kalimat efektif.	4.4.1. Menyebutkan ciri- ciri perubahan cuaca dengan benar. 4.4.2. Menggunakan kosakata baku mengenai keadaan cuaca dalam kalimat yang efektif

Muatan : Matematika

NO	Kompetensi	Indikator
3.4	Mengeneralisasi ide pecahan sebagai bagian dari keseluruhan menggunakan benda-benda konkret	3.4.1. Mengidentifikasi pecahan sebagai bagian dari sesuatu yang utuh dari benda konkret dengan tepat.
4.4	Menyajikan pecahan sebagai bagian dari keseluruhan menggunakan benda-benda konkret.	4.4.1. Menuliskan pecahan Sederhana Berdasarkan Gambar dengan Benar

Muatan: SBdP

NO	Kompetensi	Indikator
3.2	Mengetahui bentuk dan variasi pola irama dalam lagu	3.2.1. Memahami bentuk pola irama sederhana pada sebuah lagu. 3.2.2. Mengidentifikasi bentuk pola irama sederhana pada sebuah lagu.
4.2	Menampilkan bentuk dan variasi irama melalui lagu.	4.2.1. Memperagakan pola irama sederhana. 4.2.1. Membuat pola sederhana dengan percaya diri.

C. TUJUAN PEMBELAJARAN

1. Dengan membaca teks, siswa dapat mengidentifikasi informasi mengenai keadaan cuaca dengan benar.
2. Dengan menuliskan pokok-pokok informasi dari teks, siswa dapat menggunakan kosakata baku mengenai keadaan cuaca dalam kalimat yang efektif.
3. Dengan kegiatan mengeksplorasi lingkungan, siswa dapat mengidentifikasi pecahan sebagai bagian dari sesuatu yang utuh dari benda konkret dengan tepat.
4. Dengan kegiatan mengamati benda, siswa dapat menyajikan pecahan sebagai bagian dari sesuatu yang utuh menggunakan benda konkret.
5. Dengan menyanyikan sebuah lagu, siswa dapat menentukan tinggi rendahnya bunyi dalam lagu.

E. SUMBER DAN MEDIA

1. Buku Pedoman Guru Tema 5 Kelas 3 dan Buku Siswa Tema 5 Kelas 3 (Buku Tematik Terpadu Kurikulum 2013, Jakarta: Kementerian Pendidikan dan Kebudayaan, 2018).
2. Media Ajar Guru Indonesia SD/MI untuk kelas 3
3. Teks lagu ambilkan bulan bu atau jika memungkinkan alat audio agar siswa dapat mendengarkan langsung.

D. PENDEKATAN & METODE

- Pendekatan : *Scientific*
Strategi : *Cooperative Learning*
Teknik : *Example Non Example*
Metode : Permainan, Penugasan, Tanya Jawab, Diskusi dan Ceramah

F. KEGIATAN PEMBELAJARAN

Kegiatan	Deskripsi Kegiatan	Alokasi Waktu
Kegiatan Pendahuluan	<ol style="list-style-type: none">1. Kelas dimulai dengan dibuka dengan salam, menanyakan kabar dan mengecek kehadiran siswa2. Kelas dilanjutkan dengan do'a dipimpin oleh salah seorang siswa. Siswa yang diminta membaca do'a adalah siswa siswa yang hari ini datang paling awal. (Menghargai kedisiplinan siswa/PPK).3. Siswa diingatkan untuk selalu mengutamakan sikap disiplin setiap saat dan menfaatnya bagi tercapainya cita-cita.4. Menyanyikan lagu Garuda Pancasila atau lagu nasional lainnya. Guru memberikan penguatan tentang pentingnya menanamkan semangat Nasionalisme.5. Sebelum membacakan buku guru menjelaskan tujuan kegiatan literasi dan mengajak siswa mendiskusikan pertanyaan-pertanyaan berikut:<ul style="list-style-type: none">• Siapa yang pernah menonton berita di televisi tentang prakiraan cuaca?• Adakah yang tahu, apakah prakiraan cuaca itu?• Siapa yang tahu, ada jenis cuaca apa saja di negara Indonesia?6. Guru menginformasikan tujuan pembelajaran yang ingin dicapai7. Guru mengajak Siswa membaca senyap buku bacaan yang mereka bawa. Kegiatan membaca senyap dapat dilakukan selama 10 menit untuk penguatan program literasi. Jika ada siswa yang tidak membawa buku bacaan, guru dapat meminjamkan buku-buku bacaan yang ada di kelas atau dari perpustakaan sekolah. <p>Membaca senyap atau membaca dalam hati (<i>silent reading</i>) merupakan kegiatan membaca yang melibatkan ingatan visual dan pengaktifan mata dan ingatan. Tujuan utama membaca jenis ini adalah untuk memperoleh informasi dan pemahaman.</p>	15 menit

Ayo Membaca

- Siswa Membaca bacaan tentang keadaan cuaca di buku siswa.
- Guru juga bercerita tentang keadaan cuaca hari ini. Cuaca semalam atau kemarin juga dapat disampaikan.



Udin dan Beni bermain bola di lapangan. Udara sore itu terasa sejuk. Angin bertiup sepoi-sepoi. Mereka asyik bermain. Tiba-tiba, langit berubah mendung. Awan hitam menutupi matahari. Udin masih tetap ingin melanjutkan bermain bola.



Langit makin gelap. Angin bertiup cukup kencang. Hujan rintik-rintik mulai turun. Udin dan Beni berlari. Mereka mencari tempat untuk berteduh.

Keadaan cuaca memang sering berubah-ubah. Pagi hari, cuaca terasa dingin. Saat siang hari, cuaca terasa sangat panas. Sore hari, cuaca terasa dingin. Angin bertiup lebih kencang.

Hujan mulai reda. Beni dan Udin bergegas pulang ke rumah. Mereka membersihkan diri dengan mandi air hangat. Badan mereka kembali terasa segar. Cuaca malam hari terasa lebih dingin.

- Guru bertanya jawab dengan siswa tentang keadaan cuaca. (**Communication and Collaborative**)
 - *"Bagaimana keadaan cuaca hari ini?"
 - *"Apakah kamu merasakan hangatnya sinar matahari?"
 - "Bagaimana keadaan cuaca semalam?"
 - "Samakah dengan keadaan cuaca pagi ini?"

Ayo Mengamati

- Siswa menonton video siaran televisi tentang prakiraan cuaca atau mengamati gambar keadaan cuaca.
- Guru dan siswa mengamati gambar bersama dan menyampaikan simbol-simbol yang ada
- guru menguatkan konsep tentang cuaca dengan menyempurnakan hasil kesimpulan siswa dalam menyebutkan pengertian cuaca.

Cuaca adalah keadaan udara pada suatu tempat. Oleh sebab itu, sering terjadi pada suatu tempat udara berawan atau hujan turun lebat, tetapi di tempat yang lain cuaca terang benderang. Cuaca dapat diperkirakan dari hasil pengamatan cuaca yang dilakukan secara terus menerus oleh Badan Meteorologi Klimatologi dan Geofisika (BMKG) yang berpusat di Jakarta. Badan Meteorologi dan Geofisika bertugas menyelidiki dan mencatat keadaan udara seperti suhu udara, temperatur udara, tekanan udara, keadaan awan, dan curah hujan. Badan Meteorologi Klimatologi dan

pengamatan cuaca yang tersebar di berbagai tempat di Indonesia. Ilmu yang mempelajari cuaca dinamakan Meteorologi (LITERASI)

- Siswa berdiskusi dan mencari jawaban yang tepat mengenai gambar keadaan Cuaca yang ada. (*Critical Thinking and Problem Formulation*)

Ayo Menulis

- Siswa mencermati simbol-simbol untuk cuaca pada buku siswa

Di bawah ini adalah simbol-simbol cuaca. Amati baik-baik.




malam
hari
cerah
hujan
mendung
cerah
berawan

Amati cuaca selama lima hari. Lengkapi tabel di bawah ini. Gunakan simbol cuaca.

Waktu	Senin	Selasa	Rabu	Kamis	Jumat
Siang					
Malam					

Cuaca apa yang sering terjadi di daerahmu lima hari ini.....

Tuliskan informasi yang kamu ketahui tentang keadaan cuaca sesuai dengan simbolnya. Gunakan kalimat yang baik dan mudah dimengerti.



- Siswa mencatat hasil pengamatannya di tabel yang telah disediakan kemudian mencatat keadaan cuaca pada siang dan malam hari di rumahnya
- Siswa mencermati cuaca apa yang dominan terjadi selama 5 hari ini? Apakah hujan, cerah, berawan, mendung, atau lainnya. (*Critical thinking and Problem Solving*)

Motivasi siswa untuk menulis dengan sikap yang baik. Mintalah siswa menuliskan informasi yang mereka ketahui dengan kalimat yang baik dan mudah dimengerti. Guru dapat mengingatkan tentang penggunaan huruf kapital, tanda baca, dan kerapihan tulisan.

Ayo Berlatih

- Memancing pengetahuan siswa dengan menjelaskan konsep pecahan sederhana. Satu pisang dibagi dua, dapat kita tulis $\frac{1}{2}$ (seperdua)
- Siswa dikenalkan dengan nama dan lambang pecahan sederhana.

A. Mengetahui pecahan sederhana

Mengetahui pecahan setengah, sepertiga, seperempat, dan seperenam.

Perhatikan potongan kue A dan B di bawah ini.



6 Buku Siswa SD/MI Kelas III

Kue A

1. Satu dibagi 2 bagian yang sama.
2. Nilai tiap bagian satu per dua atau seperdua.
3. Yang diarsir 1 dari 2 bagian, nilainya 1 per 2 atau seperdua.
4. Lambang pecahan seperdua adalah $\frac{1}{2}$.
5. 1 disebut pembilang dan 2 disebut penyebut.

Kue B

1. Satu dibagi 4 bagian yang sama
2. Nilai tiap bagian satu per empat atau seperempat.
3. Yang diarsir 1 dari 4 bagian, nilainya 1 per 4 atau seperempat.
Lambang pecahan seperempat adalah $\frac{1}{4}$.
4. 1 disebut pembilang dan 4 disebut penyebut.

- Siswa berlatih menuliskan bilangan pecahan sederhana mulai dari seperdua, seperempat, seperenam dan seperdelapan sesuai dengan lambang pada gambar

Tuliskan lambang pecahan untuk soal di bawah ini.

1. Berapa bagian pizza yang sudah dimakan Udin?



2. Siti senang makan buah apel. Ia ingin membaginya pada Lani dan Dayu. Berapa bagiankah buah apel dipotong agar Siti, Lani, dan Dayu mendapat bagian yang sama?



Subtema 1. Kehidupan Bersama 7

3. Ibu menyediakan satu roti panjang untuk sarapan pagi keluarga. Roti utuh ini dipotong menjadi 4. Setiap anggota keluarga akan mendapat berapa bagian roti?



4. Saat udara panas, makan buah jeruk terasa menyegarkan. Beni ingin membagi jeruknya pada Edo. Dari satu buah jeruk, Beni dan Edo akan mendapat berapa bagian?



Ayo Bernyanyi

- Siswa dikenalkan dengan lagu Ambilkan bulan bu.
- Siswa mengidentifikasi kondisi cuaca yang ada pada teks lagu.
- Siswa mengamati guru menyanyikan lagu ambilkan bulan bu.
- Siswa mencermati tinggi rendah irama pada lagu.

Ambilkan Bulan, Bu
A. T. Mufemud

Am bil kan bu lan, bu Am bil kan
bu lan, bu Yang se la tu her si nar di la
ngit Di ta ngit bu lan ben de rang Cahya
nya sam pa ke bin tang Am bil kan
bu lan, bu Un tak me ne rang i Ti dar ku
yang le lap di ma lam ge lap

- Jika ada tanda artinya menyanyi dengan bunyi pendek.
- Jika ada tanda artinya menyanyi dengan bunyi panjang.
- Siswa diminta tampil menyanyi lagu Ambilkan Bulan Bu di depan kelas bersama kelompoknya (**Collaborative**)
- Siswa diminta mengamati baris lagu yang memiliki pola sama dan pola yang berbeda.

Kerja Sama dengan Orang Tua

- Orang tua bersama siswa memperhatikan prakiraan cuaca, boleh di televisi surat kabar, ataupun aplikasi lainnya. Berdiskusi mengenai keadaan cuaca didaerahnya pada hari itu.

Kegiatan Penutup

- A. Guru dan siswa melakukan refleksi mengenai kegiatan pembelajaran.
1. Apa saja yang sudah dipelajari pada hari ini?
 2. Bagaimana perasaan setelah mencoba membuat pola nyanyian menggunakan simbol bunyi panjang dan bunyi pendek?
 3. Apa kegiatan yang paling disukai?
 4. Informasi apa yang ingin diketahui lebih lanjut?
 5. Bagaimana cara siswa mendapatkan informasi tersebut?
 6. Pertanyaan yang diajukan guru dapat dijawab secara lisan atau tulisan. Jika guru menginginkan siswa menuliskan jawaban pertanyaan refleksi, sebaiknya siswa memiliki buku tulis khusus untuk refleksi.
- B. Menyanyikan salah satu lagu daerah untuk menumbuhkan **Nasionalisme, Persatuan, dan Toleransi**
- C. Salam dan doa penutup dipimpin oleh salah satu siswa (**Religius**)

15
menit

G. PENILAIAN







Penilaian terhadap proses dan hasil pembelajaran dilakukan oleh guru untuk mengukur tingkat pencapaian kompetensi peserta didik. Hasil penilaian digunakan sebagai bahan penyusunan laporan kemajuan hasil belajar dan memperbaiki proses pembelajaran. Penilaian terhadap materi ini dapat dilakukan sesuai kebutuhan guru yaitu dari pengamatan sikap, tes pengetahuan dan presentasi unjuk kerja atau hasil karya/projek dengan rubric penilaian sebagai berikut.

1. Penilaian Sikap

Observasi selama kegiatan berlangsung (Lihat pedoman penilaian sikap)

a. Penilaian Pengetahuan

1. Tes lisan tentang simbol-simbol cuaca
2. Tes lisan tentang pecahan sederhana dari benda konkret yang ada.
3. Kuis bermain tebak kata menunjukkan kosakata yang berhubungan dengan keadaan cuaca melalui menyocokkan gambar.
4. Latihan soal menuliskan lambang pecahan untuk gambar yang ada (Banyaknya soal: 6, skor maksimal: 90, skor tiap soal: 15).

No.	Gambar	Lambang Pecahan
1.		$\frac{3}{4}$
2.		$\frac{2}{3}$
3.		$\frac{3}{4}$
4.		$\frac{2}{2}$
5.		$\frac{3}{4}$
6.		$\frac{7}{8}$

2. Penilaian Keterampilan

a. Rubrik menuliskan kosakata tentang keadaan cuaca berdasarkan gambar yang ada.

No	Kriteria	Rubrik Kriteria			
		Skor (86-100) Sangat Baik 4	Skor (71-85) Baik 3	Skor (61-75) Cukup 2	Skor (≤60) Perlu Pendampingan 1
1	Kemampuan menuliskan kosakata kosakata terkait keadaan cuaca sesuai gambar yang ada di buku siswa	Siswa mampu menuliskan 5 kosakata dengan baik dan benar	Siswa mampu menuliskan 4 kosakata dengan baik dan benar	Siswa mampu menuliskan 3 kosakata dengan baik dan benar	Siswa mampu menuliskan kurang dari 3.

b. Rubrik menuliskan keadaan cuaca di rumah selama 5 hari

No	Kriteria	Rubrik Kriteria			
		Skor (86-100) Sangat Baik 4	Skor (71-85) Baik 3	Skor (61-75) Cukup 2	Skor (≤60) Perlu Pendampingan 1
1	Kemampuan mengamati keadaan cuaca di lingkungan tempat tinggal selama jangka waktu tertentu (5 hari).	Dapat menuliskan hasil pengamatan selama 5 hari baik siang dan malam secara tepat.	Dapat menuliskan hasil pengamatan selama 4 hari baik siang dan malam secara tepat.	Dapat menuliskan hasil pengamatan selama 3 hari baik siang dan malam secara tepat.	Belum dapat menuliskan hasil pengamatan dengan tepat.

c. Rubrik menuliskan informasi tentang keadaan cuaca dengan kalimat yang efektif

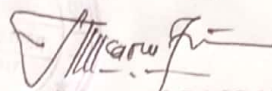
No	Kriteria	Rubrik Kriteria			
		Skor (86-100) Sangat Baik 4	Skor (71-85) Baik 3	Skor (61-75) Cukup 2	Skor (≤60) Perlu Pendampingan 1
1	Menulis keadaan cuaca dengan kalimat yang efektif.	Dapat menuliskan keadaan cuaca sesuai gambar dengan kalimat yang efektif.	Dapat menuliskan keadaan cuaca sesuai gambar dengan kalimat yang belum efektif.	Dapat menuliskan keadaan cuaca, tetapi belum sesuai gambar dan kalimat tidak efektif.	Belum dapat menuliskan keadaan cuaca sesuai gambar dengan kalimat efektif.

Refleksi Guru

Catatan Guru


1. Masalah :
2. Ide Baru :
3. Momen Spesial :

Mengetahui
Kepala Sekolah, SDN 1 Bajera



Ni Komang Ayu Sekaryati, S.Pd.SD.M.Pd
NIP.197511152005012010

Bajera, 7 Januari 2021
Guru Kelas 3 ,



Ni Nyoman Resti Wijayanti, S.Pd