

**RENCANA PELAKSANAAN PEMBELAJARAN HARIAN  
( RPPH )  
TK DHARMA WANITA GENENG 2**

Semester : 1  
Hari, Tanggal : Rabu, 13 Oktober 2021  
Kelompok Usia : B/ 5-6 Tahun  
Tema/Sub Tema : Binatang/Lebah

**Kompetensi Dasar**

- 1.1 Mempercayai adanya Tuhan melalui Ciptaannya (NAM )
- 2.12 memiliki perilaku yang mencerminkan sikap bertanggung jawab ( SOSEM)
- 3.8 mengenal lingkungan alam ( hewan, tanaman, cuaca, tanah, air, batu-batuan dll )
- 4.8 menyajikan karyannya dalam bentuk gambar, bercerita, bernyanyi, gerak tubuh, dll tentang lingkungan alam ( hewan, tanaman, cuaca, tanah, air, batu-batuan, dll ) ( KOGNITIF)
- 3.11 Memahami bahasa ekspresif ( mengungkapkan bahasa secara verbal dan non verbal )
- 4.11 menunjukkan kemampuan berbahasa ekspresif ( mengungkapkan bahasa secara verbal dan non verbal ( BAHASA )
- 3.3 Mengenal anggota tubuh, fungsi, dan gerakannya untuk pengembangan motorik kasar dan motorik halus
- 4.3 menggunakan anggota tubuh untuk pengembangan motorik kasar dan halus ( FISIK MOTORIK )
- 3.15 Mengenal dan menghasilkan berbagai karya dan aktifitas seni
- 4.15 menunjukkan karya dan aktifitas seni dengan menggunakan berbagai media ( SENI )

**Tujuan Pembelajaran :**

- Anak mampu menyebutkan binatang terbang
- Anak mampu mengenal tempat hidup binatang udara
- Anak mampu menyebutkan ciri-ciri lebah
- Anak mengenal suara lebah
- Anak mampu melakukan gerakan tubuh terkoordinasi secara lentur, seimbang dan lincah
- Anak mampu membuat lebah dengan bentuk geometri dari kertas

## Kegiatan pembelajaran

### A. Kegiatan pendahuluan

#### 1. Persiapan

- Guru dan anak duduk melingkar
- Guru dan anak mengucapkan dan menjawab salam
- Bernyanyi, berdoa
- Absen
- pembiasaan

#### 2. pembelajaran di awali dengan mengamati gambar lebah dan mendengarkan cerita yang di ambil dari sumber belajar dari

<https://sumber.belajar.kemdikbud.go.id/#!/Content/home/Details/5524b41b1e5c4adabf3ac7bd81377b0e> aku si lebah madu

#### 3. setelah melihat gambar dan mendengarkan cerita aku si lebah madu guru melakukan tanya jawab

- apakah anak senang mendengarkan cerita lebah
- apakah anak ingin mendengarkan cerita lagi pada kesempatan berikutnya
- murid di minta untuk bercerita singkat dengan bahasa sederhana tentang pembelajaran yang sudah mereka dengar tadi
- -berikan motivasi dengan kata-kata positif untuk membangun sikap yang positif
- guru akan mencatat dan menggunakan informasi yang di dapat untuk menilai sejauh mana pengetahuan murid tentang binatang lebah

### B. KEGIATAN INTI

#### ● Kegiatan 1 : menirukan gerakan tari lebah

- guru menyiapkan video yang diambil dari sumber rumah belajar di youtube tentang tari lebah :  
<https://sumber.belajar.kemdikbud.go.id/#!/Content/Home/Details/a3086488f217407dbc7d0762caf8ebf7> TARI LEBAH
- murid bisa menonton melalui laptop/LCD yang di siapkan guru
- murid dapat menirukan tari lebah

#### ● kegiatan 2 : bermain tebak-tebakan suara binatang bisa terbang sambil bernyanyi

- guru menirukan suara binatang dan anak menebak nama binatang tersebut
- apabila murid benar menebak suara maka akan mendapat kartu gambar hewan
- apabila anak salah menyebutkan maka suruh menirukan gerakan binatang

#### ● kegiatan 3 : membuat lebah dari kertas lipat

- guru menyiapkan alat dan bahan
- gambar lebah
- kertas lipat
- gunting
- lem



- buku tempel
- spidol
- murid bisa bereksplorasi membuat lebah dengan kertas lipat
- murid bisa menyelesaikan hasil karyanya dengan baik

### C. ISTIRAHAT

- Bermain bebas bersama teman diawasi guru
- Cuci tangan pakai sabun
- Makan bersama

### D. KEGIATAN PENUTUP

- Guru dan anak menceritakan perasaan selama hari ini
- Guru menanyakan pada anak kegiatan mana yang paling di sukai
- Guru dan anak bercerita kegiatan hari ini
- Guru melakukan penguatan pengetahuan yang di dapat anak
- Menginformasikan kegiatan untuk besok
- Bernyanyi, berdoa dan pulang

### E. PENILAIAN

- Observasi
- Unjuk kerja
- Ceklist

### RENCANA PENILAIAN

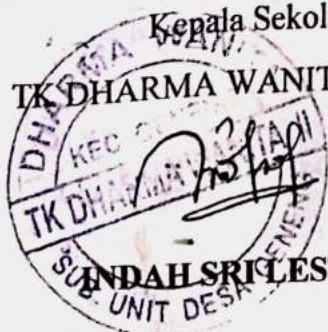
PROGRAM PENGEMBANGAN	KOMPETENSI DASAR	INDIKATOR
NAM	1.1	Mengenal lebah ciptaan Tuhan
SOSEM	2.12	Menyelesaikan tugas dengan tanggung jawab
KOGNITIF	3.8-4.8	Mengenal ciri-ciri lebah
BAHASA	3.11-4.11	Bercerita kembali tentang lebah
FISIK MOTORIK	3.3-4.3	Terampil menggunakan tangan kanan dan kiri
SENI	3.15-4.15	Membuat karya seni sesuai kreatifitas

Ngawi, 13 Oktober 2021

Mengetahui

Kepala Sekolah

TK DHARMA WANITA GENENG 2






INDAH SRILESTARI, S.Pd

Guru Kelas

RINAWATI, S.Pd.AUD

LEMBAR KERJA PESERTA DIDIK

INDIKATOR	Membuat karya seni sesuai kreativitasnya
TUJUAN PEMBELAJARAN	Murid dapat membuat bentuk lebah dari kertas
MATERI	Membuat bentuk lebah dari kertas
	

NAMA	NILAI	PARAF GURU	PARAF ORANG TUA
LINTANG	B SH		

**PENILAIAN CEKLIS**

**TEMA : BINATANG**

**SUB TEMA/TOPIK : BINATANG BISA TERBANG/ LEBAH**

NO	KEGIATAN PEMBELAJARAN	LINTANG				NADHIF				LUNA			
		BB	MB	BSH	BSB	BB	MB	BSH	BSB	BB	MB	BSH	BSB
1	Meniru gerakan tari			✓			✓					✓	
2	Menirukan suara hewan			✓				✓				✓	
3	Membuat kreatifitas bentuk lebah			✓			✓				✓		

**KETERANGAN :**

**BB : BELUM BERKEMBANG**

**MB : MULAI BERKEMBANG**

**BSH : BERKEMBANG SESUAI HARAPAN**

**BSB : BERKEMBANG SANGAT BAIK**



