

RENCANA PELAKSANAAN PEMBELAJARAN

Nama TK : TK ANANDA KANDIS
Usia : 5 - 6 Tahun
Semester/Minggu : 1 / 17
Tema / Subtema : Tanaman / Tanaman Obat
Sub-sub Tema : Tanaman Kunyit
Hari / Tanggal : Selasa, 16 November 2021
Alokasi Waktu : 08.00 - 10.30 WIB

A. Kompetensi Inti

KI-1 : Spiritual
K2-2 : Sosial Emosional
K3-3 : Pengetahuan
K4-4 : Keterampilan

B. Kompetensi Dasar : 1.1, 2.10, 3.3-4.3, 3.6-4.6, 3.12-4.12, 3.15-4.15

C. TUJUAN PEMBELAJARAN

1. Anak mampu mengenal tanaman sebagai ciptaan Tuhan (NAM 1.1)
2. Anak mampu membuat minuman jamu kunyit (FM 3.3-4.3)
3. Anak mampu mengurutkan langkah-langkah membuat jamu kunyit asam (KOG 3.6-4.6)
4. Anak mampu menyusun kata “kunyit” menggunakan *lossepart*
5. Anak mampu bekerjasama membuat jamu kunyit asam (SOSEM 2.10)
6. Anak mampu mewarnai gambar kunyit dengan menggunakan kunyit (SENI 3.15-4.15)

D. MATERI PEMBELAJARAN

- Mengenal tanaman sebagai ciptaan Allah.
- Membuat jamu kunyit asam.
- Mengurutkan langkah – langkah membuat jamu.
- Menyusun kata kunyit menggunakan *loosepart*.
- Mewarnai gambar kunyit dengan menggunakan kunyit.

E. MEDIA PEMBELAJARAN

- Slide Power Point tentang tanaman obat.
- Pohon kunyit.

F. ALAT DAN BAHAN

- Alat : Lembar kerja anak (LKA), pensil, *loosepart*, pisau, talenan, piring, mangkuk, gelas, sendok dan saringan.
- Bahan : Kunyit, gula jawa, garam, asam jawa dan air.

G. PROSES KEGIATAN BERMAIN

1. KEGIATAN PEMBUKA

- Salam, berdo'a sebelum belajar, bernyanyi selamat pagi.
- Apersepsi.
- Bercerita berbagi pengalaman dengan teman.
- Bercakap – cakap mengenalkan tanaman sebagai ciptaan Tuhan.

2. KEGIATAN INTI

- Guru mengajak anak mengamati media dan bahan yang disediakan
(**Menganalisis**).
- Guru menanyakan konsep warna dan bentuk yang ada pada alat dan bahan
(**Menalar**).
- Guru menanyakan kepada anak dimana mereka pernah melihat buah- buahan
- Guru mempersilahkan anak mengelompokkan alat dan bahan sesuai konsep yang dipahami anak.
- Anak melakukan kegiatan sesuai yang diminatinya.
- Anak menceritakan kembali secara urut kegiatan yang telah dilakukan dan menunjukkan hasil dari kegiatan tersebut (**Mengkomunikasikan**)

1. Kegiatan 1 : Membuat jamu kunyit asam.
2. Kegiatan 2 : Mengurutkan langkah – langkah membuat jamu kunyit asam.
3. Kegiatan 3 : Menyusun kata kunyit menggunakan bahan loosepart.
4. Kegiatan 4 : Mewarnai gambar kunyit menggunakan kunyit.

3. RECALLING

- Merapikan peralatan yang telah digunakan untuk bermain.
- Menanyakan kegiatan bermain yang telah dilakukan anak.
- Anak menceritakan kegiatan bermain apa yang telah dilakukannya dan disenanginya.

4. PENUTUP

- Menanyakan perasaan anak selama kegiatan pada hari ini.
- Diskusi kegiatan yang dilakukan pada hari ini, kegiatan apa yang paling di senangi.
- Penguatan pengetahuan yang didapat anak.
- Menginformasikan kegiatan hari ini dan esok hari.
- Nyanyi, Berdo'a, Salam, Pulang.

1. Skala Capaian Perkembangan (Rating Scala)

FORMAT SKALA CAPAIAN PERKEMBANGAN HARIAN

Kelompok : B

Tanggal : 16 November 2021

Program pengembangan	KD	Indikator	BB	MB	BSH	BSB
NAM	1.1	Mengenal ciptaan- ciptaan Allah				
Fisik Motorik	3.3-4.3	Terampil menggunakan tangan kanan dan kiri dalam berbagai aktivitas (memarut kunyit untuk dibuat jamu)				
Kognitif	3.6-4.6	Mampu mengurutkan lima seriasi atau lebih berdasarkan warna, bentuk, ukuran atau jumlah				
Bahasa	3.12-4.12	Menuliskan pikirannya walaupun hurufnya masih terbalik dan tidak lengkap				
Sosem	2.10	Senang melakukan kegiatan bersama teman				
Seni	2.4	Membuat berbagai karya dan aktivitas seni gambar dan lukisan, seni suara, seni musik, karya tangan dan lainnya.				

Ket : BB= 1, MB=2, BSH=3, BSB=4

2. Catatan Anekdote

Nama Anak	Tempat	Waktu	Peristiwa/ Perilaku	KD dan Indikator	Nilai

3. Hasil Karya

Nama Anak :

Hasil karya	Hasil Pengamatan	Capaian Perkembangan

Mengetahui

Kepala TK Ananda Kandis

Kandis, 16 November 2021

Calon Kepala Sekolah Penggerak

Ayu Manjayani Damanik, S. Pd

Ayu Manjayani Damanik, S. Pd

MATERI PEMBELAJARAN

1. Mengenal tanaman kunyit sebagai ciptaan Allah



2. Membuat minuman jamu kunyit asam



Alat :

	
Pisau	Parutan
	
Mangkuk	Gelas
	
Saringan	Sendok







Bahan :

 Kunyit	 Gula jawa	 Asam jawa
 Garam	 Air panas	

LANGKAH- LANGKAH KEGIATAN :

1. Kupas kunyit terlebih dahulu
2. Kemudian cuci kunyit yang sudah di kupas
3. Parut kunyit
4. Masukkan kedalam mangkuk seduh dengan air panas
5. Campurkan gula jawa, garam dan asam jawa
6. Aduk hingga larut gulanya
7. Kemudian disaring, masukkan ke dalam gelas
8. Jamu kunyit asam siap di sajikan

3. Mengurutkan langkah- langkah membuat jamu kunyit asam

 1	 4	 2
 5	 3	 6



8




7

4. Menyusun kata kunyit menggunakan lossepart



5. Mewarnai gambar kunyit dengan menggunakan kunyit











Alat : Kunyit



LEMBAR KERJA PESERTA DIDIK (1)

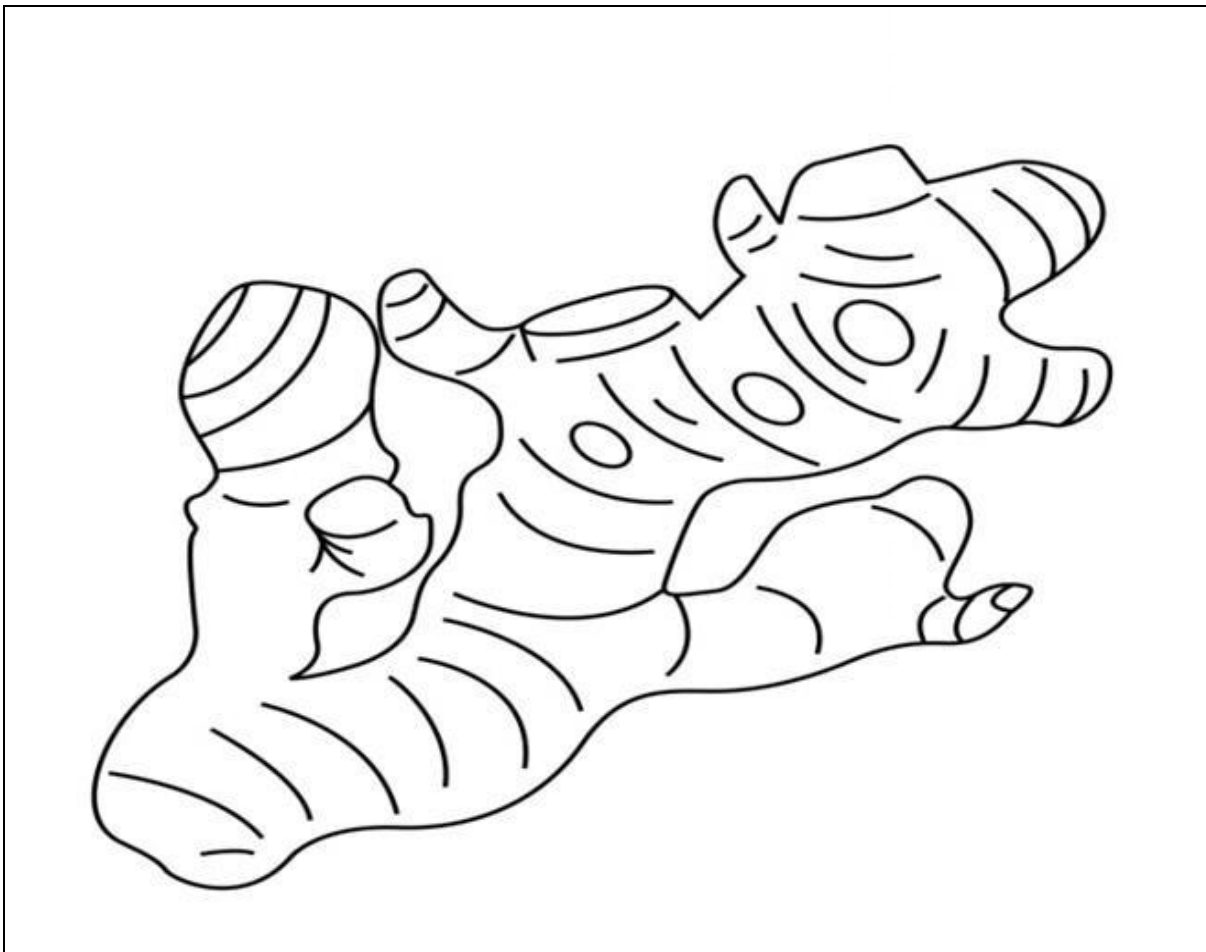
NAMA : KELOMPOK : B HARI/ TANGGAL : SELASA / 16 NOVEMBER 2021	
TEMA/ SUB TEMA/ SUB- SUB TEMA	Tanaman/ Tanaman Obat/ Jamu Kunyit Asam
KOMPETENSI INTI	Pengetahuan
INDIKATOR	3.6-4.6 Mampu mengurutkan lima seriasi atau lebih berdasarkan warna, bentuk, ukuran atau jumlah
TUJUAN PEMBELAJARAN	Anak mampu mengurutkan langkah-langkah membuat jamu kunyit asam dengan baik

		
<input type="checkbox"/>	<input type="checkbox"/>	<input type="checkbox"/>
		
<input type="checkbox"/>	<input type="checkbox"/>	<input type="checkbox"/>
		
<input type="checkbox"/>	<input type="checkbox"/>	

Nilai	Tanda tangan guru	Tanda tangan orang tua

LEMBAR KERJA PESERTA DIDIK (2)

NAMA :	
KELOMPOK : B	
HARI/ TANGGAL : SELASA / 16 NOVEMBER 2021	
TEMA/ SUB TEMA/ SUB- SUB TEMA	Tanaman/ Tanaman Obat/ Jamu Kunyit Asam
KOMPETENSI INTI	Keterampilan
INDIKATOR	3.15-4.15 Membuat berbagai hasil karya seni gambar dan lukisan, seni suara, seni musik, karya tangan dan lainnya.
TUJUAN PEMBELAJARAN	Anak mampu mewarnai gambar kunyit menggunakan kunyit dengan baik



Nilai	Tanda tangan guru	Tanda tangan orang tua