

**RENCANA PELAKSANAAN PEMBELAJARAN  
(RPP) TEMATIK**

Satuan Pendidikan : SLB SARI WIYATA WLINGI KAB.BLITAR  
 Kelas / Semester : V / II  
 Jenis Kekhususan : Tuna Grahita  
 Tema : 8. Merawat Hewan dan Tumbuhan  
 Sub Tema : 1. Hewan di sekitarku  
 Pembelajaran : 1  
 Alokasi Waktu : 10 Menit

**A. TUJUAN PEMBELAJARAN**

1. Melalui kegiatan pengamatan gambar, peserta didik dapat menirukan / melafalkan nama - nama hewan peliharaan
2. Melalui kegiatan tanya jawab, peserta didik dapat menyebutkan nama – nama hewan peliharaan
3. Melalui kegiatan demonstrasi, peserta didik dapat mengidentifikasi nama hewan peliharaan

**B. KEGIATAN PEMBELAJARAN**

KEGIATAN	DESKRIPSI KEGIATAN	WAKTU
<b>a. Pendahuluan</b>	<ol style="list-style-type: none"> <li>1. Guru mengucapkan salam (<i><b>Orientasi</b></i>)</li> <li>2. Guru menyapa peserta didik dan menanyakan kabar</li> <li>3. Berdoa dipimpin oleh salah satu peserta didik (<i><b>Religius</b></i>)</li> <li>4. Guru mengecek kehadiran peserta didik</li> <li>5. Guru mengaitkan materi yang akan dipelajari dengan pengalaman peserta didik (<i><b>Apersepsi</b></i>)</li> <li>6. Guru menyampaikan tema pembelajaran yang akan di pelajari hari ini serta tujuan pembelajaran yang akan di capai setelah melakukan kegiatan pembelajaran (<i><b>Motivasi</b></i>)</li> </ol>	2 menit
<b>b. Inti</b>	<ol style="list-style-type: none"> <li>1. Peserta didik mengikuti petunjuk guru untuk mengamati gambar bermacam – macam hewan (<i><b>Mengamati</b></i>)</li> <li>2. Guru melafalkan nama - nama hewan peliharaan, Peserta didik menirukan nama – nama hewan yang di ucapkan oleh guru (<i><b>Transfer of knowledge</b></i>)</li> <li>3. Peserta didik dan guru bertanya jawab tentang hewan peliharaan yang di pelihara oleh peserta didik di rumahnya masing – masing (<i><b>Menanya, Critical Thinking</b></i>)</li> <li>4. Melalui kegiatan tanya jawab peserta didik dapat menirukan suara hewan peliharaan (<i><b>Menanya, Critical Thinking</b></i>)</li> <li>5. Guru menempelkan gambar macam – macam hewan peliharaan di buku pintar, peserta didik dapat menempel nama hewan sesuai dengan gambarnya (<i><b>Mencoba, Critical</b></i>)</li> </ol>	6 menit

	<p><b>and Creative Thinking )</b></p> <p>6. Guru memberikan umpan balik terhadap hasil kerja peserta didik di buku pintar ( <b>Communication</b> )</p> <p>7. Guru memberikan LKPD kepada peserta didik sesuai dengan kemampuan masing – masing peserta didik ( <b>PPI / Program Pembelajaran Individual</b> )</p> <p>8. Peserta didik menyelesaikan tugas yang diberikan oleh guru</p> <p>9. Guru memberikan penjelasan singkat tentang hewan – hewan peliharaan yang ada di sekitar kita ( <b>Transfer of knowledge</b> )</p> <p>10. Peserta didik mengerjakan soal evaluasi ( <b>Mandiri</b> )</p>	
<b>c. Penutup</b>	<p>1. Peserta didik dibimbing guru dapat menyimpulkan kegiatan hasil belajar hari ini ( <b>Communication</b> )</p> <p>2. Guru mengajak siswa untuk melakukan refleksi terhadap kegiatan pembelajaran yang sudah dilaksanakan :</p> <ul style="list-style-type: none"> <li>• Misalnya,apa yang telah kamu pelajari hari ini?</li> </ul> <p>3. Peserta didik mendapatkan informasi rencana pembelajaran untuk pertemuan berikutnya</p> <p>4. Peserta didik berdoa bersama – sama dipimpin oleh salah satu siswa ( <b>Religius</b> )</p> <p>5. Guru menutup pembelajaran dan mengucapkan salam</p>	2 menit

### C. PENILAIAN

#### 1. Teknik Penilaian :

- a. Sikap : Observasi
- b. Pengetahuan : Tes Tertulis
- c. Keterampilan : Unjuk Kerja

#### 2. Instrumen Penilaian ( Terlampir )

Kepala Sekolah

YP. Suharti, M.Pd  
NIP. -


Blitar, 17 Juli 2021  
Guru Kelas V C

Khoirun Nisak, S.pd  
NIP. 19770709 200604 2 007

LAMPIRAN





BAHAN AJAR

HEWAN PELIHARAAN



HEWAN PELIHARAAN



NAMA – NAMA HEWAN PELIHARAAN		
NO	GAMBAR HEWAN	NAMA HEWAN
1		AYAM JANTAN
2		AYAM BETINA
3		IKAN
4		KAMBING
5		SAPI
6		KERBAU
7		KELINCI
8		KUCING
9		ANJING
10		BURUNG

**LEMBAR KERJA PESERTA DIDIK  
( LKPD )**

PETUNJUK :


Tulis namamu pada kolom yang sudah di sediakan  
Kerjakan dengan sungguh – sungguh dan semangat!

NAMA	:
KELAS	:

1. Tuliskan nama hewan peliharaan yang pernah kamu lihat !

2. Sebutkan hewan yang berkaki 2 !

3. Warnailah gambar berikut dengan baik!



## INSTRUMEN PENILAIAN

### A. PENILAIAN SIKAP

Bentuk Penilaian : Non Tes  
Teknik Penilaian : Observasi  
Instrumen Penilaian : Jurnal

#### Format Jurnal Penilaian Sikap

No	Waktu	Nama Siswa	Perubahan Tingkah Laku Hasil Belajar											
			Jujur				Tulus				Bertanggungjawab			
			BT	MT	MB	SM	BT	MT	MB	SM	BT	MT	MB	SM
			1	2	3	4	1	2	3	4	1	2	3	4
1														
2														
3														
	Dst.													

#### Keterangan:

- Beri tanda  $\checkmark$  pada nilai sikap yang sesuai pencapaian perilaku siswa.
- BT = Belum Terlihat
- MT = Mulai Terlihat
- MB = Mulai Berkembang
- SM = Sudah Membudaya

### B. PENILAIAN PENGETAHUAN

Bentuk Penilaian : Tes  
Teknik Penilaian : Tes Tulis Isian  
Instrumen Penilaian : Soal Evaluasi

#### SOAL EVALUASI

Jawablah pertanyaan berikut dengan benar !

1. Sebutkan nama – nama hewan peliharaan !
2. Suara hewan ayam betina adalah ....
3. Makanan kambing adalah ....
4. Contoh hewan peliharaan berkaki 2 adalah ....
5. Hewan peliharaan yang hidup di air adalah ....

---

Skor jawaban Benar : 2  
Skor Jawaban Salah : 0

$Nilai = \frac{Skor\ Jawaban\ Benar}{Skor\ Maksimal} \times 100$   
 $Skor\ Maksimal\ (10)$

---

### C. PENILAIAN KETRAMPILAN

Bentuk Penilaian : Unjuk Kerja  
Teknik Penilaian : Unjuk Kerja  
Instrumen Penilaian : Rubrik

Rubrik : Menyebutkan dan Menuliskan nama – nama hewan peliharaan

Nama : .....

No	Ketrampilan yang diamati	Baik Sekali	Baik	Cukup	Perlu Bimbingan
		Skor 4	Skor 3	Skor 2	Skor 1
1	Menyebutkan nama – nama hewan peliharaan	Dapat menyebutkan 3 atau lebih nama hewan peliharaan	Dapat menyebutkan 2 nama hewan peliharaan	Dapat menyebutkan 1 nama hewan peliharaan	Belum dapat menyebutkan nama hewan peliharaan
2	Menuliskan nama – nama hewan peliharaan	Dapat menuliskan 3 atau lebih nama hewan peliharaan	Dapat menuliskan 2 nama hewan peliharaan	Dapat menuliskan 1 nama hewan peliharaan	Belum dapat menuliskan nama hewan peliharaan

Catatan : centang (v) pada bagian yang memenuhi kriteria.

Penilaian :  $\frac{\text{total nilai}}{\text{Skor Maksimal}} \times 10 = \text{Nilai Akhir}$   
(8)