


RENCANA PELAKSANAAN PEMBELAJARAN
(RPP)
TK ADINDA
KABUPATEN SUMEDANG
Topik: Makanan Sehat Dan Bergizi



Oleh :
Kristanti Tri Hapsari S.Pd AUD



RENCANA PELAKSANAAN PEMBELAJARAN (RPP)
TK ADINDA
SUKASARI SUMEDANG JAWA BARAT

Semester/Bulan/Minggu : 1/Desember/16
Kelompok/usia : B / 5-6 Tahun
Tema/Subtema/Sub-Sub Tema : Makanan/Makanan Bergizi/Semangka
Waktu : 2jam 30 menit
NAM 1.1 FM 3.3-4.3 KOG 3.8-4.8, 3.6-4.6 BHS 3.12-4.12 SOSEM 2.5 SENI 3.15-4.15
I. Materi Pembelajaran
<ol style="list-style-type: none">1. Semangka ciptaan Tuhan (Nam 1.1)2. Mewarnai gambar buah semangka (Fm 3.3-4.3)3. Mengetahui tentang buah semangka (Kog 3.8-4.8)4. Membuat sate buah semangka berdasarkan bentuk (Kog 3.6-4.6)5. Mengenal keaksaraan awal dengan cara menyusun huruf menjadi kata semangka (Bhs 3.12-4.12)6. Menunjukkan hasil karya mewarnai gambar buah semangka dengan bangga (Sosem 2.5)7. Menampilkan hasil karya mewarnai gambar buah semangka (Seni 3.15-4.15)
II. Tujuan Pembelajaran
<ol style="list-style-type: none">1. Anak dapat membiasakan menyebutkan nama tuhan sebagai pencipta2. Anak mampu berkreasi mewarnai gambar buah semangka3. Anak mampu mengetahui tentang buah semangka4. Anak mampu membuat sate buah buah semangka berdasarkan bentuk5. Anak mampu menyusun huruf menjadi kata semangka6. Anak mampu menunjukkan hasil karya mewarnai gambar buah semangka dengan bangga7. Anak mampu menampilkan hasil karya mewarnai gambar buah semangka
III. Media, Alat dan Sumber Belajar
<ol style="list-style-type: none">1. Gambar buah semangka2. Buah semangka3. LKPD4. Kertas warna5. Krayon/pensil warna6. Pensil7. Tusuk sate8. Cetakan kue9. Pisau
IV. Kegiatan Pembukaan 08.00-08.15
<ol style="list-style-type: none">1. Guru mengucapkan salam2. Guru bersama anak membaca doa sebelum melakukan kegiatan belajar3. Presensi4. Guru memberikan tema hari ini adalah Makanan, sub tema makanan bergizi sub-sub tema buah semangka.5. Guru dan anak bercakap-cakap tentang tema hari ini adalah Makanan,sub tema makanan bergizi .Guru memperlihatkan buah semangka

V. Kegiatan Inti 08.15-08.45

Guru menjelaskan ragam kegiatan main yang akan di laksanakan :

- a. Kegiatan 1 : Menyusun huruf menjadi kata semangka (BHS 3.12-4.12)
 - Guru menyiapkan alat dan bahan yang akan digunakan
 - Guru memberikan contoh pada anak
 - Anak mengerjakan sesuai dengan dengan yang sudah dicontohkan
 - Anak menunjukkan hasil kegiatan menyusun huruf menjadi kata semangka
- b. Kegiatan 2 : Mewarnai gambar buah semangka (FM 3.3-4.3)
 - Guru menyiapkan alat dan bahan yang akan digunakan
 - Guru menunjukkan gambar buah semangka
 - Guru memncontohkan cara mewarnai gambar buah semangka pada anak
 - Anak mewarnai gambar buah semangka
 - Anak menunjukkan hasil menwarnai gambar buah semangka
- c. Kegiatan 3 : Membuat sate buah semangka berdasarkan bentuk (KOG 3.6-4.6)
 - Guru menyiapkan alat dan bahan yang akan digunakan
 - Guru memperlihatkan semangka yang akan digunakan untuk membuat sate buah semangka
 - Guru mencontohkan bagaimana cara membuat sate buah semangka
 - Anak membuat sate buah semangka
 - Anak memperlihatkan sate yang sudah dibuat kepada guru
 - Anak memakan sate buah semangka yang telah dibuat

VI. ISTIRAHAT

1. Mencuci tangan sebelum makan
2. Anak mampu menunjukkan sikap disiplin melalui kegiatan budaya cuci tangan dengan baik (SOSEM : 2.7)
3. Setelah itu anak duduk kembali sambil menyiapkan makanan dan minumannya
4. Berdoa sebelum makan
5. Menyelesaikan makan
6. Anak-anak menyelesaikan makan dan mengembalikan alat makan pada tempat yang telah disediakan. (SOSEM : 2.7)
7. Bermain
Anak-anak bermain bersama di luar kelas maupun di dalam kelas.
8. Merapikan mainan setelah bermain. (SOSEM : 2.7)
9. Setelah itu anak kembali duduk untuk melaksanakan kegiatan penutup

VII. Kegiatan Penutup 08.45-09.00

1. Menanyakan perasaan dalam mengikuti kegiatan.
2. Menanyakan kegiatan apa yang paling disukai anak.
3. Bercerita pendek yang berisi pesan-pesan moral.
4. Menginformasikan kegiatan untuk esok hari.
5. Berdoa

VIII. Rencana Penilaian


Program Pengembangan	Kompetensi Dasar	Indikator
Nilai Agama dan Moral	1.1	Terbiasa menyebutkan nama Tuhan sebagai pencipta
Fisik Motorik	3.3-4.3	Mewarnai gambar buah semangka
Kognitif	3.6-4.6	Membuat sate semangka berdasarkan bentuk
Bahasa	3.12-4.12	Menyusun huruf menjadi kata semangka
Sosial Emosional	2.5	Menunjukkan hasil karya mewarnai gambar buah semangka dengan bangga
Seni	3.15-4.15	Menampilkan hasil karya mewarnai gambar buah semangka

Mengetahui,
Kepala,
Taman Kanak-Kanak Adinda

Guru Kelas

Wiwi Nunung Widiawati .A.Md

Kristanti Tri Hapsari,S.Pd AUD



**Format Penilaian Ceklis Per Kelas
Format Skala Capaian Perkembangan Harian**

Kelompok : B
Minggu : 16
Bulan : Desember

LP	Indikator Pencapaian Perkembangan	Nama Anak	Nama Anak			
Nam	Terbiasa menyebutkan nama Tuhan sebagai pencipta					
Fisik Motorik	Mewarnai gambar buah semangka					
Kog	Membuat sate semangka berdasarkan bentuk					
Bahasa	Menyusun huruf menjadi kata semangka					
Sosem	Menunjukkan hasil karya mewarnai gambar buah semangka dengan bangga					
Seni	Menampilkan hasil karya mewarnai gambar buah semangka					



PENILAIAN HARIAN
TEMA/SUB TEMA : MAKANAN /MAKANAN BERGIZI/SEMANGKA
HARI,TANGGAL : SENIN, 6 DESEMBER 2021
TEKNIK DAN INSTRUMEN : CATATAN ANEKDOT

No	Nama Anak	Kegiatan					
		Pembukaan		Inti		Penutup	
		+	-	+	-	+	-
1.							
2.							






PENILAIAN HASIL KARYA
HARI/TANGGAL : SENIN, 6 DESEMBER 2021
TEMA/SUB TEMA :MAKANAN /MAKANAN BERGIZI/SEMANGKA

Hasil Karya Anak	Hasil Pengamatan
Nama Anak : Kegiatan : Menyusun Huruf Menjadi Kata Semangka	
Nama Anak : Kegiatan : Menyusun Huruf Menjadi Kata Semangka	



MEDIA PEMBELAJARAN
TK ADINDA
SUKASARI SUMEDANG JAWA BARAT

Tema/SubTema/Sub-Sub Tema :Makanan/ Makanan Bergizi/Semangka
Kelompok/Usia : B
Model Pembelajaran : Luring

No	Media	Materi Kegiatan	Deskripsi Langkah-Langkah Penggunaan
1.	<p>Buah Semangka</p> 	Mengenal Buah Semangka	Buah semangka disimpan didalam kotak tertutup anak di persilahkan meraba/explore dan menebak buah yang ada didalam kotak
2.	<ul style="list-style-type: none"> • LKPD • Krayon / Pensil warna 	Mewarnai Gambar Buah Semangka	Anak mewarnai buah semangka menggunakan crayon/pensil warna.
3.	<ul style="list-style-type: none"> • Buah semangka • Tusuk Sate • Cetakan kue kering • Pisau 	Membuat sate buah semangka berdasarkan bentuk.	Anak membuat sate semangka dengan cara menyusun sesuai bentuk.



**LEMBAR KERJA PESERTA DIDIK
TK ADINDA
SUKASARI SUMEDANG JAWA BARAT**

Nama Anak	:	
Hari/ Tanggal	:	Senin, 6 Desember 2021
Kelompok/ Usia	:	B
Materi	:	Menyusun huruf menjadi kata semangka



s e m a n g k a



**LEMBAR KERJA PESERTA DIDIK
TK ADINDA
SUKASARI SUMEDANG JAWA BARAT**

Nama Anak :
Hari/ Tanggal : Senin, 6 Desember 2021
Kelompok/ Usia : B
Materi : mewarnai gambar buah semangka

