

RENCANA PELAKSANAAN PEMBELAJARAN (RPP)

Simulasi Mengajar Sekolah Penggerak

Satuan Pendidikan	TK Al Hidayah Slumbang Gandusari
Kelompok/ Semester	B/ 1
Tema	Tanaman
Sub Tema	Sayuran
Sub-sub Tema	Wortel
Alokasi Waktu	10 Menit

Alat dan Bahan : LKPD, Plastisin, Wortel, Alat Pengupas Wortel, Gunting, Lem

A. TUJUAN PEMBELAJARAN

- 1.1 : Anak terbiasa mengucapkan syukur atas ciptaan Allah
- 3.4-4.4 : Anak mampu melakukan kelenturan jari dengan baik
- 3.9-4.9 : Anak mampu menggunakan alat sederhana untuk mengupas wortel dengan trampil
- 3.14-4.14 : Anak dapat memilih kegiatan yang ditawarkan dengan baik
- 3.15-4.15 : Anak mampu berkreasi seni dengan baik
- 3.10-4.10 : Anak mampu merangkai kata wortel dengan benar

B. KEGIATAN PEMBELAJARAN

Kegiatan Awal (2 menit)
1. Guru mengucapkan salam dan menanyakan kabar peserta didik.
2. Guru dan peserta didik berdoa sebelum memulai pembelajaran.
3. Guru melakukan apersepsi. <ul style="list-style-type: none">Melakukan tepuk semangatTanya jawab tentang sayur wortel
Kegiatan Inti (6 menit)
1. Guru membagi peserta didik menjadi 3kelompok.
2. Guru mengajak anak mengamati alat dan bahan bermain.
3. Guru memberi kesempatan anak untuk, menanyakan dan memberi pendapat tentang sayur wortel.
4. Guru menjelaskan tata cara bermain
Kegiatan bermain 1 : merangkai kata wortel dari huruf yang acak
Kegiatan bermain 2 : mengupas wortel dengan teknologi sederhana (alat pengupas wortel)
Kegiatan bermain 3 : membuat wortel dari plastisin

Kegiatan Penutup (2 menit)
1. Guru menanyakan perasaan anak selama hari ini
2. Guru menanyakan kegiatan bermain apa yang paling disukai.
3. Guru menginformasikan kegiatan esok hari.
4. Guru dan peserta didik berdoa setelah selesai pembelajaran.

C. PENILAIAN PEMBELAJARAN

Teknik penilaian dilakukan dengan:
1. Catatan anekdot
2. Hasil karya
3. Skala capaian perkembangan anak

Bentuk Penilaian

Kompetensi Dasar	Kompetensi yang dicapai	Perkembangan Anak							
		Abi				Naila			
		BB	MB	BSH	BSB	BB	MB	BSH	BSB
1.1. Mempercayai Adanya Tuhan melalui ciptaannya.	Anak terbiasa mengucapkan syukur atas ciptaan Allah								
3.14 Mengenal emosi diri dan orang lain 4.14. Mengungkapkan keinginan dan minat diri dengan cara tepat	Anak mampu mengungkapkan keinginan								
	Anak dapat memilih kegiatan yang ditawarkan dengan tepat								
	Anak dapat menggunakan alat bermain dengan benar								

Keterangan:

- BB : Belum Berkembang
- MB : Mulai Berkembang
- BSH : Berkembang Sesuai Harapan
- BSB : Berkembang Sangat Baik

Kepala Sekolah




SITI ZULAIHA, S.Pd

Blitar, 17 November 2021
Guru Kelas B

SITI ZULAIHA, S.Pd


PENILAIAN HASIL KARYA

Kelompok : B (5 – 6 tahun) Hari/Tanggal : Rabu, 17 November 2021

No	Nama Anak	Hasil Karya Anak	Hasil Pengamatan	Capaian Perkembangan
1.	Abi		<ul style="list-style-type: none">• Sudah mengikuti aturan bermain• Wortel berbentuk memanjang• Diatas wortel ada plastisin warna hijau sebagai daunnya	BSH

Blitar, 17 November 2021

Guru Kelompok B



Siti Zulaiha, S.Pd

CATATAN ANEKDOT


Kelompok: B (5 – 6 tahun)

Hari/Tanggal : Rabu, 17 November 2021

No	Nama Anak	Tempat	Waktu	Peristiwa	KD dan Indikator	Capaian Perkembangan
1.	Naila	Dikelas	08.30	Naila mengambil alat mengupas wortel kemudian langsung menggunakannya dengan tepat sepertinya naila sudah terbiasa menggunakan alat tersebut	3.3-4.3 Menggunakan teknologi sederhana untuk menyelesaikan tugasnya	BSH

Blitar, 17 November 2021

Guru Kelompok B



Siti Zulaiha, S.Pd