
**RENCANA PELAKSANAAN PEMBELAJARAN HARIAN
RPPH DARURAT COVID-19**

**TK PERTIWI KEMBANG
TAHUN AJARAN 2020/2021**

**KELOMPOK B (USIA 5-6 TAHUN)
MINGGU KE-9**

**LEMBAGA PENDIDIKAN TAMAN KANAK-KANAK
PERTIWI KEMBANG**

Alamat : Ds.Kembang,Kec.BanjarejoBlora
[email:sariyatun363@gmail.com](mailto:sariyatun363@gmail.com)

RENCANA PELAKSANAAN PEMBELAJARAN HARIAN (RPPH)			
SEMESTER	BULAN	MINGGU KE	HARI KE
1	September	9	1

**TK PERTIWI KEMBANG
TAHUN AJARAN 2020/2021**

Model Pembelajaran : **Belajar Dari Rumah**
 Hari, Tanggal :2020
 Kelompok / Usia : B (5–6 Tahun)
 Tema / Sub Tema : LINGKUNGANKU/ Rumahku/ Fungsi dan Bagian rumah

A. TUJUAN PEMBELAJARAN

Anak dapat Memiliki perilaku yang mencerminkan sikap kreatif melalui kegiatan menggunting, menempel gambar rumah (KI-2, KD : 2.3)

B. MATERI DALAM KEGIATAN

1. Salam, berdo'a sebelum kegiatan, hafalan surat Al Fatikhah – Al Kafirun
2. Menyebutkan bagian rumah
3. Menggunting, melipat dan menempel bentuk rumah



Membuat rumah dari kertas

Bahan, alat :

- Sediakan kertas yang sudah dibuat pola gambar rumah,
- gunting menurut pola
- rekatkan dengan lem sehingga membentuk menjadi sebuah rumah sederhana



C. ALAT DAN BAHAN

Pola rumah, lem

D. KEGIATAN BELAJAR

Kegiatan Belajar	
Pembukaan	1. Salam, Berdo'a, hafalan surat pendek, tanya kabar dan motifasi
Inti	1. Tanya Jawab tentang bagian rumah 2. Membuat bentuk rumah dengan menggunting dan menempel pola
Penutup	Review kegiatan hari ini, menanyakan perasaan anak belajar dan bermain hari ini, menyampaikan kegiatan hari berikutnya Berdo'a, Salam penutup, SOP Pulang : Handsanitizer, Masker

E. PENILAIAN

Teknik Penilaian

Catatan hasil karya, Ceklist dan Anekdote, semua lewat HP/Whatsapp(foto/Vidio)
 Lembar teknik penilaian disajikan pada lembar terpisah.

Kembang,

Mengetahui,

Kepala TK Pertiwi Kembang

Guru

RENCANA PELAKSANAAN PEMBELAJARAN HARIAN (RPPH)			
SEMESTER	BULAN	MINGGU KE	HARI KE
1	September	9	2

**TK PERTIWI KEMBANG
TAHUN AJARAN 2020/2021**

Model Pembelajaran : **Belajar Dari Rumah**
 Hari, Tanggal :2020
 Kelompok / Usia : B (5–6 Tahun)
 Tema / Sub Tema : LINGKUNGANKU/ Rumahku/ Fungsi dan Bagian rumah

A. TUJUAN PEMBELAJARAN

Anak dapat mengenal benda-benda disekitarnya (nama, warna, bentuk, ukuran, pola, sifat, suara, tekstur, fungsi, dan ciri-ciri lainnya) melalui kegiatan mengamati gambar rumah (KI-3, KD : 3.6, 4.6)

B. MATERI DALAM KEGIATAN

1. Salam, berdo'a sebelum kegiatan, hafalan surat Al Fatikhah - Al Kafirun (review)
2. Menyebutkan dan Meniru menulis nama bagian dari rumah

Menyebutkan dan meniru menulis bagian dari rumah

atap

.....



dinding

.....

Jendela

.....

Pintu

.....

C. ALAT DAN BAHAN

1. Buku Tulis, pensil, penghapus, gambar rumah LKS

D. KEGIATAN BELAJAR

Kegiatan Belajar	
Pembukaan	1. Salam, Berdo'a, hafalan surat pendek, tanya kabar dan motifasi
Inti	Menyebutkan dan Meniru menulis nama bagian dari rumah
Penutup	Review kegiatan hari ini, menanyakan perasaan anak belajar dan bermain hari ini, menyampaikan kegiatan hari berikutnya Berdo'a, Salam penutup, SOP Pulang : Handsanitizer, Masker

E. PENILAIAN

Teknik Penilaian

Hasil karya, Ceklist dan Anekdote semua lewat Whatsap (foto/Vidio)
Lembar teknik penilaian disajikan pada lembar terpisah.

Kembang,

Mengetahui,
Kepala TK Pertiwi Kembang

Guru

JUMINING, S.Pd.I

SARIYATUN, S.Pd.

RENCANA PELAKSANAAN PEMBELAJARAN HARIAN (RPPH)			
SEMESTER	BULAN	MINGGU KE	HARI KE
1	September	9	3

**TK PERTIWI KEMBANG
TAHUN AJARAN 2020/2021**

Model Pembelajaran : **Belajar Dari Rumah (BDR)**
 Hari, Tanggal :2020
 Kelompok / Usia : B (5–6 Tahun)
 Tema / Sub Tema : LINGKUNGANKU/ Rumahku/ Fungsi dan Bagian rumah

TUJUAN PEMBELAJARAN

Anak dapat Mengetahui cara memecahkan masalah sehari-hari dan berperilaku kreatif melalui kegiatan menghitung penjumlahan sederhana (**KI-3, KD : 3.5, 4.5**)

A. MATERI DALAM KEGIATAN

1. Salam, berdo'a sebelum kegiatan, hafalan surat Al Fatikhah – Al Kafirun (review)
2. Menghitung penjumlahan sederhana

Menghitung penjumlahan sederhana
Bahan, alat :
 - LKS yang sudah dibuat guru

B. ALAT DAN BAHAN

LKS dan pensil

C. KEGIATAN BELAJAR

Kegiatan Belajar	
Pembukaan	1. Salam, Berdo'a, hafalan surat pendek, tanya kabar dan motifasi
Inti	Menghitung penjumlahan sederhana
Penutup	Review kegiatan hari ini, menanyakan perasaan anak belajar dan bermain hari ini, menyampaikan kegiatan hari berikutnya Berdo'a, Salam penutup, SOP Pulang : Handsanitizer, Masker

D. PENILAIAN

Teknik Penilaian

Penilaian Hasil karya, Ceklist dan Anekdote semua lewat Whatsapp (foto/Vidio)
 Lembar teknik penilaian disajikan pada lembar terpisah.

Kembang,

Mengetahui,

Kepala TK Pertiwi Kembang

Guru


Dokumen TK Pertiwi Kembang

Tanggal Observasi :
Nama Anak :
Kelompok : B
Tema/ Sub Tema : LINGKUNGANKU/
Rumahku/ Fungsi dan Bagian rumah


3.5. dan 4.5 Mengetahui cara memecahkan masalah sehari-hari dan berperilaku kreatif melalui kegiatan menghitung penjumlahan sederhana

Menghitung penambahan

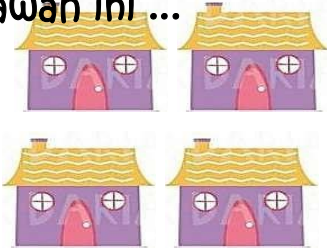
Ayo kita hitung ada berapa rumah di bawah ini ...

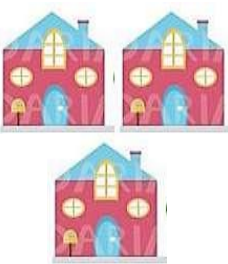


+




=

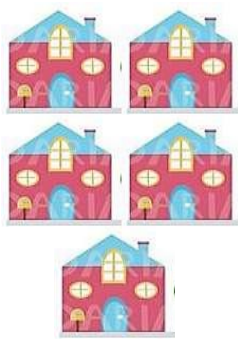




+



=



Dokumen TK Pertiwi Kembang

Tanggal Observasi :
Nama Anak :
Kelompok : B
Tema/ Sub Tema : LINGKUNGANKU/
Rumahku/ Fungsi dan
Bagian rumah

3.6 dan 4.6 Mengenal benda-benda disekitarnya (nama, warna, bentuk, ukuran, pola, sifat, suara, tekstur, fungsi, dan ciri-ciri lainnya) melalui kegiatan mengamati gambar rumah

yo kita sebutkan nama bagian rumah kita. ...

salin seperti yang dicontohkan bu guru

atap

.....



jendela

.....



pintu

.....



dinding



