
**RENCANA PELAKSANAAN PEMBELAJARAN HARIAN
RPPH DARURAT COVID-19**

**RA MASYITHOH DRONO I
TAHUN AJARAN 2020/2021**



**KELOMPOK B (USIA 5-6 TAHUN)
MINGGU KE-6**

**LEMBAGA PENDIDIKAN ISLAM AL MA'ARIF DRONO
RA MASYITHOH DRONO I**

Alamat : Komplek Masjid Agung Drono, Drono, Ngawen, Klaten
Email : ramasyithohdrono1@gmail.com

RENCANA PELAKSANAAN PEMBELAJARAN HARIAN (RPPH)			
SEMESTER	BULAN	MINGGU KE	HARI KE
1	September	6	1

**RA MASYITHOH DRONO I
TAHUN AJARAN 2020/2021**

Model Pembelajaran : **Tatap Muka (Home Visit)**
 Hari, Tanggal : 2020
 Kelompok / Usia : B (5–6 Tahun)
 Tema / Sub Tema : KELUARGAKU/ Anggota Keluargaku

A. TUJUAN PEMBELAJARAN

Anak dapat menyebutkan anggota keluarga melalui kegiatan tanya jawab siapa saja yang ada di keluarga anak-anak, membuat boneka jari dari kertas bentuk ayah dan ibu (**KI-3, KD : 3.7, 4.7, 3.15, 4.15**)

B. MATERI DALAM KEGIATAN

1. Salam, berdo'a sebelum kegiatan, hafalan surat Al Fatikhah – An Nasr (review)
2. Menyebutkan anggota keluarga anak (ayah, ibu, adik, kakak, kakek, nenek)
3. Membuat mainan boneka jari dari kertas lipat

Membuat mainan boneka jari dari kertas lipat

Bahan, alat :

- Sediakan kertas lipat yang sudah digunting untuk membuat badan boneka
- Sediakan kertas lipat yang sudah dibentuk lingkaran untuk kepala, peci dan jilbab
- Lipat bagian badan, beri lem, tempelkan bagian kepala, beri mata dan hidung, untuk ayah diberi peci, untuk ibu diberi jilbab.

C. ALAT DAN BAHAN

Kertas Lipat, lem, spidol untuk menggambar mata dan hidung serta mulut

D. KEGIATAN BELAJAR

Kegiatan Belajar	
Pembukaan	1. Salam, Berdo'a, hafalan surat pendek, tanya kabar dan motivasi
Inti	1. Tanya Jawab tentang anggota keluarga 2. Menyebutkan tugas ayah dan ibu 3. Membuat boneka jari dari kertas lipat
Penutup	Review kegiatan hari ini, menanyakan perasaan anak belajar dan bermain hari ini, menyampaikan kegiatan hari berikutnya Berdo'a, Salam penutup, SOP Pulang : Handsanitizer, Masker

E. PENILAIAN

1. Teknik Penilaian

- a) Catatan penugasan
Lembar teknik penilaian disajikan pada lembar terpisah.

Klaten,

Mengetahui,

Kepala RA Masyithoh Drono I

Guru

RENCANA PELAKSANAAN PEMBELAJARAN HARIAN (RPPH)			
SEMESTER	BULAN	MINGGU KE	HARI KE
1	September	6	2

**RA MASYITHOH DRONO I
TAHUN AJARAN 2020/2021**

Model Pembelajaran : **Belajar Dari Rumah**
 Hari, Tanggal : 2020
 Kelompok / Usia : B (5–6 Tahun)
 Tema / Sub Tema : KELUARGAKU/ Anggota Keluargaku

A. TUJUAN PEMBELAJARAN

Mengenal mengenal benda-benda disekitarnya (nama, warna, bentuk, ukuran, pola, sifat, suara, tekstur, fungsi, dan ciri-ciri lainnya) dengan cara menghubungkan gambar benda yang biasa dipakai oleh ayah (**KI-3, KD : 3.6, 4.6**)

B. MATERI DALAM KEGIATAN

1. Salam, berdo'a sebelum kegiatan, hafalan surat Al Fatikhah - An Nasr (review)
2. Menghubungkan gambar benda yang biasa dipakai oleh ayah



C. ALAT DAN BAHAN

1. Buku Tulis, pensil, penghapus, gambar celana

D. KEGIATAN BELAJAR

Kegiatan Belajar	
Pembukaan	1. Salam, Berdo'a, hafalan surat pendek, tanya kabar dan motifasi
Inti	menghubungkan gambar benda yang biasa dipakai oleh ayah
Penutup	Review kegiatan hari ini, menanyakan perasaan anak belajar dan bermain hari ini, menyampaikan kegiatan hari berikutnya Berdo'a, Salam penutup, SOP Pulang : Handsanitizer, Masker

E. PENILAIAN

Teknik Penilaian

- a) Catatan penugasan
Lembar teknik penilaian disajikan pada lembar terpisah.

Klaten,

Mengetahui,

Kepala RA Masyithoh Drono I

Guru

Nur Sangadah, S.Pd.I.

Nur Sangadah, S.Pd.I.

RENCANA PELAKSANAAN PEMBELAJARAN HARIAN (RPPH)			
SEMESTER	BULAN	MINGGU KE	HARI KE
1	September	6	3

**RA MASYITHOH DRONO I
TAHUN AJARAN 2020/2021**

Model Pembelajaran : **Belajar Dari Rumah (BDR)** /
 Hari, Tanggal : 2020
 Kelompok / Usia : B (5–6 Tahun)
 Tema / Sub Tema : KELUARGAKU/ Anggota Keluargaku

A. TUJUAN PEMBELAJARAN

Anak dapat Mengetahui cara memecahkan masalah sehari-hari dan berperilaku kreatif dan Menyelesaikan masalah sehari-hari secara kreatif melalui kegiatan menghitung gambar peci ayah (KI-3, KD : 3.5, 4.5)

B. MATERI DALAM KEGIATAN

1. Salam, berdo'a sebelum kegiatan, hafalan surat Al Fatikhah – An Nasr (review)
2. Bercerita tentang ayah, nama ayah
3. Menghitung gambar peci ayah

Menghitung gambar peci ayah
Bahan, alat :
 - LKS yang sudah dibuat guru



C. ALAT DAN BAHAN

LKS dan pensil

D. KEGIATAN BELAJAR

Kegiatan Belajar	
Pembukaan	1. Salam, Berdo'a, hafalan surat pendek, tanya kabar dan motifasi
Inti	1. Bercerita ayah 2. Menghitung peci ayah
Penutup	Review kegiatan hari ini, menanyakan perasaan anak belajar dan bermain hari ini, menyampaikan kegiatan hari berikutnya Berdo'a, Salam penutup, SOP Pulang : Handsanitizer, Masker

E. PENILAIAN

1. Teknik Penilaian

- a) Hasil Karya
Lembar teknik penilaian disajikan pada lembar terpisah.

Klaten,

Mengetahui,
Kepala RA Masyithoh Drono I

Guru

RENCANA PELAKSANAAN PEMBELAJARAN HARIAN (RPPH)			
SEMESTER	BULAN	MINGGU KE	HARI KE
1	September	6	4

**RA MASYITHOH DRONO I
TAHUN AJARAN 2020/2021**


Model Pembelajaran : **Belajar Dari Rumah**
 Hari, Tanggal : 2020
 Kelompok / Usia : B (5-6 Tahun)
 Tema / Sub Tema : KELUARGAKU/ Anggota Keluargaku

A. TUJUAN PEMBELAJARAN

Anak dapat mengetahui cara memecahkan masalah sehari-hari dan berperilaku kreatif melalui menghitung gambar dot adik dengan berbagai cara sederhana (**KI-3, KD : 3.5, 4.5**)

B. MATERI DALAM KEGIATAN

1. Salam, berdo'a sebelum kegiatan, hafalan surat Al Fatikhah - An Nasr (review)
2. Menghitung gambar dot adik



C. ALAT DAN BAHAN

2. Buku Tulis, pensil, penghapus, gambar celana

D. KEGIATAN BELAJAR

Kegiatan Belajar	
Pembukaan	1. Salam, Berdo'a, hafalan surat pendek, tanya kabar dan motifasi
Inti	1. Menghitung dot adik
Penutup	Review kegiatan hari ini, menanyakan perasaan anak belajar dan bermain hari ini, menyampaikan kegiatan hari berikutnya Berdo'a, Salam penutup, SOP Pulang : Handsanitizer, Masker

E. PENILAIAN

Teknik Penilaian

- a) Catatan penugasan
Lembar teknik penilaian disajikan pada lembar terpisah.

Klaten,

Mengetahui,
Kepala RA Masyithoh Drono I

Guru

Nur Sangadah, S.Pd.I.

Nur Sangadah, S.Pd.I.

RENCANA PELAKSANAAN PEMBELAJARAN HARIAN (RPPH)			
SEMESTER	BULAN	MINGGU KE	HARI KE
1	September	6	5

**RA MASYITHOH DRONO I
TAHUN AJARAN 2020/2021**

Model Pembelajaran : **Belajar Dari Rumah**
 Hari, Tanggal : 2020
 Kelompok / Usia : B (5–6 Tahun)
 Tema / Sub Tema : KELUARGAKU/ Anggota Keluargaku

A. TUJUAN PEMBELAJARAN

Anak dapat mengenal anggota tubuh, fungsi dan gerakannya untuk pengembangan motorik kasar dan motorik halus melalui kegiatan menulis “ayah” diulang 2 x **(KI-3, KD : 3.3, 4.3)**

B. MATERI DALAM KEGIATAN

1. Salam, berdo'a sebelum kegiatan, hafalan surat Al Fatikhah - An Nasr (review)
2. Meniru menulis “ayah” diulang 2 x

menulis “ayah” diulang

ayah
ayah
ayah
ayah
ayah

C. ALAT DAN BAHAN

3. Buku Tulis, pensil, penghapus, gambar celana

D. KEGIATAN BELAJAR

Kegiatan Belajar	
Pembukaan	Salam, Berdo'a, hafalan surat pendek, tanya kabar dan motifasi
Inti	menulis “ayah” diulang
Penutup	Review kegiatan hari ini, menanyakan perasaan anak belajar dan bermain hari ini, menyampaikan kegiatan hari berikutnya Berdo'a, Salam penutup, SOP Pulang : Handsanitizer, Masker

E. PENILAIAN

Teknik Penilaian

- a) Catatan penugasan
Lembar teknik penilaian disajikan pada lembar terpisah.

Klaten,

Mengetahui,

Kepala RA Masyithoh Drono I

Guru

Nur Sangadah, S.Pd.I.

Nur Sangadah, S.Pd.I.

RENCANA PELAKSANAAN PEMBELAJARAN HARIAN (RPPH)			
SEMESTER	BULAN	MINGGU KE	HARI KE
1	September	6	6

**RA MASYITHOH DRONO I
TAHUN AJARAN 2020/2021**

Model Pembelajaran : **Belajar Dari Rumah**
 Hari, Tanggal : 2020
 Kelompok / Usia : B (5–6 Tahun)
 Tema / Sub Tema : KELUARGAKU/ Anggota Keluargaku

A. TUJUAN PEMBELAJARAN

Anak dapat menghafal surat an Nasr dengan fasih dan benar (KI-3, KD : 3.1, 4.1)

B. MATERI DALAM KEGIATAN

1. Salam, berdo'a sebelum kegiatan, hafalan surat Al Fatikhah - Nasr (review)
2. Menghafal surat An Nasr

Menghafal Surat An Nasr

C. ALAT DAN BAHAN

Buku Tulis, pensil, penghapus

D. KEGIATAN BELAJAR

Kegiatan Belajar	
Pembukaan	Salam, Berdo'a, hafalan surat pendek, tanya kabar dan motifasi
Inti	Menghafal Surat An Nasr
Penutup	Review kegiatan hari ini, menanyakan perasaan anak belajar dan bermain hari ini, menyampaikan kegiatan hari berikutnya Berdo'a, Salam penutup, SOP Pulang : Handsanitizer, Masker

E. PENILAIAN

Teknik Penilaian

- a) Catatan Unjuk Kerja
Lembar teknik penilaian disajikan pada lembar terpisah.

Klaten,

Mengetahui,

Kepala RA Masyithoh Drono I

Guru

Nur Sangadah, S.Pd.I.

Nur Sangadah, S.Pd.I.

Dokumen RA Masyithoh Drono I



Tanggal Observasi :
Nama Anak :
Kelompok : A/B
Tema/ Sub Tema : Keluargaku/ Ayah

3.12., 4.12. mengenal benda-benda disekitarnya (nama, warna, bentuk, ukuran, pola, sifat, suara, tekstur, fungsi, dan ciri-ciri lainnya) dengan cara mengelompokkan macam-macam pakaian (baju-baju, celana-celana, kaos-kaos, dll) dengan cara menempel gambar berbagai macam pakaian

mengelompokkan benda/gambar yang biasa dipakai ayah
benda apa saja yang dipakai ayah? Hubungkan dengan garis

dikerjakan tanggal
:
Paraf Orang Tua

Nilai :

Paraf Guru :



Dokumen RA Masyithoh Drono I

Tanggal Observasi :
Nama Anak :
Kelompok : B
Tema/ Sub Tema : Keluargaku/ Ayah

- 3.5. Mengetahui cara memecahkan masalah sehari-hari dan berperilaku kreatif
- 4.5. Menyelesaikan masalah sehari-hari secara kreatif

Menghitung gambar peci ayah
Ada berapa peci ayah ... ayo kita hitung bersama

=

dikerjakan tanggal :

Paraf Orang Tua :

Nilai :

Paraf Guru :





Dokumen RA Masyithoh Drono I

Tanggal Observasi :
Nama Anak :
Kelompok : B
Tema/ Sub Tema : Keluargaku/ adik

- 3.5. Mengetahui cara memecahkan masalah sehari-hari dan berperilaku kreatif
- 4.5. Menyelesaikan masalah sehari-hari secara kreatif

dot susu adik ada berapa ya ?
ayo kita beri angkanya..



dikerjakan tanggal :

Paraf Orang Tua :

Nilai :

Paraf Guru :