


**RENCANA PELAKSANAAN PEMBELAJARAN HARIAN (RPPH)  
KURIKULUM 2013  
MODA PEMBELAJARAN LURING**



**OLEH :**

**SURATI NUR PRATIWI, S.Pd**

**TOPIK : AKU SAYANG BINATANG, TANAMAN DAN  
MAKHLUK CIPTAAN TUHAN**  
**TEMA : TANAMAN**  
**SUB TEMA : TANAMAN BUAH**  
**SUB SUB TEMA: MANGGA**

**TK PERTIWI BUTUH  
TAHUN PELAJARAN 2021/2022**

**RENCANA PELAKSANAAN PEMBELAJARAN HARIAN (RPPH)  
KURIKULUM 2013 TK PERTIWI BUTUH  
TAHUN PELAJARAN 2021/2021**

---

Semester /Minggu/Hari ke	: 1/17/3
Hari, Tanggal	: Selasa 23 November 2021
Kelompok Usia	: B
Topik	: Aku Sayang Binatang Tanaman dan Makhluk Ciptaan Allah
Tema /Sub Tema/ Sub Sub Tema	: Tanaman/Buah/Mangga
KD/KI	: 1.1-1.3-3.3-3.4-4.4-3.4-4.6-2.4-3.15-4.15-4.12-3.8-4.8-2.7
Tujuan	: - Anak mensyukuri ciptaan Allah - Anak menyayangi ciptaan Allah - Anak mampu mengkoordinasikan anggota tubuh - Anak dapat mengelompokkan benda berdasarkan ukuran - Anak dapat berkreasi dan menghasilkan karya seni - Anak dapat mengenal keaksaraan awal
Materi	: - Mensyukuri dan menyayangi ciptaan Allah - Mengetahui anggota tubuh, fungsi dan gerakan - Mengetahui cara hidup sehat - Mengelompokkan benda berdasarkan ukuran - Berkreasi dan melakukan aktivitas seni dengan daun mangga - Mengetahui keaksaraan awal
Alat dan bahan pembelajaran	: - Buah mangga - Daun mangga Kering - Lem fox - Lk pola gambar mangga - Batang korek
Metode pembelajaran	: Kelompok, Diskusi dan unjuk kerja
Karakter	: Religius, peduli lingkungan, rasa ingin tahu dan kreatif

**PROSES KEGIATAN**

**A. MORNING HABBITS**

1. Baris, berhitung
2. Masuk kelas, duduk, berdoa
3. Ice breaking
4. Presensi
5. Hafalan surat pendek

**B. PEMBUKAAN (2 menit)**

1. Penerapan SOP pembukaan
2. Berdiskusi tentang tanaman mangga adalah salah satu ciptaan Allah
3. Menyayikan lagu “Aku pohon mangga”
4. Praktek menyiram tanaman mangga

**C. KEGIATAN INTI (5 Menit)**

1. Mengelompokkan mangga berdasarkan ukuran besar dan kecil
2. Kolase dengan daun mangga yang kering di pola gambar mangga
3. Menyusun batang korek menjadi kata “mangga” dan mengeja huruf “m a n g g a”

**D. PENUTUP (3 Menit)**

1. Merapikan alat-alat yang tadi di gunakan
2. Menceritakan dan menunjukkan hasil karya
3. Diskusi tentang perasaan diri selama melakukan kegiatan bermain dan belajar
4. Penguatan tentang pengetahuan yang didapat
5. Menginformasikan untuk kegiatan besok
6. Penerapan SOP penutupan

**E. RENCANA PENILAIAN**

1. Sikap
  - a. menghargai hasil karya orang lain
  - b. Menggunakan kata sopan saat bertanya
  - c. Terbiasa mengikuti aturan
  - d. Menyayangi ciptaan Tuhan
2. Pengetahuan dan ketrampilan
  - a. Dapat menirukan gerakan ranting pohon tumbang
  - b. Dapat mengelompokkan mangga berukuran besar dan kecil
  - c. Dapat bereaksi dengan daun mangga kering
  - d. Dapat mengenal keaksaraan awal
  - e. Dapat menyusun huruf menjadi sebuah kata

**F. INDIKATOR PENILAIAN**

<b>NO</b>	<b>PROGRAM PENGEMBANGAN</b>	<b>KD</b>	<b>INDIKATOR</b>
1	Nilai Agama dan Moral	1.1-1.3	- Anak dapat bersyukur atas nikmat dan ciptaan Tuhan
2	Fisik Motorik	3.3-3.4-4.3	- Anak dapat mengkoordinasikan anggota tubuh
3	Kognitif	3.4-4.6	- Anak dapat mengelompokkan benda berdasarkan ukuran
4	Bahasa	2.3-3.15-4.15	- Anak mengenal keaksaraan awal
5	Seni	3.15-4.12-3.8-4.8	- Anak dapat menghasikan sebuah karya seni
6	Sosial Emosional	2.6-2.7	- Anak terbiasa memberi salam - Anak terbiasa mengikuti aturan - Anak terbiasa menyayangi ciptaan Tuhan

## G. TEKNIK PENILAIAN YANG DIGUNAKAN

● Skala capaian perkembangan

No	Indikator Penilaian	Nama					
		Fiona	Adhisa	Askia	Fatin	Aska	Ais
1	Anak dapat bersyukur atas nikmat dan ciptaan Tuhan	BSH					
2	Anak dapat mengkoordinasikan anggota tubuh	BSH					
3	Anak dapat mengelompokkan benda berdasarkan ukuran	MB					
4	Anak mengenal keaksaraan awal	BB					
5	Anak dapat menghasikan sebuah karya seni	BSH					
6	Anak terbiasa memberi salam	BSB					
7	Anak terbiasa mengikuti aturan	BSB					
8	Anak dapat bersyukur atas nikmat dan ciptaan Tuhan	BSB					
9	Anak terbiasa menyayangi ciptaan Tuhan	BSH					

BSB : Berkembang Sangat Baik  
BSH : Berkembang Sesuai Harapan  
MB : Mulai Berkembang  
BB : Belum Berkembang








Kepala Sekolah

Guru Kelas B

Surati Nur Pratiwi, S.Pd

Surati Nur Pratiwi, S.Pd

## HASIL KEGIATAN

APE	KEGIATAN
 <p data-bbox="395 770 584 801">Pohon mangga</p>	<p data-bbox="900 450 1235 488">Menyiram pohon mangga</p>
 <p data-bbox="400 1151 580 1182">Buah mangga</p>	 <p data-bbox="767 1106 1347 1173">Mengelompokkan buah mangga berdasarkan ukuran</p>
 <p data-bbox="357 1480 628 1512">Daun mangga kering</p>	 <p data-bbox="1023 1480 1114 1512">Kolase</p>
 <p data-bbox="379 1872 606 1904">Batang korek api</p>	 <p data-bbox="858 1834 1278 1865">Menyusun menjadi kata mangga</p>