

RENCANA PELAKSANAAN PEMBELAJARAN HARIAN

(RPPH)



Oleh :

SITI FATHIMAH,S.Pd.I

TK MUSLIMAT NU 43 KANJENG SEPUH

Jl. Kanjeng Sepuh No 2 Mriyunan Sidayu Gresik 61153

**RENCANA PELAKSANAAN PEMBELAJARAN HARIAN (RPPH)
TK MUSLIMAT NU 43 KANJENG SEPUH SIDAYU
SENTRA BAHAN ALAM**

Kelompok/Usia : 4-5 Tahun
Tema/Sub Tema : Binatang/ Binatang Peliharaan
Semester/Minggu ke : I/ 16
Hari/Tanggal : Senin, 22 November 2021
Pilar Karakter : Disiplin dan Mandiri
Alokasi waktu : 180 menit (07.00 s/d 10.00 WIB)

Materi dalam kegiatan:

1. Menyayangi binatang ciptaan Allah (memberi makan ayam) (NAM 1.2)
2. Menyebutkan macam-macam binatang ciptaan Allah (NAM 1.1)
3. Menirukan gerakan ayam (FM 3.3-4.3)
4. Menghitung gambar binatang (KOG 3.5-4.5)
5. Bersikap peduli dan ramah terhadap lingkungan (SE 2.3-4.3)
6. Mewarnai gambar ayam (SN 3.15-4.15)
7. Kolase gambar ayam (SN 3.15-4.15)

Tujuan :

1. Mengenalkan ciptaan Allah
2. Mengembangkan kelenturan tubuh
3. Mengenalkan konsep bilangan
4. Mengenalkan keaksaraan melalui bermain
5. Membiasakan bersifat peduli terhadap lingkungan
6. Mengembangkan kreatifitas anak dengan berbagai media

Nilai-Nilai Karakter

1. Mengucap rasa syukur terhadap ciptaan Allah
2. Disiplin dan Mandiri

Materi yang masuk dalam pembiasaan

1. Penyambutan, mengucapkan salam, dan penjemputan dalam (SOP)
2. Doa sebelum belajar dan mengenal aturan masuk ke dalam (SOP)
3. Mencuci tangan masuk dalam (SOP) sebelum dan sesudah makan
4. Membaca doa sebelum dan sesudah makan

Metode Pembelajaran

1. Bercakap-cakap
2. Tanya jawab
3. Demonsrasi
4. Pemberian tugas

Alat dan Bahan

1. Gambar Binatang
2. Crayyon
3. Spidol
4. Bulu Ayam
5. Lem
6. Kartu huruf
7. Jagung

A. Pembukaan (30 menit)

1. Salam dan Doa sebelum belajar (NAM 3.1-4.1)
2. Mengaji surat-surat pendek Al Quran
3. Bercakap-cakap
4. Menirukan gerakan ayam (FM 3.3-4.3)
5. Memberi makan ayam (Nam 1.2)

B. Inti (60 Menit)

1. Penerapan SOP Pijakan sebelum bermain

- Guru mengajak anak mengamati alat dan bahan yang disediakan
- Mendiskusikan tentang binatang ayam

2. Penerapan SOP Pijakan selama bermain

Anak melakukan kegiatan sesuai yang diminati dan gagasannya :

Densitas 1 : Mewarnai gambar ayam (SN 3.15-4.15)

Densitas 2 : Kolase gambar ayam (SN 3.15-4.15)

Densitas 3 : Menghitung gambar ayam dan kucing dengan melingkari bilangannya (KOG 3.5-4.5)

Densitas 4 :

Densitas 5 :

- Guru melakukan pengamatan pada setiap hasil dari pemberian tugas
- Guru menceritakan dan menunjukkan pada setiap hasil dari pemberian tugas

3. Penerapan SOP Pijakan setelah bermain

- Anak menceritakan kegiatan main yang telah dilakukan
- Guru menanyakan konsep yang ditemukan anak pada waktu dia bermain

C. Istirahat (30 Menit)

1. SOP Istirahat
2. SOP Toilet Training

D. Penutup (30 Menit)

1. Menanyakan perasaan selama hari ini
2. Diskusi tentang kegiatan hari ini main apa yang paling disukai
3. Pemberian tugas kepada anak untuk dilakukan di rumah yakni bertanya tentang.....
4. Bercerita pendek yang berisi pesan-pesan
5. Menginformasikan kegiatan esok hari
6. Berdoa setelah belajar

E. Rencana Penilaian

1. Indikator Penilaian :

Program Pengembangan	KD	Indikator	Hasil Penilaian			
			BB	MB	BSH	BSB
Nilai Agama dan Moral	1.1	Menyebutkan macam-macam binatang ciptaan Allah				
	1.2	Menyayangi binatang ciptaan Allah				

		(Memberi makan ayam)				
Fisik Motorik	3.3-4.3	Menirukan gerakan ayam				
Sosial Emosional	2.9	Anak mampu bersikap peduli terhadap lingkungan				
Kognitif	3.5-4.5	Menghitung jumlah gambar binatang ayam dan kucing dengan melingkari bilangannya				
Bahasa	3.12-4.12	Anak dapat membaca/ menyusun huruf abjad menjadi kata "ayam"				
Seni	3.15-4.15	Anak dapat mewarnai gambar ayam				
	3.15-4.15	Anak dapat membuat kolase gambar ayam				
PAI	5.3 Aqidah Akhlak	Do'a kedua orang tua				

2. Tehnik Penilaian

- a. Catatan Hasil karya
- b. Catatan Anekdote dan
- c. Skala capaian Perkembangan (rating scale)

Mengetahui
Kepala TKM NU 43 Kanjeng Sepuh Sidayu

Guru Kelompok A2

SITI FATHIMAH,S.Pd.I

SITI FATHIMAH,S.Pd.I

TEMA : Binatang

NAMA :

SUB TEMA : Binatang Darat

KEGIATAN : Kolase Gambar Ayam dengan Bulu Ayam




TEMA : Binatang

NAMA :

SUB TEMA : Binatang Darat

KEGIATAN : Kolase Gambar Ayam dengan Bulu Ayam




TEMA : Binatang

NAMA :

SUB TEMA : Binatang Darat


KEGIATAN : Hitung Jumlahnya dan Lingkari bilangannya yang tepat



7

8

9



7

8

9