

TUGAS PENGEMBANGAN PERANGKAT PEMBELAJARAN

Analisis Rancangan Kegiatan Bermain

TK NEGERI PEMBINA BREBES

TP.2020/2021

HARI PERTAMA ,SENIN 21 SEPTEMBER 2020

No	Kegiatan	ASPEK PERKEMBANGAN ANAK USIA DINI						Saintifik	STEAM
		NAM	FISMOT	SOSEM	KOG	BAH	SEN		
1	Menyiram tanaman kesayangan	V (3.2-4.2)	V (3.3-4.3)	(2.12)				V	
2	Menempel kertas 5 lingkaran menjadi bentuk bunga LKPD		V (3.3-4.3)	V (2.5)	V (3.6-4.6)		V (3.15-4.15)		
3	Melihat Vidio tentang cara menyiram tanaman dan membandingkan jenis tanaman https://youtu.be/9Lg0MCpU4tw					V (3.10-4.10)			V

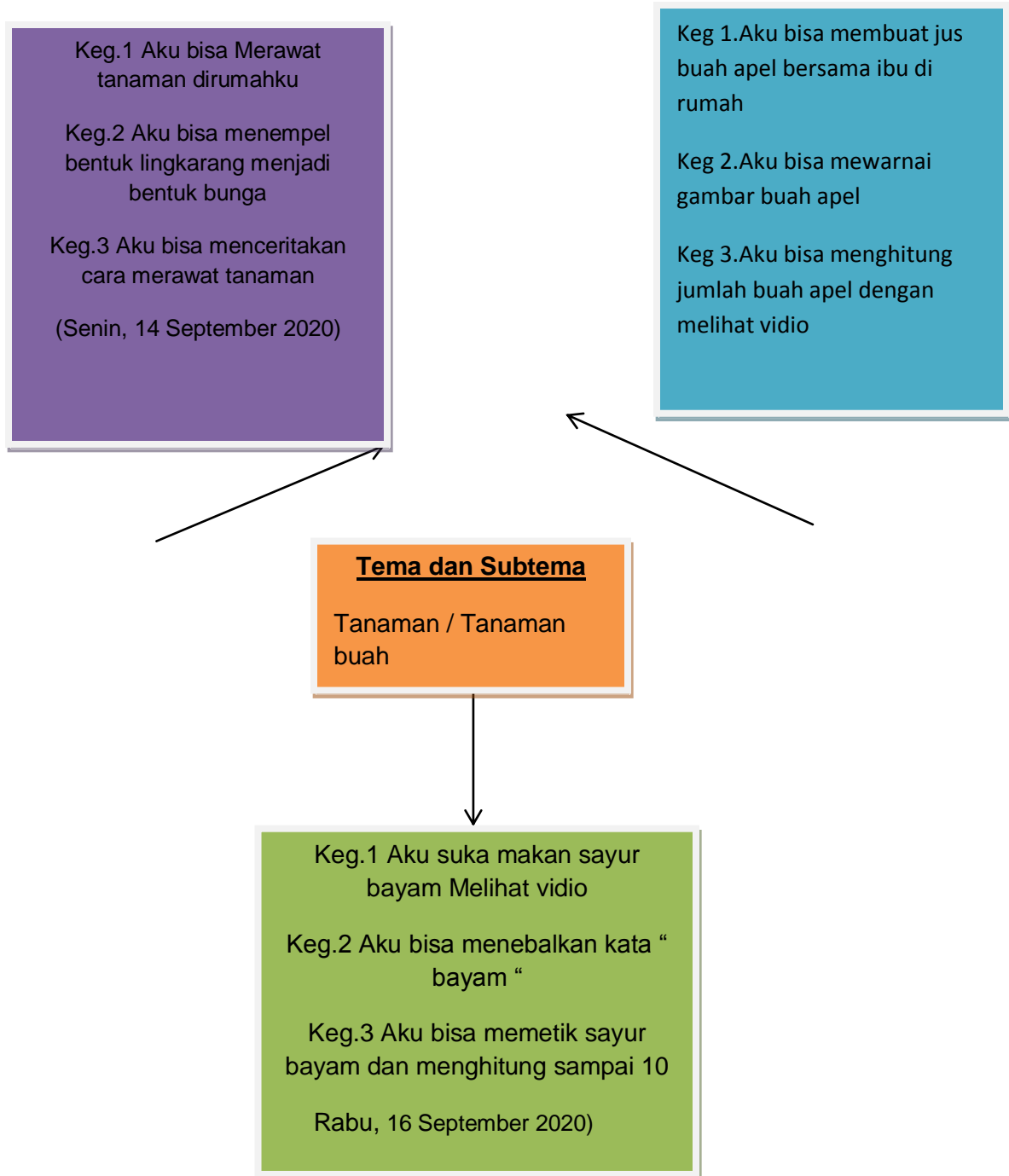
1. Pada kegiatan menyiram tanaman menggunakan pendekatan **saintifik** karena pada proses pembelajaran peserta didik dapat secara aktif membangun pengetahuan dan keterampilan melalui tahapan mengamati, menanya, mengumpulkan informasi, menalar dan mengkomunikasikan.

TUGAS PENGEMBANGAN PERANGKAT PEMBELAJARAN

2. Pada kegiatan menempel kertas bentuk lingkaran menjadi bentuk bunga menghasilkan karya seni dan menghasilkan LKPD pembelajaran selain seni terdapat aspek bidang perkembangan matematika mengetahui jumlah bilangan dan bentuk geometri.

3. Pada kegiatan melihat video tentang tata cara menyiram tanaman dan membedakan jenis tanaman menggunakan pendekatan STEAM karena pada dasarnya mengintegrasikan empat komponen yakni Sains, Teknologi, Engineering dan Matematika kedalam proses pembelajaran.

PETA KONSEP KEGIATAN PEMBELAJARAN DARING



TUGAS PENGEMBANGAN PERANGKAT PEMBELAJARAN

Satuan Pendidikan	: TK NEGERI PEMBINA BREBES
Semester/ Minggu	: I/7 Kelompok A.1
Tema/ Subtema/sub sub tema	: TANAMAN / TANAMAN HIAS /BUNGA
Alokasi Waktu Kegiatan	: 30 menit
Hari, tanggal	: Senin, 21 September 2020
Kegiatan Bermain	: 1. Aku bisa merawat tanaman di rumahku 2. Aku bisa menempel bentuk lingkaran menjadi bentuk bunga 3. Aku bisa menceritakan cara merawat tanaman

A. Tujuan Pembelajaran

1. Mengetahui Tuhan melalui ciptaan Nya (NAM 1.1).
2. Mengetahui lingkungan alam (Kog.3.8)
3. Menunjukkan kemampuan bahasa reseptif dan ekspresif (Bhs.4.10-4.11)
4. Menggunakan anggota tubuh yaitu tangan untuk menyiram tanaman (FM 3.3-4.3)
5. Mengetahui lingkungan sosial dan menyajikan karya dalam gerak tubuh tentang lingkungan sosial (sosem.3.7-4.7)
6. Menunjukkan karya dan aktivitas seni (Seni 3.15-4.15)

B. Bahan Ajar

Urutan Menyiram tanaman dirumahku

1. Menyiapkan air
2. Mengambil air menggunakan gayung
3. Menyiram tanaman

C. Media

1. Video merawat tanaman <https://youtu.be/9Lg0MCpU4tw>
2. ember
3. air
4. tanaman
5. buku menempel
6. kertas lipat

TUGAS PENGEMBANGAN PERANGKAT PEMBELAJARAN

7. Lem kertas
8. Pensil dan krayon

D. Langkah- langkah Pembelajaran

No	Kegiatan	UraianKegiatan	Waktu	Platform
1	Pembukaan -Guru menyapa anak didik lewat wa group Guru mengirimakan vidio tentang kegiatan yang akan dilaksanakan -Guru mengabsen peserta didik	Assalamualaikum,,,wr,,,wb Selamat pagi semua anak-anak hebat yang bu guru sayangi,bagaimana kabar hari ini semoga semua sehat dan selalu dalam lindungan Allah SWT,Aamiin.	5 Menit	WA GROUP
2	Inti Guru menjelaskan kegiatan untuk hari ini	-Menempel bentuk lingkaran sejumlah 5 menjadi bentuk bunga lalu melengkapi gambarnya tangkai dan daun menggunakan LKPD -Anak menceritakan kembali vidio= https://youtu.be/9Lg0MCpU4tw tentang cara merawat tanaman dan jenis tanaman .Pada kegiatan melihat vidio tentang tata cara menyiram	20 Menit	

TUGAS PENGEMBANGAN PERANGKAT PEMBELAJARAN

		<p>tanaman dan membedakan jenis tanaman menggunakan pendekatan STEAM karena pada dasarnya mengintegrasikan empat komponen yakni Sains, Teknologi, Enjineri dan Matematika kedalam proses pembelajaran.</p> <p>-Menyiram tanaman di rumah pendekatan saintifik karena pada proses pembelajaran peserta didik dapat secara aktif membangun pengetahuan dan keterampilan melalui tahapan mengamati, menanya, mengumpulkan informasi, menalar dan mengkonunikasikan.</p>		
3	<p>Penutup</p> <p>-Guru mengajak anak-anak untuk berdoa dan guru mengucapkan salam</p>	<p>Alhamdulillah selesai kegiatan kita hari ini yah, tetap semangat dan selalu jaga kesehatan</p> <p>Doa surat Al –Ikhlas</p> <p>Wasalamulaikum...wr...wb</p>	5 Menit	

E. Penilaian

TUGAS PENGEMBANGAN PERANGKAT PEMBELAJARAN

1.OBSERVASI

No	KD & Indikator	Metode	CapaianPerkembangan				Deskripsi
			BB	MB	BSH	BSB	
1	2.9-3.9 Memiliki perilaku yang mencerminkan sikap peduli dan mau membantu jika diminta bantuannya.	Observasi melalui Foto anak didik sedang menyiram tanaman di rumah yang dikirim melalui WA Group					
2.							

2.PENILAIAN FORTOPOLIO

Hal/lambar isian

Tanggal :

Aktifitas hasil karya anak	Catatan Guru	Analisa KD

TUGAS PENGEMBANGAN PERANGKAT PEMBELAJARAN

Analisis Rancangan Kegiatan Bermain

TK NEGERI PEMBINA BREBES Tp.2020/2021

HARI KEDUA ,SELASA 15 SEPTEMBER 2020

No	Kegiatan	ASPEK PERKEMBANGAN ANAK USIA DINI						Saintifik	STEAM
		NAM	FISMOT	SOSEM	KOG	BAH	SEN		
1	Membuat jus buah Apel bersama ibu di rumah	V (3.2-4.2)	V (3.3-4.3)		V (3.6-4.6)			V	
2	Mewarnai gambar buah Apel			V (2.5)			V (3.15-4.15)		
3	Menghitung jumlah buah Apel dengan melihat vidio https://youtu.be/czilbqY_uc8					V (3.10-4.10)			V

Keterangan :

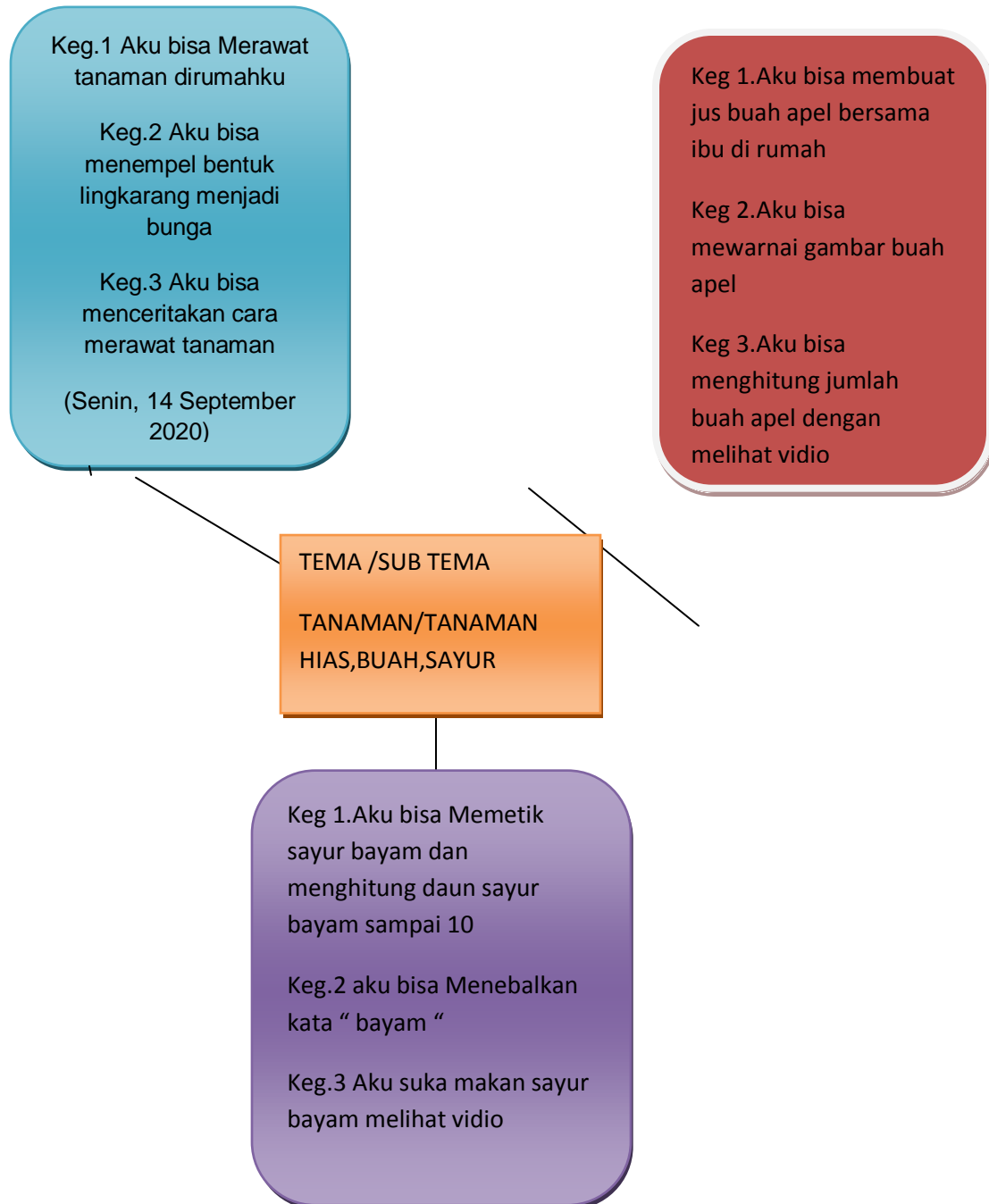
1.Pada kegiatan membuat Jus Buah Apel menggunakan pendekatan **saintifik** karena pada proses pembelajaran peserta didik dapat secara aktif membangun pengetahuan dan keterampilan melalui tahapan mengamati,menanya,mengumpulkan informasi,menalar dan mengkonunikasikan.

2.Pada kegiatan mewarnai gambar buah Apel menghasilkan karya seni dan menghasilkan LKPD pembelajaran selain seni terdapat aspek bidang perkembangan matematika mengetahui jumlah bilangan dan bentuk geometri.

TUGAS PENGEMBANGAN PERANGKAT PEMBELAJARAN

3. Pada kegiatan melihat video menghitung buah apel dan anak ikut menghitung menggunakan pendekatan STEAM karena pada dasarnya mengintegrasikan empat komponen yakni Sains, Teknologi, Engineering dan Matematika kedalam proses pembelajaran

PETA KONSEP KEGIATAN PEMBELAJARAN DARING



TUGAS PENGEMBANGAN PERANGKAT PEMBELAJARAN

Satuan Pendidikan	: TK NEGERI PEMBINA BREBES
Semester/ Minggu	: I/7
Kelompok	: A.1
Tema/ Subtema/sub sub tema	: TANAMAN/ TANAMAN BUAH/BUAH APEL
Alokasi Waktu Kegiatan	: 60 menit
Hari, tanggal	: Selasa, 22 September 2020
Kegiatan Bermain	: 1. Aku bisa membuat jus Apel bersama ibu dirumah 2. Aku bisa mewarnai gambar buah Apel 3. Aku bisa menghitung jumlah buah apel dengan melihat video

A. Tujuan Pembelajaran

1. Mengenal benda di sekitar rumah (FM 2.6-3.6) .
2. Mengenal Tuhan melalui ciptaan Nya (NAM 1.1).
3. Mengenal lingkungan alam (Kog.3.8)
4. Menunjukkan kemampuan berbahasa reseptif dan ekspresif (bhs.4.10-4.11)
5. Menghasilkan karya seni (seni 3.15-4.15)
6. Mengenal minat dan keinginan (sosem.3.14)

B. Bahan Ajar

Urutan membuat Jus Apel bersama ibu di rumah

1. Menyiapkan Alat dan bahan yang akan digunakan (Blender, gelas, buah apel, air matang, gula pasir, sendok)
2. Masukkan buah apel yang sudah dicuci bersih dan potong kecil, air matang, gula pasir ke dalam blender
3. nyalakan blender dengan bantuan ibu/orangtua
4. tekan tombol blender dan tunggu sampai buah apel menjadi lembut
5. matikan tombol blender lalu tuangkan Jus buah apel ke dalam gelas
6. Jus buah Apel segar siap untuk dinikmati

C. Media

TUGAS PENGEMBANGAN PERANGKAT PEMBELAJARAN

1. Video menghitung dan menyanyi “ Apel “ https://youtu.be/czilbqY_uc8
2. Peralatan dan bahan untuk membuat Jus (blender, gelas, sendok, Apel, Air matang, gula pasir)
3. Kertas bergambar buah apel dan krayon

D. Langkah- langkah Pembelajaran

No	Kegiatan	Uraian Kegiatan	Waktu	Platform
1	Pembukaan -Guru menyapa anak didik lewat wa group Guru mengirimkan video tentang kegiatan yang akan dilaksanakan -Guru mengabsen peserta didik	Assalamualaikum,,,wr,,,wb Selamat pagi semua anak-anak hebat yang bu guru sayangi, bagaimana kabar hari ini semoga semua sehat dan selalu dalam lindungan Allah SWT, Aamiin.	5 Menit	
2	Inti Guru menjelaskan kegiatan untuk hari ini	-Mewarnai gambar buah Apel. Pada kegiatan mewarnai gambar buah Apel menghasilkan karya seni dan menghasilkan LKPD pembelajaran selain seni terdapat aspek bidang perkembangan matematika mengetahui jumlah bilangan dan bentuk geometri.	50 Menit	

TUGAS PENGEMBANGAN PERANGKAT PEMBELAJARAN

		<p>-Membuat Jus Buah Apel bersama ibu di rumah Pada kegiatan membuat Jus Buah Apel menggunakan pendekatan saintifik karena pada proses pembelajaran peserta didik dapat secara aktif membangun pengetahuan dan keterampilan melalui tahapan mengamati,menanya,mengumpulkan informasi,menalar dan mengkonunikasikan.</p> <p>-Menghitung jumlah buah Apel dengan melihat vidiohttps://youtu.be/czilbqY_uc8 Pada kegiatan melihat vidio menghitung buah apel dan anak ikut menghitung menggunakan pendekatan STEAM karena pada dasarnya mengintegrasikan empat komponen yakni Sains,Teknologi,Enjineri dan Matematika kedalam proses pembelajaran</p>		
--	--	--	--	--

TUGAS PENGEMBANGAN PERANGKAT PEMBELAJARAN

3	Penutup -Guru mengajak anak-anak untuk berdoa dan guru mengucapkan salam	Alhamdulillah selesai kegiatan kita hari ini yah,tetap semangat dan selalu jaga kesehatan Yuk hafalan doa mau makan dan minum Wasalamulaikum...wr...wb	5 Menit	

E.Penilaian

1.OBSERVASI

No	KD &Indikator	Metode	CapaianPerkembangan				Deskrpsi
			BB	MB	BSH	BSB	
1	2.9-3.9 Memiliki perilaku yang mencerminkan sikap peduli dan mau membantu jika diminta bantuannya.	Observasi melalui Video membuat jus buah Apel yang dikirim melalui WA Group					

2.PENILAIAN FORTOPOLIO

TUGAS PENGEMBANGAN PERANGKAT PEMBELAJARAN

Hal/lambar isian

Tanggal :

Aktifitas hasil karya anak	Catatan Guru	Analisa KD

Mengetahui
Kepala Sekolah

Brebes, 21 September 2020
Guru Kelas

(CIPTONOTO,S.Pd)

(NIKE WIJAYANTI,S.Pd.AUD)

F. Lampiran

1. Tangkapan Layar LKPD
2. Tangkapan Layar WA Group

TUGAS PENGEMBANGAN PERANGKAT PEMBELAJARAN

Analisis Rancangan Kegiatan Bermain

TK NEGERI PEMBINA BREBES

TP.2020/2021

HARI PERTAMA ,RABU 23 SEPTEMBER 2020

No	Kegiatan	ASPEK PERKEMBANGAN ANAK USIA DINI						Saintifik	STEAM
		NAM	FISMOT	SOSEM	KOG	BAH	SEN		
1	Memetik sayur bayam dan menghitung sampai 10	V (3.2-4.2)	V (3.3-4.3)					V	
2	Menebalkan kata “ bayam “			V (2.5)	V (3.6-4.6)		V (3.15-4.15)		
3	Melihat Vidio tentang manfaat sayur bayam untuk tubuh kita –vidio nusa dan rara https://youtu.be/ZtexOyl1x4M					V (3.10-4.10)			V

Keterangan :

1.Pada kegiatan memetik sayur bayam dan menghitungnya sampai 10 menggunakan pendekatan **saintifik** karena pada proses pembelajaran peserta didik dapat secara aktif

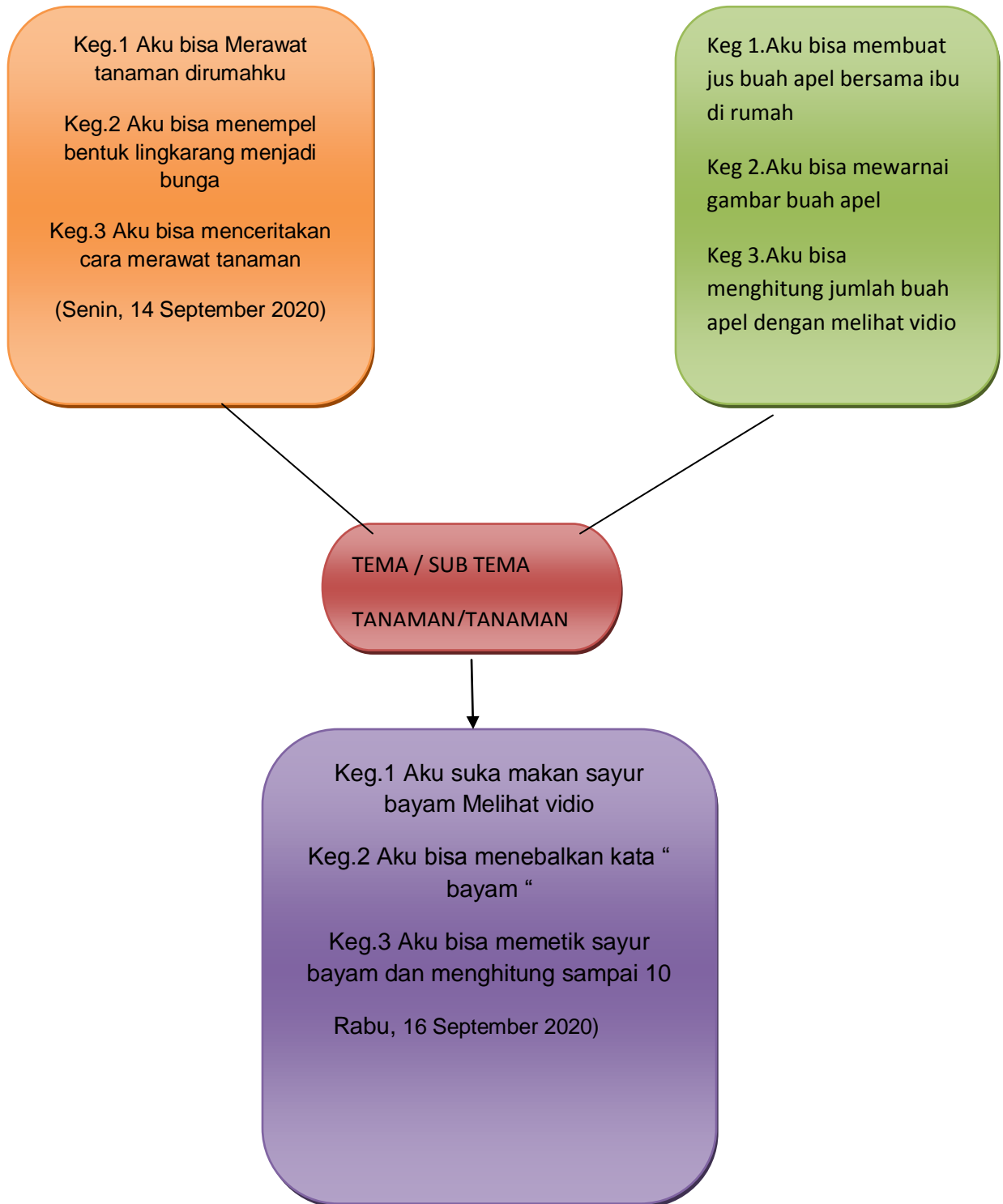
TUGAS PENGEMBANGAN PERANGKAT PEMBELAJARAN

membangun pengetahuan dan keterampilan melalui tahapan mengamati,menanya,mengumpulkan informasi,menalar dan mengkomunikasikan.

2.Pada kegiatan menebalkan kata “ bayam “ menghasilkan karya seni dan menghasilkan LKPD dan proses penilaian menggunakan proses portofolio.

3.Pada kegiatan melihat vidio tentang manfaat sayur bayam untuk tubuh pendekatan STEAM karena pada dasarnya mengintegrasikan empat komponen yakni Sains,Teknologi,Enjineriing dan Matematika kedalam proses pembelajaran.

PETA KONSEP KEGIATAN PEMBELAJARAN DARING



TUGAS PENGEMBANGAN PERANGKAT PEMBELAJARAN

“ RPPH DARING “

	Satuan Pendidikan : TK NEGERI PEMBINA BREBES
Semester/ Minggu	: 1/7
Kelompok	: A.1
Tema/ Subtema/sub sub tema	: TANAMAN/ TANAMAN SAYUR/SAYUR BAYAM
Alokasi Waktu Kegiatan	: 30 menit
Hari, tanggal	: Rabu, 23 September 2020
Kegiatan Bermain	: 1. Aku bisa memetik sayur bayam dan berhitung sampai 10 2. Aku suka makan sayur bayam dengan melihat video 3. Aku bisa menebalkan kata “ bayam “

A. Tujuan Pembelajaran

1. Menenal lingkungan alam (kog. 3.8)
2. Menunjukkan kemampuan berbahasa reseptif dan ekspresif (bhs.4.10-4.11)
3. Menenal dan menggunakan anggota tubuh untuk mengembangkan motorik kasar dan motorik halus (FM.3.3-4.3)
4. Menenal dan menunjukkan karya seni (Seni 3.15-4.15)
5. Menenal Tuhan melalui ciptaan Nya (NAM 1.1).
6. Menenal lingkungan sosial dan menyajikan karya dalam gerak tubuh tentang lingkungan sosial (sosem.3.7-4.7)

B. Bahan Ajar

Urutan membuat Jus Apel bersama ibu di rumah

1. Menyiapkan Alat dan bahan yang akan digunakan (Baskom, Sayur Bayam)
2. Ambil sayur bayam kemudian petik daun nya pisahkan ke dalam baskom
3. Hitung daun sayur bayam sampai 10

C. Media

1. Video manfaat sayur bayam untuk tubuh kita <https://youtu.be/ZtexOyl1x4M>

TUGAS PENGEMBANGAN PERANGKAT PEMBELAJARAN

2.Peralatan dan bahan (baskom dan sayur bayam)

3.LKPD

D.Langkah- langkahPembelajaran

No	Kegiatan	UraianKegiatan	Waktu	Platform
1	<p>Pembukaan</p> <p>-Guru menyapa anak didik lewat wa group</p> <p>-Guru mengirimkan vidio tentang kegiatan yang akan dilaksanakan</p> <p>-Guru mengabsen peserta didik</p>	<p>Assalamualaikum,,,wr,,,wb</p> <p>Selamat pagi semua anak-anak hebat yang bu guru sayangi,bagaimana kabar hari ini semoga semua sehat dan selalu dalam lindungan Allah SWT,Aamiin.</p>	<p>5</p> <p>Menit</p>	<p>WA GROUP</p> <p>KELAS</p>
2	<p>Inti</p> <p>Guru menjelaskan kegiatan untuk hari ini</p>	<p>-Menebalkan kata “ bayam “.Pada kegiatan menebalkan kata “ bayam “ menghasilkan karya seni dan menghasilkan LKPD dan proses penilaian menggunakan proses fortopolio.</p> <p>-Memetik sayur bayam dan menghitung sampai 10 .</p> <p>Pada kegiatan memetik sayur bayam</p>	<p>20</p> <p>Menit</p>	

TUGAS PENGEMBANGAN PERANGKAT PEMBELAJARAN

		<p>dan menghitungnya sampai 10 menggunakan pendekatan saintifik karena pada proses pembelajaran peserta didik dapat secara aktif membangun pengetahuan dan keterampilan melalui tahapan mengamati,menanya,mengumpulkan informasi,menalar dan mengkomunikasikan.</p> <p>-Melihat vidio dan menceritakan kembali manfaat bayam untuk tubuh kita</p> <p>https://youtu.be/ZtexOyl1x4M</p> <p>Pada kegiatan melihat vidio tentang manfaat sayur bayam untuk tubuh pendekatan STEAM karena pada dasarnya mengintegrasikan empat komponen yakni</p> <p>Sains,Teknologi,Enjining dan Matematika kedalam proses pembelajaran</p>		
3	<p>Penutup</p> <p>-Guru mengajak anak-anak untuk berdoa dan guru</p>	<p>Alhamdulillah selesai kegiatan kita hari ini yah,tetap semangat dan selalu jaga kesehatan</p> <p>Yuk hafalan doa,doa untuk kedua orangtua</p> <p>Wasalamulaikum...wr...wb</p>	5 Menit	

TUGAS PENGEMBANGAN PERANGKAT PEMBELAJARAN

	mengucapkan salam			
--	-------------------	--	--	--

E. Penilaian

1. OBSERVASI

No	KD & Indikator	Metode	Capaian Perkembangan				Deskripsi
			BB	MB	BSH	BSB	
1	2.9-3.9 Memiliki perilaku yang mencerminkan sikap peduli dan mau membantu jika diminta bantuannya.	Observasi melalui Video memetik sayur bayam yang dikirim melalui WA Group					
2	2.8 -3.8 Memiliki sikap kemandirian dan mengenal lingkungan alam						

TUGAS PENGEMBANGAN PERANGKAT PEMBELAJARAN

2.PENILAIAN FORTOPOLIO

Hal/lembar isian

Tanggal :

Aktifitas hasil karya anak	Catatan Guru	Analisa KD

Mengetahui
Kepala Sekolah

(CIPTONOTO,S.Pd)

Brebes, 22 September 2020
Guru Kelas A.1

(NIKE WIJAYANTI,S.Pd.AUD)

F. Lampiran

1 Tangkapan Layar LKPD

2.Tangkapan layar WA Group