

Rencana Pelaksanaan Pembelajaran Harian (RPPH)

Rencana Pelaksanaan Pembelajaran Harian (RPPH)

TK "KUNCUP MEKAR" PALANGKA RAYA

Semester/Bulan/Minggu ke- : I/XVI (Enam belas)

Hari/Tanggal :

Kelompok usia : 5-6 tahun

Sentra : Sentra balok dan Sentra Seni

Tema/Sub Tema : Tanaman / Bambu, Purun dan Biji

Topik : Membuat Tabung Berbunyi

Materi :

- Menghargai Tanaman sebagai ciptaan Tuhan
- Mengenal Budaya Daerah melalui tari
- Konsep, warna, ukuran dan tekstur
- Menggunakan teknologi sederhana untuk membuat Tabung berbunyi dari bambu dan biji

Tujuan

1. Peserta didik mengetahui tanaman dapat digunakan sebagai media pembelajaran
2. Peserta didik mampu mengungkapkan minat diri (melalui gerak dan irama(menari)
3. Peserta didik mampu mengenal warna, tekstur dan ukuran, bentuk, Tinggi-rendah, Banyak-sedikit.

4. Peserta didik memiliki sikap kreatif, kemandirian, kerja sama dan percaya diri.
5. Peserta didik memiliki kemampuan mmenalar dan mengkomunikasikan



Alat dan Bahan : - Bambu, Biji-bijian, Purun, piringan kecil, kalender bekas, gunting, lem fox, meja bundar.

- Pembukaan
- Guru mengawali kegiatan dengan mengajak peserta didik mengucapkan salam, berdoa dan bernyanyi Guru melakukan absensi dengan bernyanyi
 - Guru bersama peserta didik melakukan percakapan untuk mengecek kehadiran sambil membiasakan anak untuk memperhatikan dan menyebutkan temannya yang tidak hadir.

Kegiatan inti - 1. Pijakan sebelum main

- Sebelum masuk ke kegiatan guru menanyakan kembali tentang kegiatan yang dilakukan kemarin
- Guru bersama peserta didik mendiskusikan tema, lingkup materi, kegiatan yang akan dilakukan, serta kosakata yang berhubungan dengan makanan kesukaan
- Mendiskusikan aturan bermain

2. Kegiatan main


- Guru menjelaskan berbagai bahan yang tersedia
- Peserta didik didampingi oleh guru membandingkan bahan-bahan yang tersedia (baik bentuk tinggi rendah, warna dan tekstur bahan)
- Guru menjelaskan/membimbing dan memberi arahan cara membuat Tabung Berbunyi
- Murid memilih dibagi bahan oleh ibu guru.
- Murid didampingi oleh guru melakukan tahapan membuat Tabung Berbunyi
- setelah Tabung selesai dibuat guru dan Anak Manari gerakan sederhana membunyikan tabung sesuai dengan irama musik khas daerah kalimantan tengah

1.. Membuat Tabung Berbunyi dan Menari sederhana




B. Mengisi kolase dari Biji Lamtoro pada Gambar tabung

- Guru mengenalkan dan menjelaskan cara menempel gambar tabung dengan diolesi lem fox terlebih dahulu, mengenalkan biji-bijian baik dari warna, bentuk, ukuran dan geometri yang terdapat pada gambar tabung
- Peserta didik didampingi oleh guru menempel gambartabung dengan biji-bijian.




C. Meronce

- Guru Mengenalkan dan menjelaskan bahan – bahan : biji-bijian yang digunakan baik dari warna dan bentuk, tekstur, dan tali nilon.
- Peserta didik didampingi oleh guru bermain "meronce membuat gelang sederhana" .



- Guru menjelaskan tentang cara menggunakan pinset untuk mengambil biji
- guru menjelaskan biji yang sudah dijepit dengan pinset dipindahkan ke dalam gelas plastik bekas
- biji dikelompokkan sesuai dengan warna, ukuran, bentuk
- Peserta didik didampingi oleh guru mengelompokkan biji satu persatu ke dalam gelas plastik bekas.

D. Mengelompokkan biji-bijian ke dalam gelas dengan pinset



D. Mencap dengan bambu membentuk bunga sederhana.

- Guru menjelaskan cara membuat tangkai, daun dari purun, mencontohkan cara mencap membentuk bunga
- Peserta didik didampingi oleh guru membuat tangkai, daun dari purun, mencontohkan cara mencap membentuk bunga.



Recalling

- Guru merangsang dan memberikan kesempatan kepada peserta didik untuk menceritakan kembali pengalaman belajar yang dilakukan sebelumnya

- Guru melakukan tanya jawab tentang kegiatan sebelumnya

- Penutup
- Guru menginformasikan rencana kegiatan pembelajaran untuk pertemuan berikutnya
 - Guru menginformasikan kegiatan esok hari
 - Guru mengakhiri kegiatan dengan mengajak anak berdoa, mengucapkan salam dan bernyanyi.

Mengetahui,

Palangka Raya,

Pengelola, TK. Kuncup Mekar

Guru TK. Kuncup Mekar



ERLINA, S.Pd

FORMAT PENILAIAN HARIAN

Tanggal: Kelompok: B (5-6 Tahun)

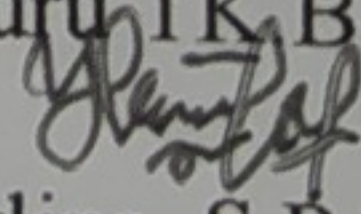
KI)	KD	Belum Berkembang	Sudah Berkembang	Ket.
Sikap Spiritual	Mengenal Tanaman sebagai ciptaan Tuhan	Cica, Ocha, Andhika	Puput, Andina,	
Sikap Sosial	Perilaku Mandiri dan kerja sama	Ocha, Andhika, Andina	Puput, Cica	
Pengetahuan	Mengenal gerakan sederhana anggota badan (menari)	Andhika	Cica, Ocha, Puput, Andina	
	Memahami konsep warna, bentuk dan Ukuran	Cica, Andina	Andhika, Puput, Ocha	

Keterampilan	Menceritakan apa yang sudah dibuat	Cica, Andina	Andhika, Puput, Ocha	
---------------------	------------------------------------	--------------	----------------------	--

Belum berkembang : Jika kompetensi yang di harapkan belum terlihat

Sudah berkembang : Jika kompetensi yang di harapkan sudah terlihat

Palangka Raya,

Guru TK B

 Erlina, S.Pd

FORMAT PENILAIAN BULANAN

Bulan: november Kelompok: B (5-6 Tahun)

Nama Anak: Andhika, Puput

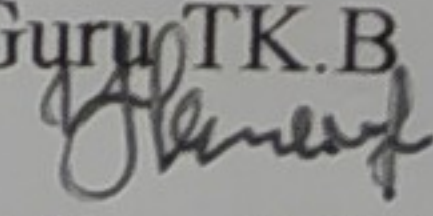
KI	KD	BB	P	SB
Sikap spiritual	Mengenal tanaman sebagai ciptaan Tuhan			√
Sikap social	Perilaku sehat, Mandiri, kerjasama	√		
Pengetahuan dan Keterampilan	Memahami konsep warna, bentuk dan ukuran			√
	Mengenal bilangan			√
	Mengenal kosa kata		√	
	Keterampilan motorik kasar dan halus		√	
	Bercerita (Kebutuhanku)			√
	Menggunakan teknologi sederhana (membuat tabung berbunyi untuk menari)			√

Belum berkembang : Jika kompetensi yang di harapkan belum terlihat

Proses berkembang : Jika kompetensi yang di harapkan masih dalam proses/perlu bimbingan

Sudah berkembang : Jika kompetensi yang di harapkan sudah terlihat

Palangka Raya,

Guru TK.B

Erlina, S.Pd