

**RENCANA PELAKSANAAN PEMBELAJARAN HARIAN (RPPH)
PEMBELAJARAN TATAP MUKA
TKIT IBADURRAHMAN PONGGOK
TAHUN AJARAN 2021/2022**



Nama Guru : Annida'ul Hikmah, S.Pd.AUD

Kelompok/Usia : A/4-5 Tahun

Semester : I

Alamat : Jl. Serayu Dsn. Jagoan RT 05 RW 03 Ds. Ponggok

Kecamatan Ponggok Kabupaten Blitar

Kode Pos : 66153

RENCANA PROGRAM PEMBELAJARAN HARIAN (RPPH)
PEMBELAJARAN TATAP MUKA
TKIT IBADURRAHMAN PONGGOK
TAHUN PELAJARAN : 2021 - 2022

Semester/Bulan/Minggu : I/November/XII					
Tema/Sub Tema/ Sub sub tema : Kebutuhanku /Minuman sehat dan halal/ susu					
Kelompok Usia : 4 – 5 Tahun					
KD : (NAM) 3.1 – 4.1 (FM)3.4-4.4 (Kog)3.6 - 4.6, 3.9 - 4.9 (B)3.11-4.11, 3.12 - 4.12 (SE)2.8 (S)3.15-4.15					
Tujuan pembelajaran: Anak dapat mengucapkan do'a / hadist pendek, anak mengerti dan mulai mengkonsumsi minuman yang sehat, anak dapat menggunakan benda teknologi serhana, anak dapat menyusun potongan puzzle menjadi gambar yang lengkap, anak dapat menebali kata susu , anak dapat membuat kreasi dengan tema susu.	Tujuan pembelajaran: anak mengetahui macam minuman sehat teh, mampu menirukan gerakan binatang kelinci yakni melompat, mengenal lagu anak 4 sehat 5 sempurna	Tujuan pembelajaran: anak dapat mengenal/menunjuk dan menyebut bahan untuk membuat jus jambu biji, anak dapat membuat kreasi stempel jari pada gambar jambu biji, anak dapat menghubungkan konsep bilangan sesuai dengan lambing bilangannya.	Tujuan pembelajaran: anak mengenal minuman tradisional yang menyehatkan yakni jamu kunyit asam, anak dapat mengurutkan pola sesuai urutan yang diminta, mengikuti dan menyanak dapat menyanyikan lagu sederhana, anak dapat meniru garis/bentuk, anak dapat mewarnai gambar.	Tujuan pembelajaran: <i>Practical Life</i> menuang air dari gelas ukur ke dalam botol bertujuan untuk <i>Sensory Olfactory</i> bertujuan agar anak mampu menghidu dan membedakan aroma empon-empon	Tujuan pembelajaran: Anak dapat melompat dan meloncat , anak dapat mengikuti aturan permainan, anak dapat menyanyikan lagu sederhana, anak dapat membilang benda dan anak dapat mencontoh angka dari 1-5
Materi pembelajaran: susu, teh ,jus jambu biji, jamu beras kencur			Materi hafalan: surat pendek (QS Al-kautsar), doa pendek, hadist adab minum Menenal QS.An-nahl : 66		
Strategi pembelajaran: Observasi, Percakapan, Hasil karya, Unjuk kerja, portofolio, metode, Cerita , tanya jawab, Penugasan					
ALAT DAN BAHAN :					
Senin, 01 November 2021	Selasa, 02 Nov 2021	Rabu, 03 November 2021	Kamis, 04 November 2021	Jumat, 05 November 2021	Sabtu, 06 November 2021
Susu, gelas/ cup kecil, air hangat, LK(2), lem, krayon, sedotan, solasi/double tape.	Teh, air hangat, gula, cup, beberapa produk teh, LK (2), gunting dan lem	Jambu biji, gula,susu, air, blender, cup, LK (2), pensil, pasta kreasi ,	Minuman jamu kunyit asam, beberapa ruas kunyit, asam jawa, potongan gula merah, pensil, buku menulis, LK dan krayon	Air, gelas ukur, botol , empon-empon (kunyit, kencur dan jahe, APE geometri, karet gelang yang disusun kepang(alat main lompat tali)	Pola untuk main lompat dan meloncat, alat/ audio untuk menyanyi karaoke, merjan dan boneka hitung, buku menulis dan pensil

LANGKAH-LANGKAH PEMBELAJARAN:

A. Kegiatan Pra Pembelajaran 07.30 – 07.45

Dilakukan dengan apersepsi dan senam irama

B. Kegiatan Pembukaan 07.45 – 08.15

Dilakukan dengan melakukan absen, murojaah hafalan hadist adab minum, mengenal sekilas QS.An-Nahl : 66 , menyanyi lagu tema (susu), dan keg. baca Lantang sub-sub tema (susu/jambu biji/ jamu)

C. Kegiatan Inti 08.15 – 09.15

Kegiatan inti diisi dengan membangun pengetahuan melalui materi dan kegiatan yang disampaikan melalui kegiatan saintifik (mengamati, menanya, menginformasikan, menalar dan mengkomunikasikan) dan memberikan kesempatan pada anak untuk bereksplorasi membangun pengalaman yang bermakna.

Senin	Selasa	Rabu	Kamis	Jumat	Sabtu (Daring)
(susu)	(Teh)	(Jus Jambu biji)	(Jamu kunyit asam)		
<ul style="list-style-type: none"> • Mulai mengucapkan do'a/ hadist pendek • Belajar menyeduh susu dan merasakan susu • Menyusun puzzle • Menebali kata “susu” • Kreasi : mewarnai gelas susu dengan krayon dan menambahkan sedotan. 	<ul style="list-style-type: none"> • Mencari dan mengenal label halal pada produk • Menyeduh teh dan merasakannya, • Membuat gambar dengan jumlah sesuai angka • Menggunting dan menempel gambar minuman teh 	<ul style="list-style-type: none"> • Membuat jus jambu biji dan merasakan minuman jus jambu biji • Menyebutkan bahan-bahan jus jambu biji. • Stempel jari pada gambar buah jambu biji • Menghubungkan konsep bilangan sesuai dengan lambangnya 	<ul style="list-style-type: none"> • Mulai mengucapkan do'a/ hadist pendek • Merasakan jamu kunyit asam • Mengurutkan pola dengan bahan jamu (kunyit, asam,gula) • Meniru garis lengkung • Mewarnai gambar bahan jamu kunyit asam (gb.kunyit dan asam), menyanyi mbok jamu 	<ul style="list-style-type: none"> • EPL: Menuang air dari gelas ukur ke dalam botol • <i>Sensory Olfactory</i>: Menghidu empon-empon /bahan jamu: (kencur dan kunyit) • Literasi Numerasi: Memasangkan geometri • Bermain tradisional : “ Lompat tali “ 	<ul style="list-style-type: none"> • Meloncat dengan 1 kaki dan melompat dengan 2 kaki dan (pada pola yang sudah dibuat guru) • Menyanyi lagu tema : susu, mbok jamu • Membilang 1-10 • Mencontoh tulisan angka (1-5)


D. Kegiatan Penutup 09.15 – 09.30

- Penguatan konsep yang telah diberikan
- Berdoa bersama
- Pengumuman dan pesan

RENCANA PENILAIAN :

B.P	KD	Senin	Selasa	Rabu	Kamis	Jumat	Sabtu
NAM	3.1-4.1	• Anak dapat mengucap do'a, .hadist pendek(1)	Anak dapat mengucap do'a., hadist pendek(1)	Anak dapat mengucap do'a,hadist pendek(1)	Anak dapat mengucap do'a.hadist pendek(1)		
FM	3.4-4.4	• Mulai terbiasa melakukn hidup bersih dan sehat(1)	• Mulai terbiasa mengkonsumsi makasan-minuman yang bersih, sehat, bergizi,halal(3)	• Mulai ter biasa melakukn hidup bersih dan sehat(1)	• Mulai terbiasa mengkonsumsi makasan-minuman yang bersih, sehat, bergizi,halal(3)	• Menuang air dari gelas ukur ke dalam botol(4)	• Meloncat dengan 1 kaki, melompat dengan 2 kaki (12)
KOG	3.6-4.6	• Melakukan kegiatan yang menunjukkan anak mampu mengenal konsep banyak-sedikit (3)	• Membuat gambar dengan jumlah sesuai angka (8)	• Mencocokkan gambar dg lambing bilangannya (10)	• Mampu mengurutkan 3 variasi berdasarkan bentuk (5)	• Memasangkan geometri (10)	• Mengetahui konsep bilangan 1-10 /membilang benda (8)
BHS	3.10-4.10		• Menanggapi perintah, pertanyaan,ajakan(1)	• Menanggapi perintah, pertanyaan,ajakan(1)		• Menanggapi perintah, pertanyaan,ajakan	
	3.12-4.12	• Meniru menulis huruf-huruf(2)			• Meniru menulis huruf-huruf(2)		• Meniru menulis huruf-angka(2)
SE	2.8	• Mulai terbiasa mau berusaha (3)	• Mulai terbiasa tidak bergantung pada orang lain(1)	• Mulai terbiasa mau berusaha (3)	• Mulai terbiasa tidak bergantung pada orang lain(1)	• Mulai terbiasa mau berusaha (3)	• Mulai terbiasa tidak bergantung pada orang lain(1)
SENI	3.15-4.15	• Menghargai karya seni(1)	• Menampilkan karya seni(2)	• Menghargai karya seni(1)	• Menampilkan karya seni(2)	• Menghargai karya seni(1)	• Menampilkan karya seni(2)

Blitar, 01 November 2021
Calon Kepala Sekolah penggerak



ANNIDA'UL HIKMAH, S.Pd.AUD


LAMPIRAN

LK ANAK 1 :

Nama :

Kelompok A

Yuk, kita pasangkan potongan puzzle gambar berikut hingga menjadi puzzle yang lengkap, lalu hubungkan garis putus-putus hingga menjadi tulisan ya.....Selamat mengerjakan . 😊



POTONGAN PUZLE YANG AKAN DITEMPEL OLEH ANAK-ANAK
(sudah dipotongi oleh bu guru) :
untuk LK 1



QS.AN-NAHL : 66

“ Dan sungguh, pada hewan ternak itu benar-benar terdapat pelajaran bagi kamu.Kami memberi kamu minum dengan apa yang ada didalam perutnya (yang berupa) susu murni diantara kotoran dan darah yang mudah ditelan bagi orang yang meminumnya “

LAGU :

Minum Susu

Pagi minum satu

Siang lagi satu

Sore tambah satu

Satu gelas susu

Kurajin minum susu

Biar sehat selalu

Kusuka minum susu

Biar cerdas otakku

LAGU :

Minum Susu

Pagi minum satu

Siang lagi satu

Sore tambah satu

Satu gelas susu

Kurajin minum susu

Biar sehat selalu

Kusuka minum susu

Biar cerdas otakku



BACA LANTANG :

SUSU

1. Gambar apakah ini ?
2. Iya, ini gambar susu
3. Susu adalah ciptaan Allah SWT
4. Susu, salah satu minuman terbaik di dunia
5. Susu mengandung banyak vitamin, protein, kalsium dan fosfor
6. Susu dapat diolah menjadi yogurt, es krim, keju dan mentega
7. Hewan penghasil susu, diantaranya adalah sapi, domba, kambing dan unta.

LK 3


Nama :

Kelompok :



Kreasi Tema Susu

Contoh kreasi tema susu yang sudah dikerjakan
, susu rasa strawberry (LK 2)



Kreasi Tema Susu