

RENCANA PELAKSANAAN PEMBELAJARAN

TK DHARMAWANITA BURNO 02

Satuan Pendidikan	: TK Dharma Wanita Burno 02
Kelas/ Semester	: Paud/ I
Kelompok/ Usia	: B / 5-6 Tahun
Tema	: Binatang
Sub Tema	: Binatang Darat (Ayam)
Alokasi Waktu	: 10 menit
KD	: (1.1), (3.11-4.11), (3.6-4.6), (3.15-4.15), (3.14-4.14), (3.3-4.3)

A. TUJUAN PEMBELAJARAN

- Anak dapat menyebutkan macam-macam binatang darat ciptaan Allah (Nam 1.1)
- Anak dapat menjawab apa saja makanan ayam (Bahasa 3.11-4.11)
- Anak dapat mengurutkan bilangan 1-20 pada gambar ayam (Kognitif 3.6-4.6)
- Anak dapat menggambar Binatang (ayam) (Seni 3.15-4.15)
- Anak dapat bekerjasama melengkapi dan membuat tempat bertelurnya ayam (Sosem 3.14-4.14)
- Anak dapat menunjukkan rasa kasih sayang dengan mempraktekkan cara membersihkan kandang ayam (menyapu dan membuang kotoran ayam) ayam (Fismot 3.3-4.3)

B. PROSES KEGIATAN PEMBELAJARAN

I. PEMBUKAAN

1. Berdoa sebelum pembelajaran dimulai dan memberi salam
2. Absensi
3. Berdiskusi menyebutkan macam-macam binatang darat ciptaan Allah (Nam 1.1)
4. Menjawab apa saja makanan ayam (Bahasa 3.11-4.11)

II. KEGIATAN INTI

1. Mengurutkan bilangan 1-20 pada gambar ayam (Kognitif 3.6-4.6)
2. Menggambar binatang (ayam) (Seni 3.15-4.15)
3. Bekerjasama melengkapi dan membuat tempat bertelurnya ayam (Sosem 3.14-4.14)

III. PENUTUP

1. Menunjukkan rasa kasih sayang dengan mempraktekkan cara membersihkan kandang ayam (menyapu dan membuang kotoran ayam) ayam (Fismot 3.3-4.3)
2. Tanya jawab seputar kegiatan selama hari ini
3. Menginformasikan kegiatan untuk besok

Kepala TK
Dharma Wanita Burno 02

Guru Kelas

ENY LISTYORINI, A.Ma.Pd

KARMILA MARTADESI, S.Pd

C. PENILAIAN PEMBELAJARAN

Lingkup Perkembangan	KD	Indikator	Hasil Penelitian			
			BB	MB	BSH	BSB
NAM	1.1	- Berdoa sebelum dan sesudah kegiatan - Menyebutkan macam-macam binatang darat ciptaan Allah				
FM	3.3- 4.3	- Menunjukkan rasa kasih sayang dengan mempraktekkan cara membersihkan kandang ayam (menyapu dan membuang kotoran ayam)				
KOG	3.6- 4.6	- Membuat urutan bilangan 1-20 dengan gambar ayam				
SOSEM	3.14 - 4.14	Bekerjasama melengkapi dan membuat tempat bertelurnya ayam (Sosem 3.8-4.8)				
SENI	3.15 - 4.15	Menggambar ayam				
BHS	3.11 - 4.11	Menjawab pertanyaan tentang apa saja makanan ayam				

Keterangan

BB : Belum Berkembang

MB : Mulai Berkembang

BSH : Berkembang sesuai Harapan

BSB : Berkembang Sangat baik

Kepala TK
Dharma Wanita Burno 02

Guru Kelas

ENY LISTYORINI, A.Ma.Pd

KARMILA MARTADESI, S.Pd

PENILAIAN HASIL KARYA ANAK

HASIL KARYA (Foto/Vidio)	HASIL PENGAMATAN	KD- INDIKATOR
		(KOG 3.6-4.6) Membuat urutan bilangan 1-20 dengan gambar ayam
		(SOSEM 3.14-4.14) Melengkapi bagian tubuh ayam bersama teman
		(SENI 3.15-4.15) Menggambar ayam

Kepala TK
Dharma Wanita Burno 02

Guru Kelas

ENY LISTYORINI, A.Ma.Pd

KARMILA MARTADESI, S.Pd

CATATAN ANEKDOT

Kelompok : B

Semester : I

Tahun Pelajaran : 2021-2022

Nama Anak	Waktu/ Tempat Kejadian	Peristiwa/ Perilaku	KD	Capaian Perkembangan

Kepala TK
Dharma Wanita Burno 02

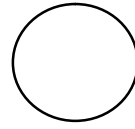
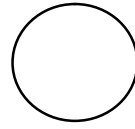





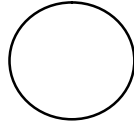
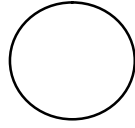

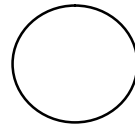
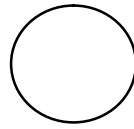
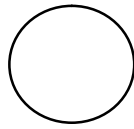
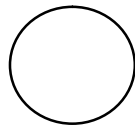

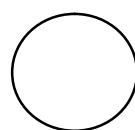
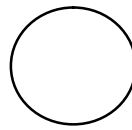
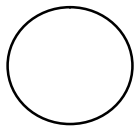
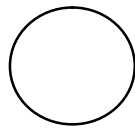

Guru Kelas

ENY LISTYORINI, A.Ma.Pd

KARMILA MARTADESI, S.Pd

LEMBAR KERJA I

Ayo urutkan bilangan dari angka 1- 20



LEMBAR KERJA II

Menggambar Binatang ayam

Alat dan bahan : buku gambar, pensil, penghapus



LEMBAR KERJA II

Bekerjasama melengkapi dan membuat tempat bertelurnya ayam

Bahan: Kapas, mata, lem, kain flanel, kain bekas, wadah atau nampan, celengan ayam

