

RENCANA PELAKSANAAN PEMBELAJARAN HARIAN (RPPH)
(Sesuai Edaran Mendikbud No. 14 Tahun 2019)

Satuan Pendidikan : TK Negeri Dharmawanita Persatuan Kec. Lubuk Basung Kab. Agam
 SENTRA : Seni dan Kreatifitas
 Kelas/Kelompok Usia : B.2/ 5-6 Tahun
 TEMA/ SUB TEMA : Tanaman/ Tamanan Hias (Bunga Ciptaan Allah SWT)
 SEMESTER/BULAN/MINGGU : I/ IX/16
 Alokasi waktu /Hari/Tgl : 1 hari / Jum'at/ 12 November 2021
 KD : 1.1, 2.8, 3.6-4.6, 3.12-4.12, 3.3-4.3, 2.4

A. TUJUAN PEMBELAJARAN

Setelah Proses Pembelajaran dan bermain diharapkan anak mampu mengembangkan nilai agama dan moral, Sosial Emosional, bahasa, kognitif, fisik motorik dan seni.

- a. Melalui kegiatan membaca berdoa, hafalan surat pendek, melatih anak untuk beibadah kepada Allah SWT (NAM 3.1-4.1)
- b. melalui percakapan pagi anak mampu menyebutkan tanaman hias ciptaan Allah SWT.(NAM 1.1)
- c. Melalui kegiatan bercakap-cakap tentang Tanaman Hias, menyebutkan **bagian-bagian tanaman bunga** dapat mengembangkan bahasa anak dan berani menjawab pertanyaan, berani berpendapat , dan memahami informasi yang didengar (Bhs 3.10-4.10,3.11-4.11)
- d. Melalui kegiatan menghitung jumlah bunga dan menuliskan angka, anak dapat mencocokkan bilangan dengan lambang bilangan (Kog,3.6-4.6)
- e. Melalui kegiatan melipat kertas membentuk bunga tulip dapat melatih motorik halus dan kreatifitas anak (Fm,3.3-4.3)
- f. Melalui kegiatan yang diberikan (meronce bunga bersama teman-teman) dapat melatih anak merasa bangga dengan hasil karya sendiri (Sosem 2.5)
- g. Melalui kegiatan penampilan diri anak mampu menyanyikan lagu "Lihat Kebunku" di hadapan teman dan guru (Seni. 2.4)

Alat dan Bahan : Berbagai-bagai Bunga Asli dan gambar bunga, Kertas Origami, krayon benang , tusuk gigi, kertas, lem dan lainnya.

B. KEGIATAN PEMBELAJARAN

PROSES KEGIATAN

- a. Kegiatan Awal (± 30 Menit)
 - Berdoa sebelum belajar , hafalan surat pendek Al-Fatihah dan Al-Ikhlas, Al kausar
 - Bernyanyi " Lihat Kebunku "
 - Bercakap-cakap tentang Bagian-bagian Tanaman bunga
- b. KEGIATAN INTI ± 60 Menit
 - Menghitung jumlah bunga dan menuliskan angkanya
 - Melipat kertas membentuk Bunga Tulip
 - Meronce berbagai-bagai bunga bersama teman-teman
- c. PENUTUP ± 30 Menit
 - Menyimpulkan kegiatan hari ini
 - Berdoa setelah Belajar
 - Menginformasikan kegiatan Esok hari
 - Menyanyi dan pulang sekolah.

C. PENILAIAN PEMBELAJARAN


KEGIATAN KEMANDIRIAN		
NAM	3.1- 4.1 1.1	Membaca doa sebelum belajar , hafalan surat pendek (Al-Fatihah dan Al- Ikhlas) Menyebutkan tanaman hias (Bunga) ciptaan Allah SWT

Bhs	3.10-4.10 3.11-4.11	Bercakap-cakap tentang Tanaman Hias dan menyebutkan bagian-bagian tanaman bunga, Dapat menjawab pertanyaan, berani berpendapat, dan memahami informasi yang didengar
KOG	3.6-4.6	Melalui kegiatan Menghitung jumlah bunga dan menuliskan angka, anak dapat mencocokkan bilangan dengan lambang bilangan.
FM	3.3-4.3	Melipat kertas membentuk bunga tulip
SOSE	2.5	meronce bunga bersama teman-teman
SENI	2.4	Melalui kegiatan penampilan diri anak mampu menyanyikan lagu "Lihat Kebunku" di hadapan teman dan guru (Seni. 2.4)

NO	NAMA ANAK	NAM				FISMOT			KOG				SOSEM			BHS			SENI				
		BS	HS	MB	DB	DSB	DSH	M	DB	BS	HS	M	DB	BS	HS	M	DB	BS	HS	M	DB	BS	HS
1.	Adit																						
2.	Alvi																						
3.	Andintya																						
4.	Arif																						
5.	Axel																						
6.	Qolbi																						
7.	Deffan																						
8.	Delvira																						
9.	Diva																						
10.	Ghina																						
11.	Quin																						
12.	Deo																						
13.	Sarah																						

Mengetahui

Kepala TK Negeri Dharmawanita Persatuan
Kec. Lb. Basung Kab. Agam Lubuk Basung



Guru Kelompok. B.2

MARNIATI, S. Pd
Nip :19710306 200501 2 010

RUBRIK PENILAIAN HARIAN TK NEGERI DHARMAWANITA PERSATUAN KABUPATEN AGAM

SENTRA : SENI dan Kreatifitas
 HARI / TGL : Jum'at / 12 November 2021
 KELOMPOK : B2
 TEMA/ SUB TI: Tanaman / Tanaman Hias (Bunga Ciptaan Allah)

KEGIATAN/ KEMANDIRIAN

NAM	: 3.1-4.1	: Anak mampu membaca doa sebelum belajar hafalan surat pendek (Al-Fatihah dan Al- Ikhlas)
	: 1.1	: Anak mampu menyebutkan tanaman Hias (bunga ciptaan Allah SWT)
FISIK/ MOTORIK	: 3.3-4.3	: Anak mampu melakukan gerakan pengembangan motorik halus di waktu melakukan kegiatan. (Melipat Kertas membentuk Bunga tulip)
	: 3.6-4.6	: Melalui kegiatan menghitung jumlah Bunga dan menulis angka, anak mampu mencocokkan bilangan dengan lambang bilangan.
KOGNITIF		
SOSEM	: 2.5	: Anak mampu meronce bunga bersama teman-temannya dengan teratur, mau berbagi, dan merasa bangga dengan hasil karyanya sendiri
BAHASA	: 3.10-4.10	: Anak mampu menyebutkan bagian-bagian tanaman bunga dan dapat mengembangkan bahasa anak serta berani menjawab pertanyaan
	: 3.11-4.11	: Berani berpendapat, dan memahami informasi yang di dengar
SENI	: 2.4	: Anak mampu menyanyikan lagu "Lihat Kebunku" dengan penampilannya masing-masing

NO	NAMA ANAK	NAM		FISIK/ MOTORIK				KOGNITIF				SOSEM				BAHASA				SENI			
		BSB	BSM	BB	BSB	BSM	BB	BSB	BSM	BB	BSB	BSM	BB	BSB	BSM	BB	BSB	BSM	BB	BSB	BSM	BB	
1	Aditya Prasetya																						
2	Alvi Ramaditya																						
3	Anditya Keyza Azzahra																						
4	Arif Budiman																						
5	Axel Tampubolon																						
6	Btsamarotul Qolbi Arianto																						
7	Deffan Chairul Pratama																						
8	Delvira Putri																						
9	Diya Angoka Ramadhani																						
10	Chima Rizqia Ramadhani																						
11	Hanqra Qain																						
12	Hioras Deo Simarmata																						
13	Sarah Puspa Indah																						
14																							
15																							

BSB= Berkembang Sangat Baik
 BSM= Berkembang Sesuai Harapan
 MB= Mulai Berkembang
 BB = Belum Berkembang



Guru Kelompok B2
 Marniati, S.Pd
 Nip: 19710306 200501 2 010

"LIHAT KEBUNKU"

LIHAT KEBUNKU PENUH DENGAN BUNGA





ADA YANG PUTIH DAN ADA YANG MERAH

SETIAP HARI KU SIRAM SEMUA

MAWAR MELATI SEMUANYA INDAH

LEMBARAN KERJA ANAK

MENGHITUNG JUMLAH BUNGA DAN MENULIS ANGKA



bunga Tulip

