

PELAKSANAAN PEMBELAJARAN MINGGUAN (RPPM)

TEMA/ SUB.TEMA : Macam Profesi / Dokter

SEMESTER/MINGGU : 2/7

KD : 1. 2,2.2, , 3.3/4.3, 3.5/4.5, 3.9,4.9 3.11/4.11,3.15/4.15

Guru : Dra. SURATININGSIH, S.Pd

Email : [surati\\_ningsih@belajar.id](mailto:surati_ningsih@belajar.id)

[niningsuratiningsih16@gmail.com](mailto:niningsuratiningsih16@gmail.com)

## **Tujuan Belajar**

Setelah Kegiatan main, diharapkan :

1. Anak dapat mengenal macam profesi paramedis
  2. Anak dapat mengenal tugas paramedis
  3. Anak dapat bermain tepuk dokter & tepuk perawat
  4. Anak dapat belajar keaksaraan awal
  5. Anak dapat membilang
  6. Anak dapat berkreasi
  7. Anak dapat menjaga kesehatan
  8. Anak dapat menyanyi lagu jaga kesehatan
- Aktivitas Belajar

## **Aktivitas / Kegiatan Main**




Pendahuluan (VIDIO)

1. Guru menyapa murid dan orangtua murid di grup WhatsApp
2. Guru memberi salam dan menyapa siswa
3. Guru memimpin doa

Inti

- Murid diberikan waktu untuk menonton video pembelajaran tersebut (chanel youtube Suratiningsih chanel )

- <https://youtu.be/SiWMpoTDgks>

No	Bid. Pengembangan	MATERI	Bahan & Alat	Kegiatan main
1	Sosem KD 2.2	Macam Profesi	Vidio	Mengenal macam profesi
2	Bahasa KD 3.11/4.11	Sikap ingin tahu		<p>Menceritakan tugas dokter dan perawat</p> <p>Tugas Dokter: mengobati dan mencegah timbulnya kembali penyakit</p> <p>Tugas Perawat :menjaga dan merawat pasien seperti kebersihan pasien dan memastikan kondisinya baik</p>
3	Kognitif KD 3.5/4.5 KD 3.9/4.9	Sikap kritis		<p>Membilang bentuk segi empat pada gambar Rumah sakit</p> <p>Warnai dan sebutkan nama alat kesehatan</p> <ul style="list-style-type: none"> <li>* Termometer</li> <li>* Stetoskop</li> <li>* jarum suntik</li> <li>* Tas</li> </ul>
4	FM KD 3.3/4.3	Kreasi	 <p>Bahan &amp; Alat : kertas gambar, kertas</p>	Membuat kreasi tas dokter

			lipat, lem, pensil, gunting	
5	NAM KD 1.2	menjaga kesehatan	 Vidio Lagu Jaga Kesehatan	Biar terhindar dari Virus Corona, anak anak harus Mencuci tangan pakai sabun Memakai masker Menjaga jarak Makan bergizi Olah raga dan minum vitamin Praktek langsung minum vitamin / olah raga/gerak dan lagu Menyanyi lagu jaga Kesehatan
6	Seni KD 3.15/ 4.15	Lagu Jaga Kesehatan	Video <a href="https://youtu.be/SiWMpoTDgks">https://youtu.be/SiWMpoTDgks</a>	Menyanyi lagu kesehatan

## Sumber Belajar

- Internet (chanel youtube)
- video pembelajaran

### JADWAL KEGIATAN ANAK SELAMA 1 MINGGU DI RUMAH

Ayah/Bunda,

Minggu ini tema bermain kita bersama ananda tercinta di rumah adalah “Profesi/ Pekerjaan ” Melalui tema dan kegiatan main yang dapat dipilih, tujuan yang ingin kita capai adalah: Ananda berkembang pada 6 aspek perkembangan, yaitu: (1) NAM : Sikap menghargai, orang lain (2) FISIK MOTORIK : menguatkan dan melatih koordinasi mata dan tangan, (3) KOGNITIF : berfikir kritis (4) BAHASA : anak dapat belajar bahasa ekspresif (5) SOSEM : membiasakan anak untuk berperilaku rasa ingin tahu (6) SENI ; anak dapat mengekspresikan seni musik dan hasil karya .

Silakan dipilih kegiatan mana yang lebih dulu akan dimainkan dalam minggu ini. Bunda bisa memilih 1 kegiatan main untuk 1 hari. Bila Ananda tidak tertarik, beri semangat mereka dan dorong dulu, namun bila ia menginginkan kegiatan lain, ikuti minatnya agar

belajar melalui bermain di rumah menjadi menyenangkan. Tolong amati, foto dan atau rekam video kegiatan ananda, termasuk saat anak melakukan kegiatan rutinitas dan ibadah, lalu kirim ke whatsapp group untuk catatan perkembangan ananda. Terima kasih atas kerjasamanya

## **PENILAIAN**

Teknik Penilaian

- Catatan hasil karya dan
- Checklist

1.. CHECKLIST

NO	Bid. Pengembangan	Indikator Penilaian	Tingkat Kemampuan			
			BB	MB	BSH	BSB
1	NAM KD 1.2	Sikap Berdoa Sikap mengharagai orang lain				
2	Sosem KD 2.2	Sikap ingin tahu				
3	Bahasa KD 3.11/4.11	Menceritakan gambar				
4	Kognitif KD 3.5/4.5 KD 3.9/4.9	Membilang & mengenal tehnologi sederhana (peralatan dokter)				
5	FM KD 3.3/4.3	Membuat tas dokter				
6	Seni KD 3.15/4.15	Menyanyi lagu jaga kesehatan				

