

SATUAN ACARA PELATIHAN

OLEH :

NAMA PELATIHAN : CALON PENGAJAR PRAKTEK PENDIDIKAN GURU
PENGGERAK

NAMA PELATIH : RUSMIATY,S.Pd

NAMA MATA DIKLAT : PERKEMBANGAN ANAK USIA DINI






TUJUAN PELATIHAN :


1. Peserta dapat memahami tahapan perkembangan anak
2. Peserta dapat memahami tahapan perkembangan anak
3. Peserta dapat memahami berbagai lingkup perkembangan anak
4. Peserta dapat memberikan dukungan yang di perlukan secara menyeluruh
5. Peserta dapat memahami pentingnya stimulasi pada 1000 hari pertama kehidupan.

INDIKATOR PELATIHAN :

1. Pertumbuhan dan perkembangan anak usia dini
 - a. Hakekat pertumbuhan anak
 - b. Hakekat perkembangan anak
 - c. Perbedaan pertumbuhan dan perkembangan AUD
 - d. Faktor-Faktor yang mempengaruhi pertumbuhan dan perkembangan anak.
2. Perkembangan anak usia dini
 - a. Tahapan perkembangan anak usia 0-3 bulan,3-6 bulan, 6-9 bulan, 9- 12 bulan, 12-18 bulan, 18-24 bulan, 2-3 tahun, 4-5 tahun, 5-6 tahun.
 - b. Enam lingkup perkembangan (Nilai Agama dan Moral. Fisik Motorik, Kognitif, Bahasa, Sosial emosional, dan seni) Permendikbud no 136 Tahun 2014 tentang Kurikulum 2013 PAUD
 - c. Standar Tingkat Pencapaian Perkembangan anak Usia Dini (permendikbud 147 Tahun 2014 tentang Standar Pencapaian Anak Usia Dini)
3. Stimulasi Perkembangan anak
 - a. Stimulasi dari setiap aspek perkembangan
 - b. 1000 hari pertama kehidupan.

ALOKASI WAKTU : 10 MENIT

KEGIATAN	URAIAN	KETERANGAN
<p>PENDAHULUAN 2 MENIT</p>	<ul style="list-style-type: none"> • Memperkenalkan biadata pelatih, • Memperkenalkan Materi yang di ajarkan. 	<p>Power point</p> <div style="text-align: center;"> <p>PERKEMBANGAN ANAK USIA DINI</p>  <p>BIODATA PELATIH</p> <ul style="list-style-type: none"> • Nama : Rusmiaty,S.Pd • Pekerjaan : PNS (Guru TK) • Status : Menikah • Alamat Rumah : Jl.Beliang II No.01 • Alamat Sekolah : Jl.Kyai Iggab No.03 • Unit Kerja : TKN Pembina Jekan Raya • Email : rusmiaty1122@gmail.com </div>
<p>KEGIATAN INTI 6 MENIT</p>	<ul style="list-style-type: none"> • Pelatih menyampaikan pengertian dan acuan STTPA • Pelatih memberikan potongan STTPA perusia pada peserta • Pelatih mengarahkan peserta untuk menyusun STTPA perlingkup perkembangan • Pelatih meminta peserta mempresentasikan hasil diskusi • Pelatih membahas hasil STPPA sesuao dengan bahan ajar. 	<p>Power Point</p> <div style="text-align: center;"> <p>PENGERTIAN PERTUMBUHAN ANAK</p> <p>"Proses pertambahan ukuran yang meliputi pertambahan tinggi, besar dan berat, yang dapat diukur secara fisik melalui penimbangan berat badan, pengukuran tinggi badan, pengukuran lingk kepala, pengukuran lingk lengan."</p>  <p>PENGERTIAN PERKEMBANGAN</p> <div style="display: flex; justify-content: space-around; align-items: center;"> <div style="border: 1px solid black; padding: 2px;">Perubahan yang terjadi sejak bayi</div> <div style="border: 1px solid black; padding: 2px;">Ada yang menetap</div> <div style="border: 1px solid black; padding: 2px;">Ada yang berubah</div> </div>  <p>ASPEK PERKEMBANGAN ANAK</p>  <p>FAKTOR YANG MEMPENGARUHI PERKEMBANGAN ANAK</p>  </div>

<p>PENUTUP</p>	<p>Pelatih memberikan penguatan dan semangat bagi peserta</p>	<p>Power Point</p> <p>TERIMA KASIH</p> 
----------------	---	--